

# 부품목록

PRJ83



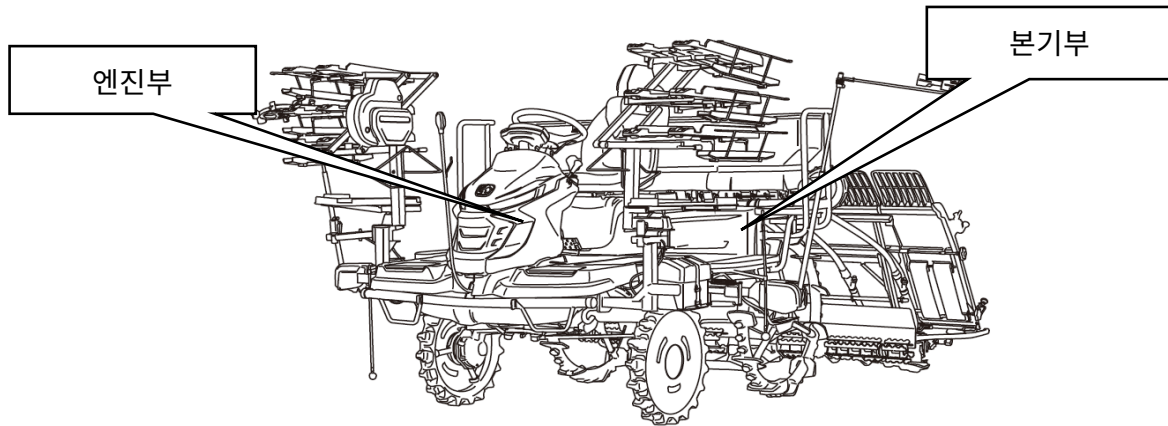
# 부품 목록 사용에 대하여

당사 제품을 구입해 주셔서 대단히 감사 합니다. 풍부한 경험과 신기술을 집결시켜 엄중한 품질관리 하에 제작되었으며 안락하고 즐거운 작업을 할 수 있도록 설계되었습니다.

## 1. 부품 구성

부품목록은 크게 엔진부와 본기부로 나누어져 있습니다.

상세 파트 구분은 다음 항목에 표시되어 있습니다.




## 2. 부품 찾기

먼저 다음장의 그룹찾기 약호 그림에서 해당하는 그림을 찾고 그 번호를 본문에서 찾아 해당 파트를 찾으면 편리 합니다.

## 3. 부품 주문에 대하여

부품을 주문하실 때에는 아래사항을 명기하여 대리점 또는 당사 부품취급 점으로 연락하여 주십시오.

- ① 제품의 형식(모델명) 예) 이앙기 PRJ83D
- ② 제품의 기대번호 : 예) 22062002000
- ③ 부품번호: 예) 220411100200
- ④ 부 품 명 : 예) 연료탱크
- ⑤ 수 량 : 예) 1

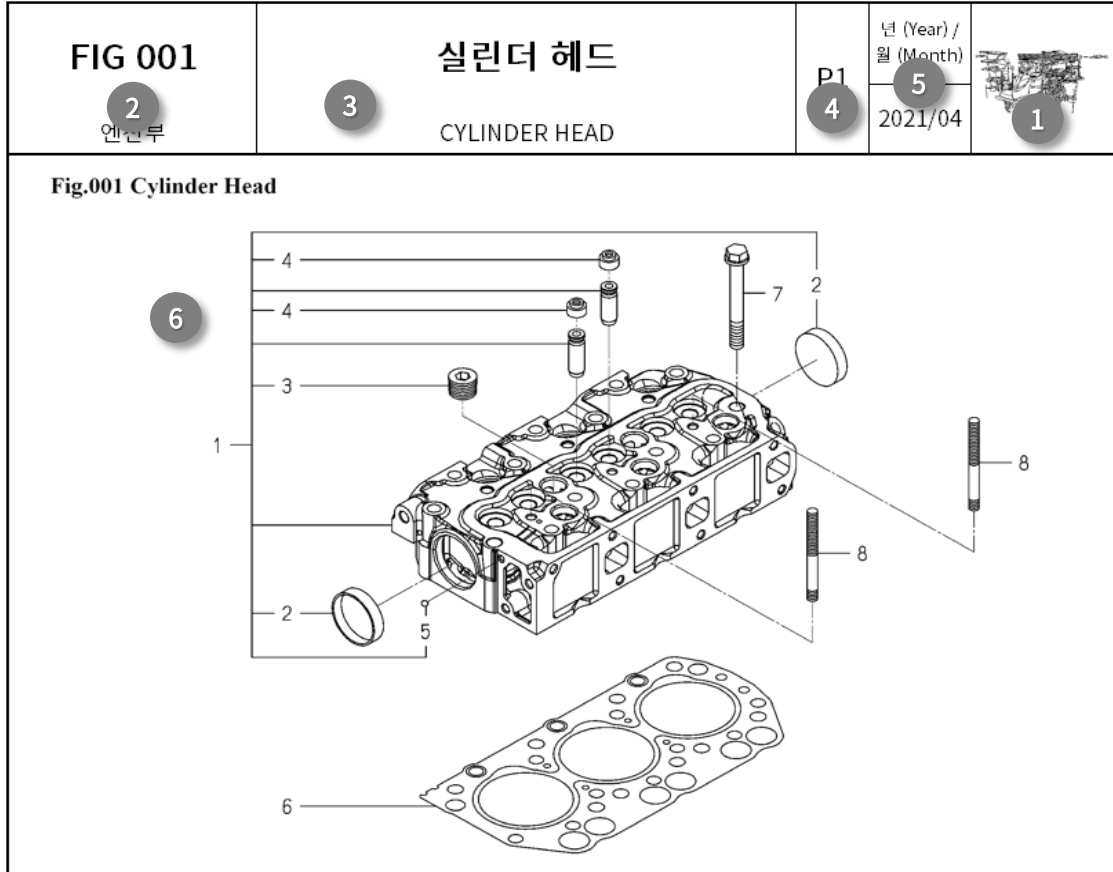


주)부품교환 시에는 필히 순정부품을 사용하셔야 제품의 성능 보장과 수명을 연장 시킬 수 있습니다.

※ 부품목록의 내용은 사전예고 없이 성능 향상을 위해서 변경될 수 있으므로 상세한 문의사항은 당사로 연락 주시기 바랍니다.

#### 4. 부품 목록 보는 방법

PRJ83



PRJ83

<b>FIG 001</b> <span style="border: 1px solid black; border-radius: 50%; padding: 2px;">2</span> 엔진부		<span style="border: 1px solid black; border-radius: 50%; padding: 2px;">3</span> <b>실린더 헤드</b> CYLINDER HEAD				P1 <span style="border: 1px solid black; border-radius: 50%; padding: 2px;">4</span>	년 (Year) / 월 (Month) <span style="border: 1px solid black; border-radius: 50%; padding: 2px;">5</span> 2021/04	 <span style="border: 1px solid black; border-radius: 50%; padding: 2px;">1</span>
찾기 번호	부품 번호	부 품 명	스펙	수량	소모번호	설번적용일	비고	
KEY	NO	PART NO	DESCRIPTION	SPEC.	QTY.	REPAIR	E. DATE	
001	1	6211-110-114-00	실린더 헤드 ASSY      CYLINDERHEAD ASSY		1			
001	2	6911-129-006-00	실링 캡      CAP, SEALING		2			
001	3	6209-605-004-10	플러그(PT1/2)      PLUG/PT1/2					
001	4	6212-300-002-00	오일씰      SEAL,OIL					
001	5	V682-200-000-60	강구      BALL,STEEL		1			
001	6	6211-141-029-20	실린더헤드 개스킷      GASKET/CYLINDERHEAD		1			
001	7	6209-000-044-00	볼트      BOLT		14			
001	8	6209-300-014-00	스터드볼트      STUD		2			

- ① 그룹표기 : 부품이 해당하는 위치를 약호 그림으로 표시하였습니다.
- ② 파트그림번호 : 기계의 해당부 위치를 그림 번호로 표시한 것입니다.
- ③ 파트명 : 기계의 해당부 위치의 파트명을 표시합니다.
- ④ 파트페이지 : 해당 파트의 페이지를 표시합니다.
- ⑤ 파트 제작일 : 해당 부품목록을 작성한 월/년을 표시합니다.
- ⑥ 찾기번호 : 분해도의 각 부품을 표시하는 번호 입니다.
- ⑦ 부품번호 : 당사의 부품별 전산관리 고유번호 입니다.  
부품번호의 머리에 [V],[W]가 붙어 있는 부품은 동양 표준품을 나타냅니다.  
부품번호의 끝자리의 영문은 소재상태 및 도장색상을 나타냅니다.  
범례 : M(가공) DG(흑색) BR(밝은적색) SW(백색) MS(은색) DD(내열흑색)  
PB(진흑색) 기타 등등
- ⑧ 부품명 : 부품의 명칭을 표시하며 약어 표시는 다음과 같습니다.  
\* 부품의 조합상태 표시  
ASSY : 여러 개의 부품이 조합되어 원형 그대로 분해가 가능한 조립체  
COMP : 여러 개의 부품이 조합되어 원형 그대로 분해되지 않는 조합체  
SUB : ASSY와 동일한 품명으로 하위 LEVEL에 보조적으로 사용.  
SET : ASSY, COMP, 단독품을 그룹으로 묶어 관리하기 위해 구성된 부품  
\* 부품의 위치 표시  
LH : 왼쪽(좌), RH : 오른쪽(우), FR : 앞쪽, RR : 뒤쪽, UPR : 상부, LOW : 하부
- ⑨ 규 격 : 볼트, 너트 등 표준품의 규격 또는 제품의 규격을 표시합니다.
- ⑩ 수 량 : 부품이 사용되고 있는 수량을 표시합니다.  
하단부의 기호는 선택사양을 표시합니다.  
따라서 각 선택사양의 수량을 표시합니다.  
주) AR표기는 보정 수량을 표기합니다.
- ⑪ 소모빈도등급 : 수리용 부품의 부품확보에 도움을 주고자 부품의 공급 빈도를 예상하여 등급을 구분하였습니다.  
A : 소모성 부품 (공급빈도가 가장 많음)  
B : 준 소모성 부품 (공급빈도가 가끔 필요함)  
C : 내구 부품 (공급빈도가 거의 없음)
- ⑫ 설변 적용일 : 년/월 ~ : 부터  
~ 년/월 : 까지
- ⑬ 비 고 : 참고내용이나 내용약호 등을 표시 하였습니다.



## 《엔진》

FIG 001	실린더 헤드	1
FIG 002	실린더 헤드 커버	3
FIG 003	흡기 매니폴드	5
FIG 004	배기 매니폴드	7
FIG 005	실린더 블록	9
FIG 005A	실린더 블록	11
FIG 006	오일 팬	13
FIG 007	리어 플레이트	15
FIG 008	타이밍 기어 케이스	17
FIG 008A	타이밍 기어 케이스	19
FIG 009	행거	21
FIG 010	밸브	23
FIG 011	캠 샤프트	25
FIG 012	피스톤	27
FIG 013	크랭크 샤프트	29
FIG 014	오일 펌프	31
FIG 015	워터 펌프	33
FIG 016	냉각 팬	35
FIG 017	인젝션 노즐	37
FIG 018	인젝션 펌프	39
FIG 018A	인젝션 펌프	41
FIG 019	연료 파이프	43
FIG 020	어댑터	45
FIG 021	전기장치 (1)	47
FIG 022	전기장치 (2)	49
FIG 023	구성품 (6215-300-036-10 FIG 017)	51
FIG 023A	구성품 (6215-300-036-10 FIG 017)	53
FIG 024	구성품 (6215-600-156-20 FIG 018)	55
FIG 024A	구성품 (6215-600-156-20 FIG 018)	57
FIG 025	구성품 (6218-100-014-00 FIG 021)	59
FIG 025A	구성품 (6218-100-014-00 FIG 021)	61

# 목 차

## 《본기》

FIG 001	브라켓(엔진) & 소음기 관계	65
FIG 002	라디에이터&에어크리너 관계	67
FIG 002A	라디에이터&에어크리너 관계	69
FIG 003	엔진 풀리 관계	71
FIG 004	텐션(벨트/엔진) 관계	73
FIG 005	연료 탱크 관계	75
FIG 006	메인 레버 관계	77
FIG 006A	메인 레버 관계	79
FIG 007	서브 레버 관계	81
FIG 008	HST 관계	83
FIG 009	HST 연결 관계	85
FIG 009A	HST 연결 관계	87
FIG 010	악셀레이터 페달 관계	89
FIG 011	트랜스미션 케이스 관계	91
FIG 012	입력축 관계	93
FIG 013	카운터축 관계	95
FIG 014	변속축 관계	97
FIG 015	리어클러치축&편브레이크 관계	99
FIG 016	전륜 구동축 관계	101
FIG 017	식부 구동축 관계	103
FIG 018	주간변속/식부출력축 관계	105
FIG 018A	주간변속/식부출력축 관계	107
FIG 019	시프트 관계	109
FIG 020	주간 변속레버 관계	111
FIG 021	페달 관계	113
FIG 022	후륜 관계	115
FIG 023	스티어링 관계	117
FIG 024	타이로드 관계	119
FIG 025	선회 관계	121
FIG 026	최종케이스 관계 (1/2)	123
FIG 026A	최종케이스 관계 (2/2)	125

## 《본기》

FIG 027	전륜 관계	127
FIG 028	전륜캡 관계	129
FIG 029	메인 프레임 관계	131
FIG 030	구동축 후 관계	133
FIG 031	식부 연결축 관계	135
FIG 032	브레이크축 관계	137
FIG 033	리어 케이스 관계 (1/2)	139
FIG 033A	리어 케이스 관계 (2/2)	141
FIG 033B	리어 케이스 관계 (2/2)	143
FIG 034	스티어링휠 관계	145
FIG 035	브레이크 페달 관계	147
FIG 035A	브레이크 페달 관계	149
FIG 036	브레이크 페달 관계	151
FIG 037	웨이트(11kg) 관계	153
FIG 038	범퍼 관계	155
FIG 039	모니터(구동 유닛) 관계	157
FIG 039A	모니터(구동 유닛) 관계	159
FIG 040	펌프 관계	161
FIG 041	실린더 관계	163
FIG 042	배관 관계 (1/2)	165
FIG 042A	배관 관계 (2/2)	167
FIG 043	실린더 암 관계	169
FIG 044	어큐물레이터 관계	171
FIG 045	하부 링크 관계	173
FIG 046	상부 링크 관계	175
FIG 047	식부 클러치 관계	177
FIG 048	밸브 관계	179
FIG 049	스티어링 컨트롤러 관계	181
FIG 050	후드 관계	183
FIG 051	리어 후드 관계	185
FIG 052	프론트 스텝 관계 (1/2)	187



# 목 차

## 《본기》

FIG 052A	프론트 스텝 관계 (2/2)	189
FIG 053	메인 스텝 관계	191
FIG 054	사이드 스텝 관계	193
FIG 055	시트 관계	195
FIG 056	예비요 탑재대 서브 관계 (1/2)	197
FIG 056A	예비요 탑재대 서브 관계 (2/2)	199
FIG 056B	예비요 탑재대 서브 관계 (2/2)	201
FIG 057	백미러 관계	203
FIG 058	지지프레임 서브 관계	205
FIG 059	시트 관계	207
FIG 060	손잡이대 관계	209
FIG 061	센터 마커 관계	211
FIG 062	전방 마커 관계	213
FIG 062A	전방 마커 관계	215
FIG 063	사이드 마커 관계	217
FIG 064	헤드 램프 관계	219
FIG 065	계기 판넬 관계 (1/2)	221
FIG 065	계기 판넬 관계 (2/2)	223
FIG 065A	계기 판넬 관계 (2/2)	225
FIG 065B	계기 판넬 관계 (2/2)	227
FIG 066	식부부 하니스 관계	229
FIG 067	종합 하니스 관계 (1/2)	231
FIG 067A	종합 하니스 관계 (2/2)	233
FIG 068	배터리 관계	235
FIG 069	프론트 컨트롤러 관계	237
FIG 070	리어 컨트롤러 관계	239
FIG 071	GNSS 센서 관계	241
FIG 072	컨트롤러 관계	243
FIG 073	식부 클러치 관계	245
FIG 074	로터 구동 관계	247
FIG 075	로터 관계	249

## 《본기》

FIG 076	레버 깊이 로터리 관계	251
FIG 076A	레버 깊이 로터리 관계	253
FIG 077	체인 케이스 관계 (1/2)	255
FIG 077A	체인 케이스 관계 (2/2)	257
FIG 078	리프트 관계	259
FIG 079	식부 레일 관계	261
FIG 080	플로트 링크 관계	263
FIG 081	슬라이드 관계	265
FIG 081A	슬라이드 관계	267
FIG 082	리드 캠 관계	269
FIG 083	종이송 구동축 관계	271
FIG 084	식부 깊이 레버 관계	273
FIG 085	센터 플로트 관계	275
FIG 086	롤링 조정 관계	277
FIG 087	오토매틱 롤링 관계	279
FIG 088	레이크 관계	281
FIG 089	시비기 구동 관계 (1/3)	283
FIG 089A	시비기 구동 관계 (2/3)	285
FIG 089B	시비기 구동 관계 (3/3)	287
FIG 089C	시비기 구동 관계 (3/3)	289
FIG 090	시비기 하니스 센서&스위치 관계	291
FIG 091	시비기 배출센서 관계 (F TYPE)	293
FIG 092	시비기 에어 챔버 관계	295
FIG 092A	시비기 에어 챔버 관계	297
FIG 093	시비기 프레임 관계 (1/2)	299
FIG 093A	시비기 프레임 관계 (2/2)	301
FIG 094	시비기 토출 관계 (1/3)	303
FIG 094A	시비기 토출 관계 (2/3)	305
FIG 094B	시비기 토출 관계 (3/3)	307
FIG 094C	시비기 토출 관계 (3/3)	309
FIG 095	시비기 호퍼 관계	311

# 목 차

## 《본기》

FIG 096	시비기 배관 관계	313
FIG 096A	시비기 배관 관계	315
FIG 097	사이드 프레임 관계	317
FIG 097A	사이드 프레임 관계	319
FIG 098	식부 구동 관계	321
FIG 099	펌프 관계	323
FIG 100	묘탱크 프레임 관계	325
FIG 101	묘취 조절 레버 관계	327
FIG 102	사이드 플롯트 관계	329
FIG 103	전판 가드 관계	331
FIG 104	식입간(LH) 관계	333
FIG 105	식입간(RH) 관계	335
FIG 106	묘탱크 관계	337
FIG 106A	묘탱크 관계	339
FIG 106B	묘탱크 관계	341
FIG 107	램프 관계	343
FIG 108	반사판 관계	345
FIG 109	전판 관계	347
FIG 109A	전판 관계	349
FIG 110	묘누르게 관계 (1/2)	351
FIG 110A	묘누르게 관계 (2/2)	353
FIG 111	묘이송 관계 (1/2)	355
FIG 111A	묘이송 관계 (2/2)	357
FIG 111B	묘이송 관계 (2/2)	359
FIG 112	연장 묘탱크 관계	361
FIG 113	라벨 (경고)	363
FIG 114	라벨 (주의/직진)	365
FIG 115	오나먼트&라벨	367
FIG 116	오나먼트&라벨	369
FIG 117	구간조절 라벨	371
FIG 118	라벨(주의,컨트롤)	373

《본기》

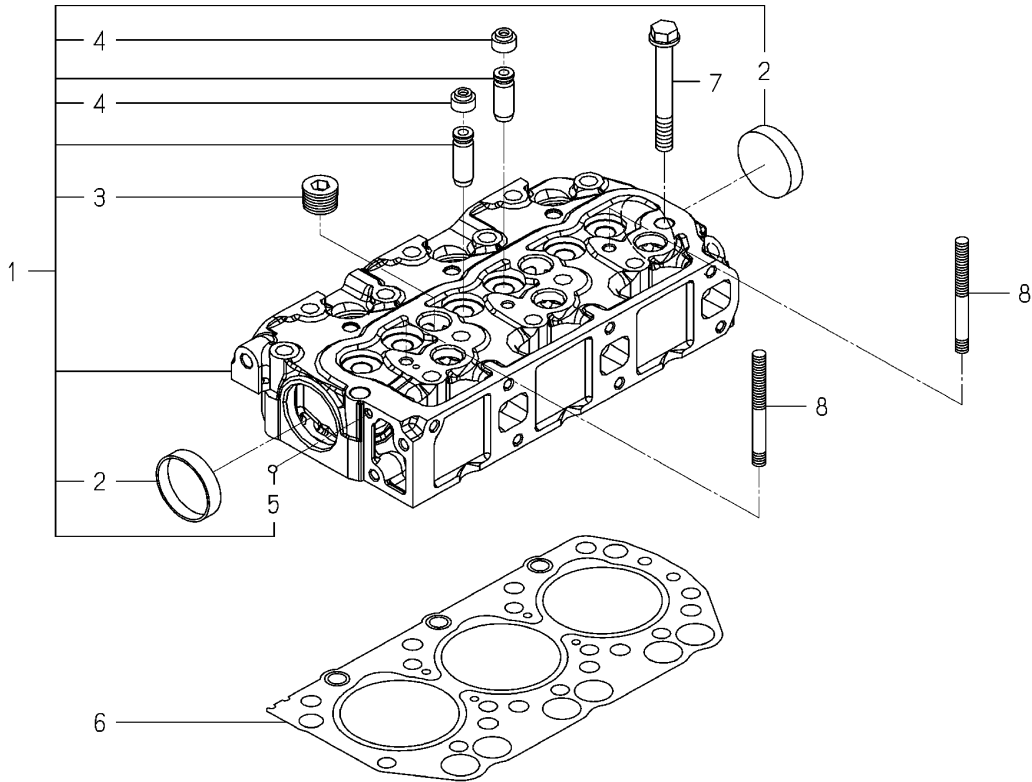
FIG 119	브러쉬&핸들 관계	375
FIG 120	부대부품(포크&구리스)	377
FIG 121	구리스 ASSY(옵션)	379
FIG 122	묘프레임 SET (옵션)	381
FIG 122A	묘프레임 SET (옵션)	383
FIG 123	커넥터 관계	385
FIG 124	안전클러치 관계	387
FIG 125	가드플레이트 SET (옵션)	389
FIG 126	묘누르게 관계 (옵션)	391
FIG 127	가이드(멀티)(옵션)	393
FIG 128	호퍼커버 관계(옵션)	395
FIG 129	구성품 (K116-029-000-60 FIG 187)	397
FIG 130	구성품 (K510-029-000-10 FIG 108)	399
FIG 130A	구성품 (K510-029-000-10 FIG 108)	401
FIG 131	구성품 (2204-738-450-30 FIG 204)	403
FIG 132	구성품 (2204-739-450-30 FIG 205)	405
FIG 133	구성품 (2233-207-250-50 FIG 115)	407
FIG 134	구성품 (2233-688-310-20 FIG 195)	409
FIG 134A	구성품 (2233-688-310-20 FIG 195)	411
FIG 135	구성품 (2233-688-320-20 FIG195)	413
FIG 135A	구성품 (2233-688-320-20 FIG195)	415

# 엔진부

FIG 001  
~ FIG 025A

<b>FIG 001</b> 엔진부	<b>실린더 헤드</b> CYLINDER HEAD	P1	년 (Year) / 월 (Month)	
			2021/04	

Fig.001 Cylinder Head

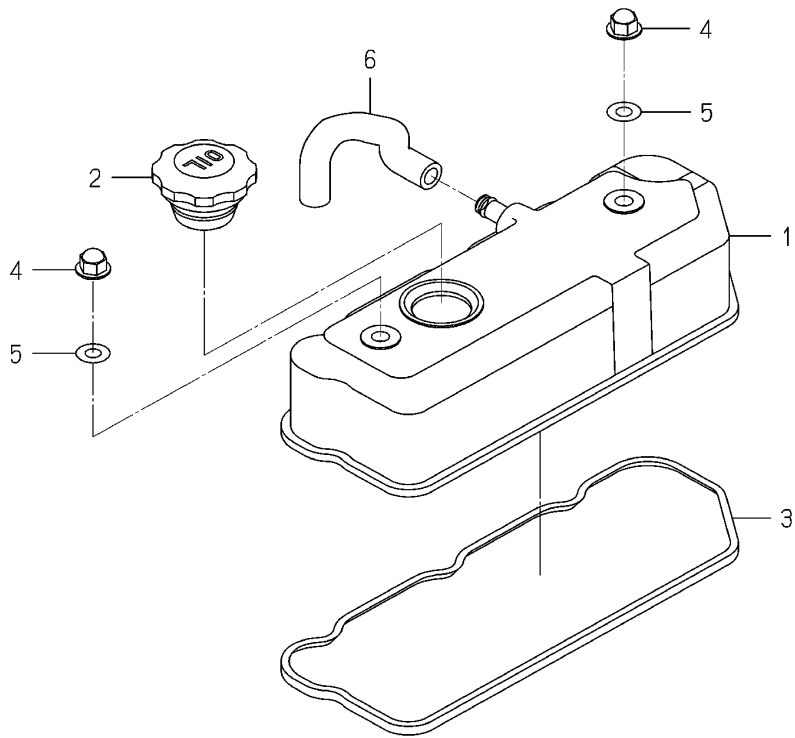


<b>NOTE</b>	
-------------	--



<p><b>FIG 002</b></p> <p>엔진부</p>	<p><b>실린더 헤드 커버</b></p> <p>CYLINDER HEAD COVER</p>	<p>P1</p>	<p>년 (Year) / 월 (Month)</p>	
			<p>2021/04</p>	

**Fig.002 Cylinder Head Cover**



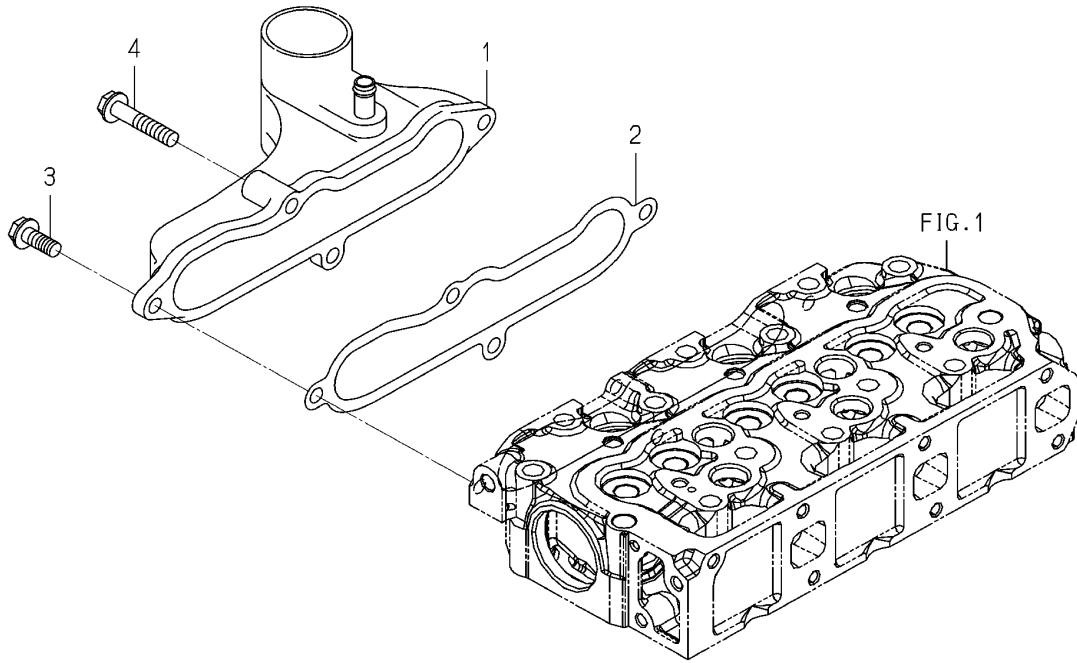
NOTE





<b>FIG 003</b>  엔진부	<b>흡기 매니폴드</b>  INLET MANIFOLD	P1	년 (Year) / 월 (Month)	
			2021/04	

Fig.003 Inlet Manifold

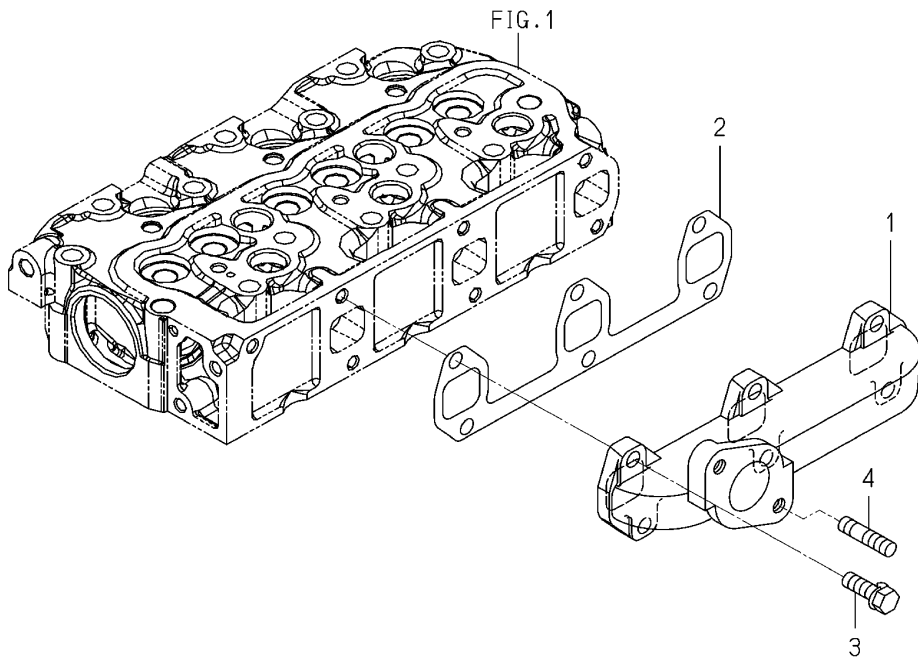


NOTE



<p><b>FIG 004</b></p> <p>엔진부</p>	<p><b>배기 매니폴드</b></p> <p>EXHAUST MANIFOLD</p>	<p>P1</p>	<p>년 (Year) / 월 (Month)</p>	
			<p>2021/04</p>	

**Fig.004 Exhaust Manifold**

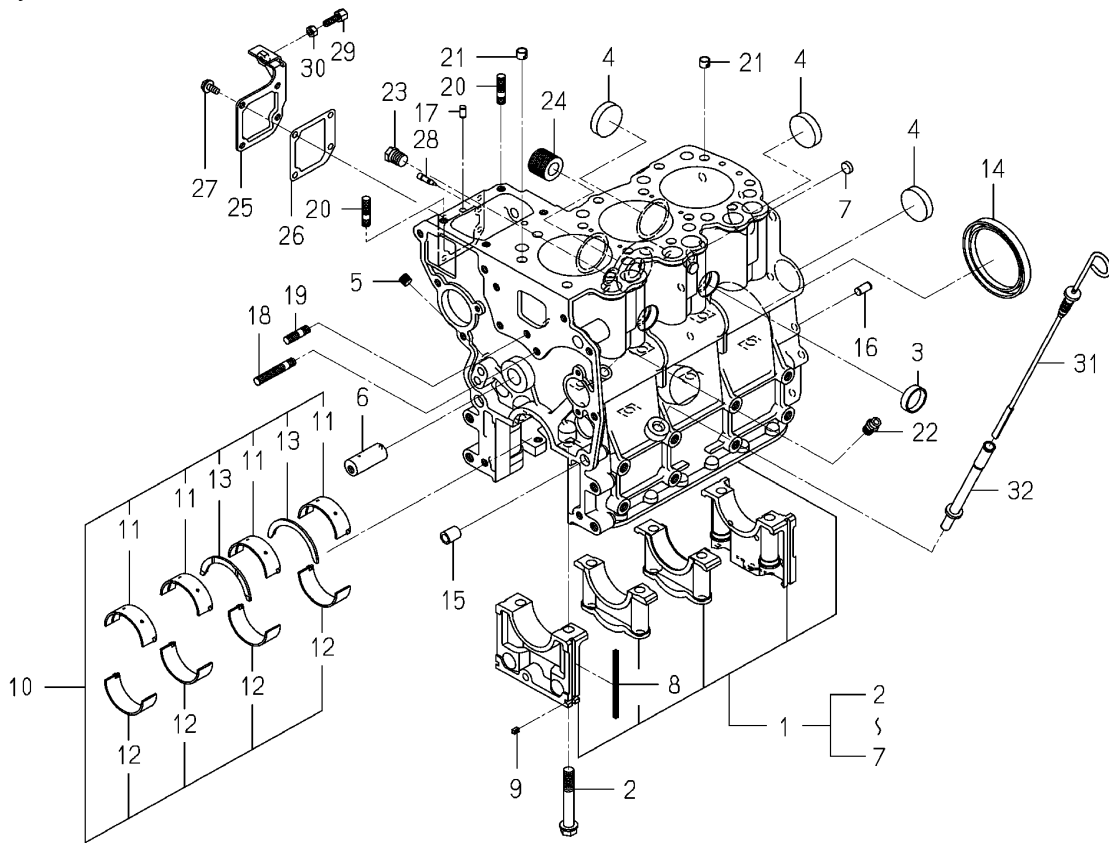


NOTE

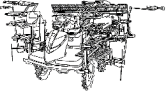


<p><b>FIG 005</b></p> <p>엔진부</p>	<p><b>실린더 블록</b></p> <p>CYLINDER BLOCK</p>	<p>P1</p>	<p>년 (Year) / 월 (Month)</p>	
			<p>2021/04</p>	

Fig.005 Cylinder Block

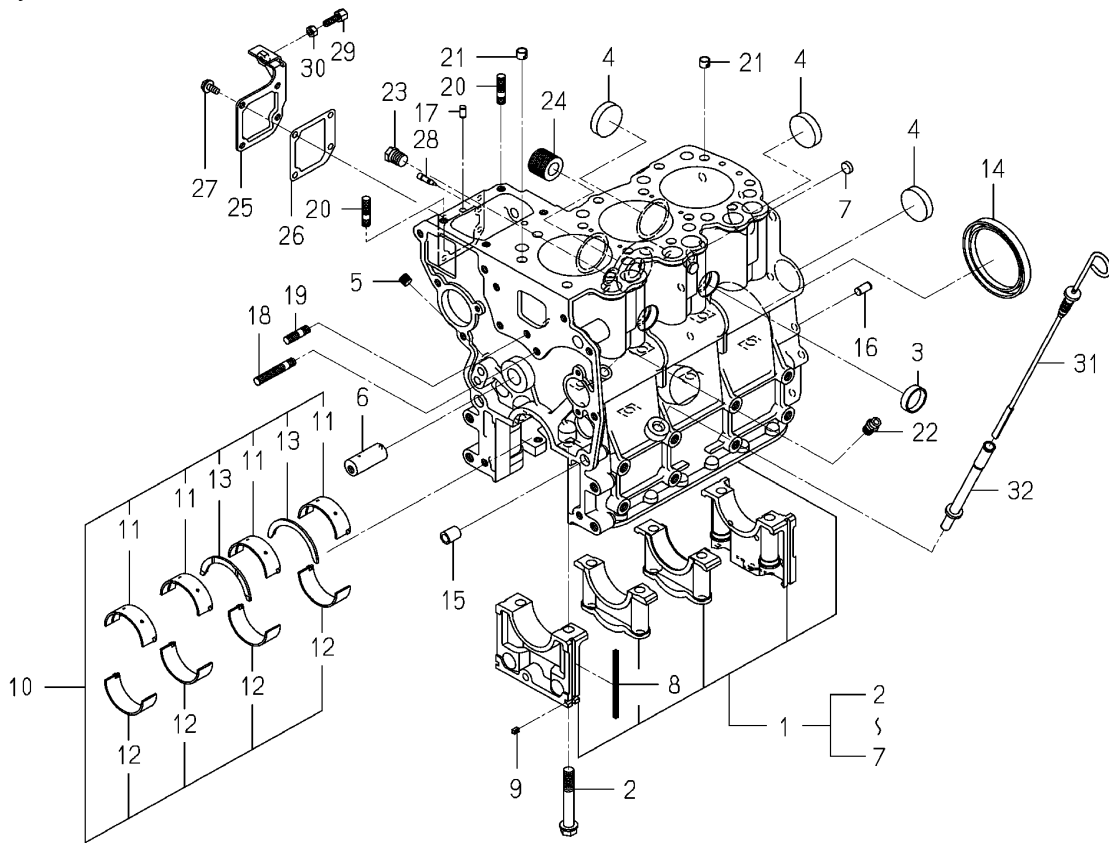


NOTE

FIG 005		실린더 블록				P1	년 (Year) / 월 (Month)	
엔진부		CYLINDER BLOCK					2021/04	
찾기 번호	부품 번호		부 품 명	스펙	수량	소모빈도	설번적용일	비고
KEY	NO	PART NO	DESCRIPTION	SPEC.	QTY.	REPAIR	E. DATE	REMARKS
005	1	6211-210-113-10	실린더블록 ASSY	CYLINDERBLOCK ASSY		1		
005	2	6209-000-004-10	볼트	BOLT		8		
005	3	6209-610-001-10	씰링 컵(28)	CUP/SEALING/28		2		
005	4	6209-610-009-00	씰링 컵(36)	CUP/SEALING/36		4		
005	5	6209-605-007-10	플러그(PT1/8)	PLUG/PT1/8		3		
005	6	6212-531-014-00	핀	PIN/IDLEGEAR		1		
005	7	6209-610-008-00	씰링 컵(12)	CUP/SEALING/12		2		
005	8	6211-258-001-00	베어링 캡 씰	SEAL,BEARING CAP		4		
005	9	6211-258-002-00	베어링 캡 씰(7)	SEAL,BEARING CAP/7		2		
005	10	6211-510-021-00	크랭크 베어링 SET	BEARING/CRANKSET		1		
005	11	6211-511-023-00	크랭크 베어링/상	BEARING/CRANK/UPPER		4		
005	12	6211-511-024-00	크랭크 베어링/하	BEARING/CRANK/LOWER		4		
005	13	6211-599-012-00	쓰러스트 크랭크 베어링	BEARING/THRUST/CRANK		2		
005	14	6209-625-012-00	오일씰	OILSEAL		1		
005	15	6209-749-001-30	튜브 핀	PIN/TUBE		2		
005	16	6213-129-006-00	스트레이트 핀	PIN/STRAIGHT		1		
005	17	6209-740-005-00	핀	PIN		2		
005	18	6904-110-840-00	스터드 볼트/M8X40	STUD/M8X40		1		
005	19	6904-110-818-00	스터드 볼트	STUD		1		
005	20	6904-110-822-00	스터드 볼트	STUD		2		
005	21	6294-453-002-00	도웰	DOWEL		2		
005	22	6909-902-299-00	니플	NIPPLE		1		
005	23	V782-160-000-4T	플러그/스크류/씰	PLUG/SCREW/SEAL		1		
005	24	6213-319-001-00	오일필터 컨넥터	CONNECTOR,OIL FILTER		1		
005	25	6211-291-001-10	인젝션 펌프 커버	COVER,INJ PUMP		1		
005	26	6211-292-009-00	커버 가스켓	GASKET/COVER		1		
005	27	V230-360-601-20	플랜지 볼트 M6X12	FLANGE BOLT/M6X12		4		
005	28	6215-549-013-00	핀	PIN		1		
005	29	6209-788-001-00	어저스트 볼트	BOLT,ADJUST		1		
005	30	V301-260-006-00	육각너트보통 2중 M6	NUT/M6		1		
<b>NOTE</b>								

<p><b>FIG 005A</b></p> <p>엔진부</p>	<p><b>실린더 블록</b></p> <p>CYLINDER BLOCK</p>	<p>P2</p>	<p>년 (Year) / 월 (Month)</p>	
			<p>2021/04</p>	

Fig.005 Cylinder Block



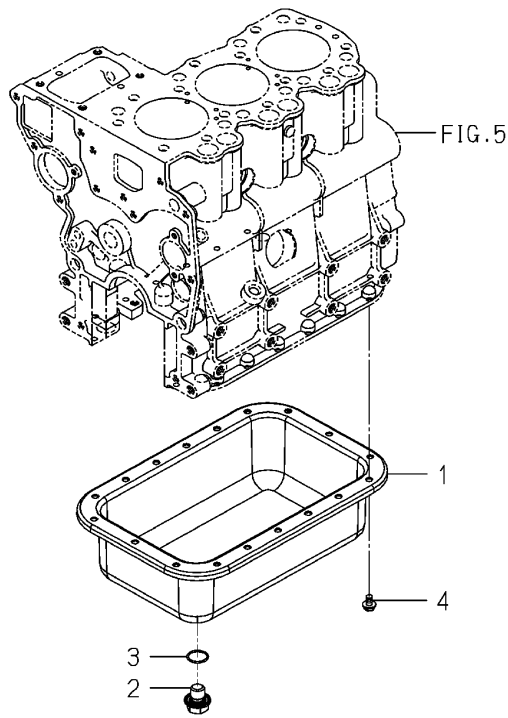
<p>NOTE</p>	
-------------	--





<p><b>FIG 006</b></p> <p>엔진부</p>	<p><b>오일 팬</b></p> <p>OIL PAN</p>	<p>P1</p>	<p>년 (Year) / 월 (Month)</p>	
			<p>2021/04</p>	

**Fig.006 Oil Pan**

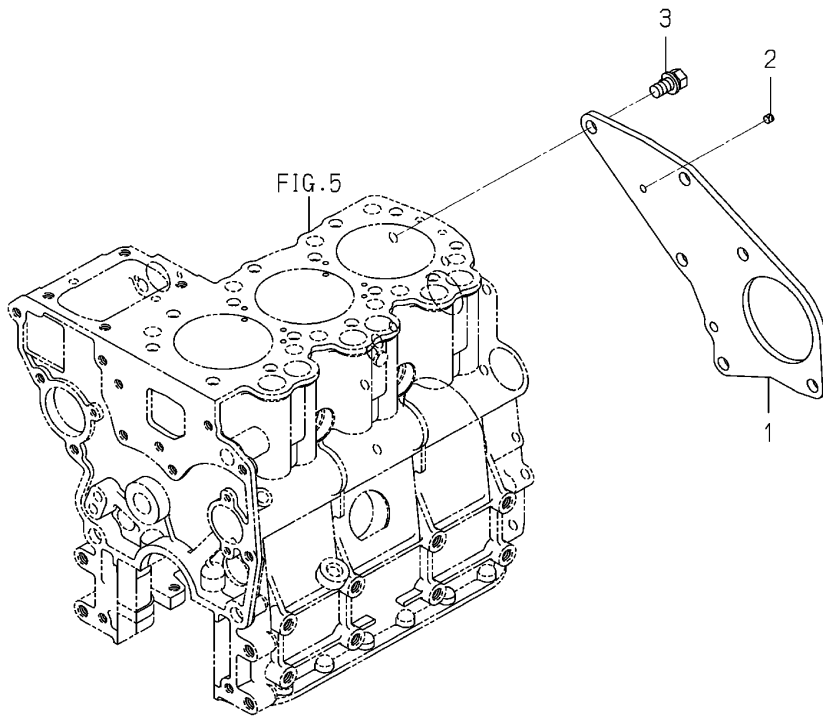


NOTE



<p><b>FIG 007</b></p> <p>엔진부</p>	<p><b>리어 플레이트</b></p> <p>REAR PLATE</p>	<p>P1</p>	<p>년 (Year) / 월 (Month)</p>	
			<p>2021/04</p>	

Fig.007 Rear Plate

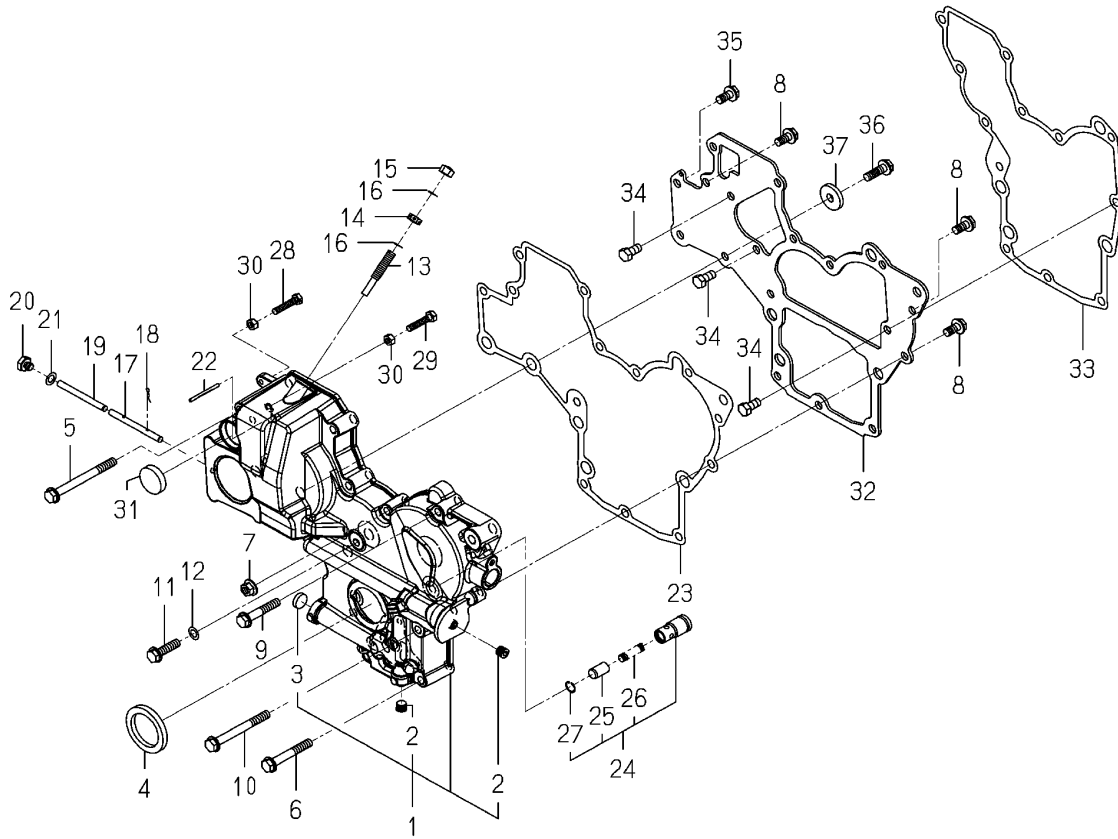


NOTE



<b>FIG 008</b>  엔진부	<b>타이밍 기어 케이스</b>  TIMING GEAR CASE	P1	년 (Year) / 월 (Month)	
			2021/04	

Fig.008 Timing Gear Case



NOTE

FIG 008		타이밍 기어 케이스				P1	년 (Year) / 월 (Month)	
엔진부		TIMING GEAR CASE					2021/04	
찾기 번호	부품 번호		부 품 명	스펙	수량	소모빈도	설번적용일	비고
KEY	NO	PART NO	DESCRIPTION	SPEC.	QTY.	REPAIR	E. DATE	REMARKS
008	1	6211-310-069-10	기어케이스 ASSY	GEARCASE ASSY		1		
008	2	6209-605-007-10	플러그(PT1/8)	PLUG/PT1/8		2		
008	3	6209-610-007-00	씰링컵(16)	CUP/SEALING/16		1		
008	4	6209-625-017-00	오일씰	SEAL,OIL		1		
008	5	V231-360-808-50	플랜지 볼트 M8X85	FLANGE BOLT/M8X85		1		
008	6	V231-360-805-50	플랜지 볼트 M8X55	FLANGE BOLT/M8X55		2		
008	7	3817-401-001-00	너트/M8	NUT/M08		1		
008	8	V231-360-801-60	플랜지 볼트 M8X16	FLANGE BOLT/M8X16		3		
008	9	V231-360-804-50	플랜지 볼트 M8X45	FLANGE BOLT/M8X45		5		
008	10	V231-360-807-50	플랜지 볼트 M8X75	FLANGE BOLT/M8X75		1		
008	11	V231-360-803-00	플랜지 볼트 M8X30	FLANGE BOLT/M8X30		1		
008	12	6209-500-003-00	와셔(08X14X01)	WASHER/08X14X01		1		
008	13	6215-546-003-30	풀 로드 스톱퍼	STOPPER/FULLLOAD		1		
008	14	V305-260-008-00	소형육각너트보통 3종 M8	NUT/M8		1		
008	15	6209-490-006-00	캡너트/M8	NUT,CAP/M8		1		
008	16	6209-920-002-00	패킹	PACKING		2		
008	17	6215-542-004-20	암 핀	PIN/ARM		1		
008	18	P117-303-003-00	스냅 핀	PIN/SNAP		2		
008	19	6215-542-005-20	핀	PIN		1		
008	20	6209-600-004-00	스크류 플러그	PLUG/SCREW		1		
008	21	6209-500-003-00	와셔(08X14X01)	WASHER/08X14X01		1		
008	22	6209-740-001-00	글루브 핀	PIN,GROOVE		1		
008	23	6211-312-003-20	기어케이스 가스켓	GASKET/GEARCASE		1		
008	24	6213-160-002-20	릴리프밸브 ASSY	VALVE/RELIEF ASSY		1		
008	25	6213-161-001-20	릴리프밸브 피스톤	PISTON/VALVE/RELIEF		1		
008	26	6213-164-001-00	릴리프밸브 스프링	SPRING/RELIEF VALVE		1		
008	27	V705-140-012-00	C형멈춤링(구멍) 12	RING,SNAP/12 C		1		
008	28	6209-050-001-00	볼트/M6	BOLT/M6		1		
008	29	6209-050-002-00	볼트/M6	BOLT/M6		1		
008	30	V301-260-006-00	육각너트보통 2종 M6	NUT/M6		2		
NOTE								


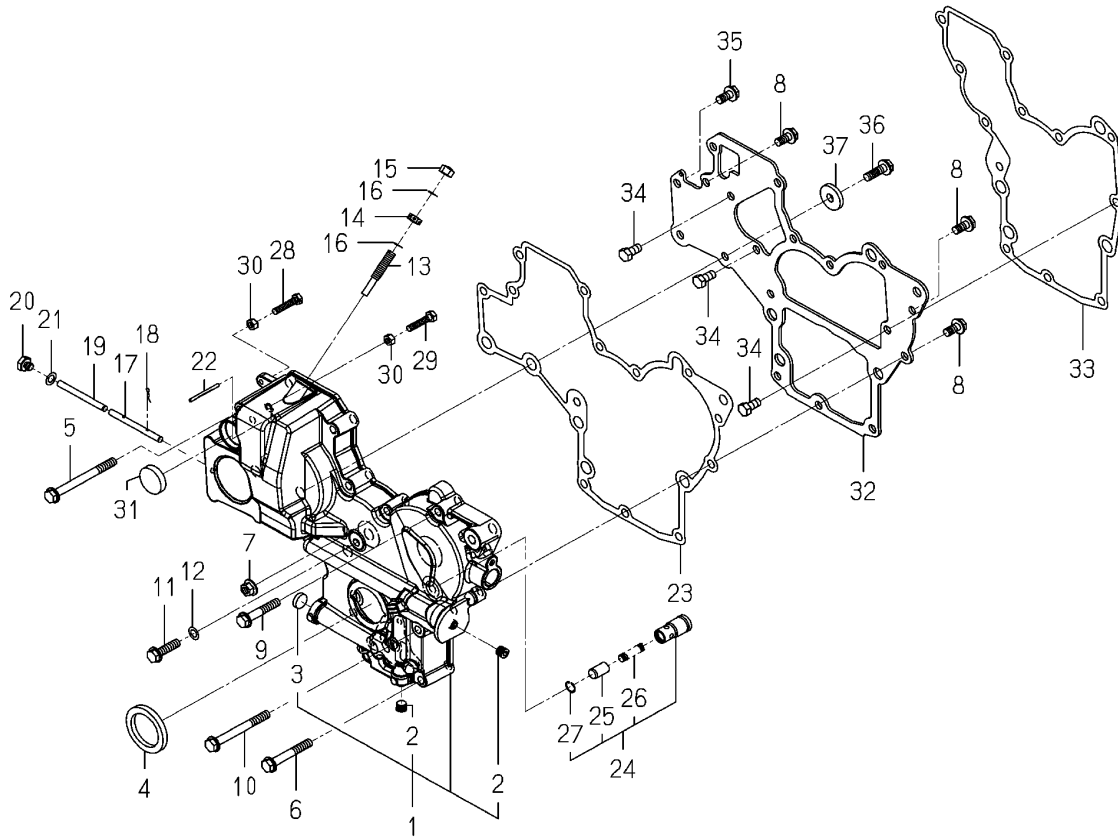
<p><b>FIG 008A</b></p> <p>엔진부</p>	<p><b>타이밍 기어 케이스</b></p> <p>TIMING GEAR CASE</p>	<p>P2</p>	<p>년 (Year) / 월 (Month)</p>	
			<p>2021/04</p>	

Fig.008 Timing Gear Case



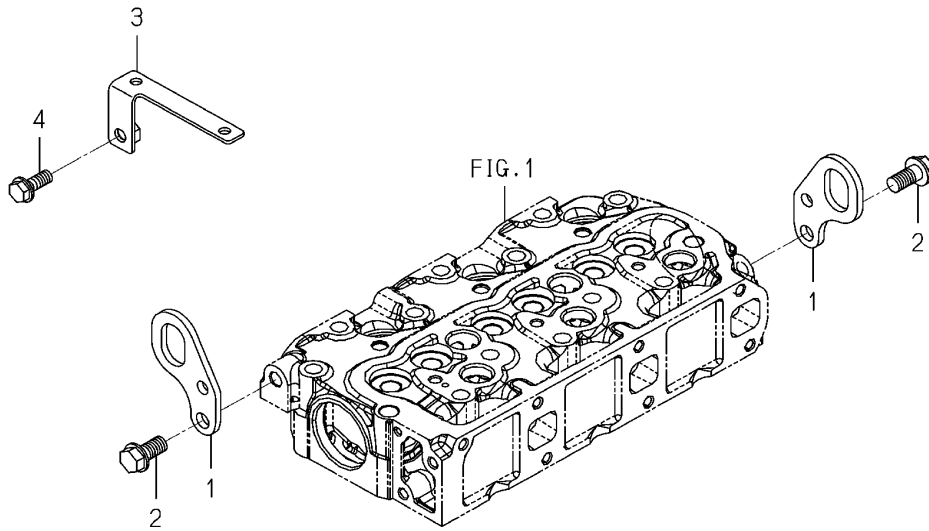
NOTE





<p><b>FIG 009</b></p> <p>엔진부</p>	<p><b>행거</b></p> <p>HANGER</p>	<p>P1</p>	<p>년 (Year) / 월 (Month)</p>	
			<p>2021/04</p>	

Fig.009 Hanger



NOTE

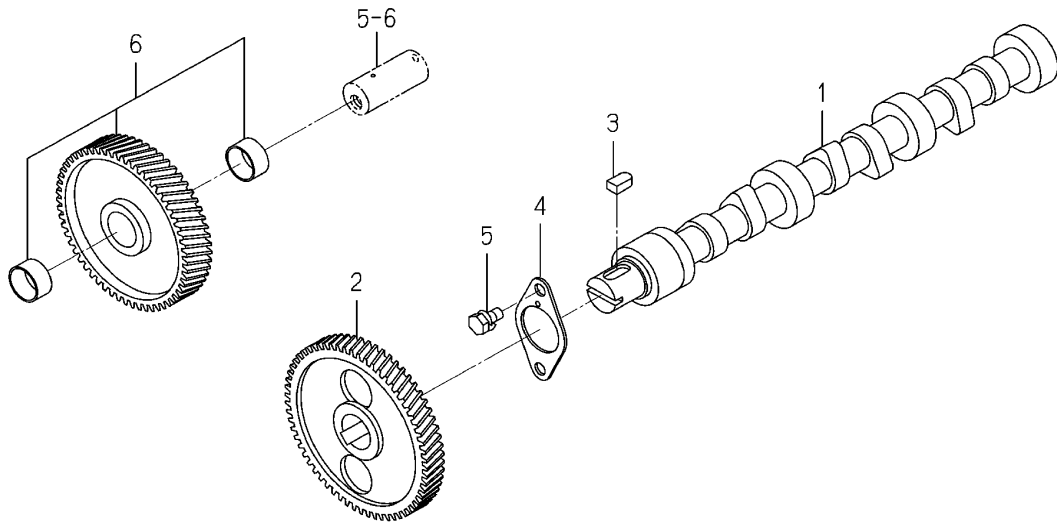






<b>FIG 011</b>  엔진부	<b>캠 샤프트</b>  CAM SHAFT	P1	년 (Year) / 월 (Month)	
			2021/04	

Fig.011 Cam Shaft

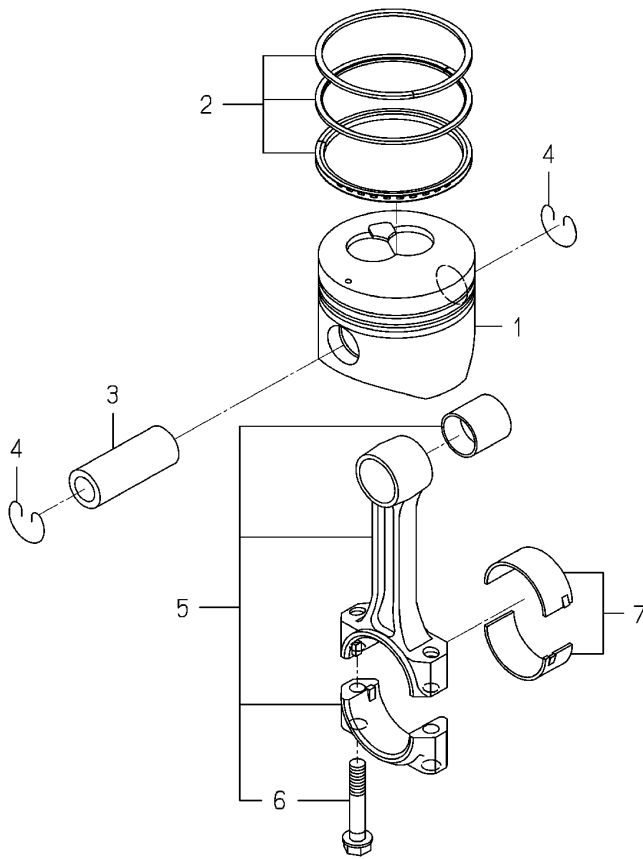


NOTE



<b>FIG 012</b>  엔진부	<b>피스톤</b>  PISTON	P1	년 (Year) / 월 (Month)	
			2021/04	

Fig.012 Piston



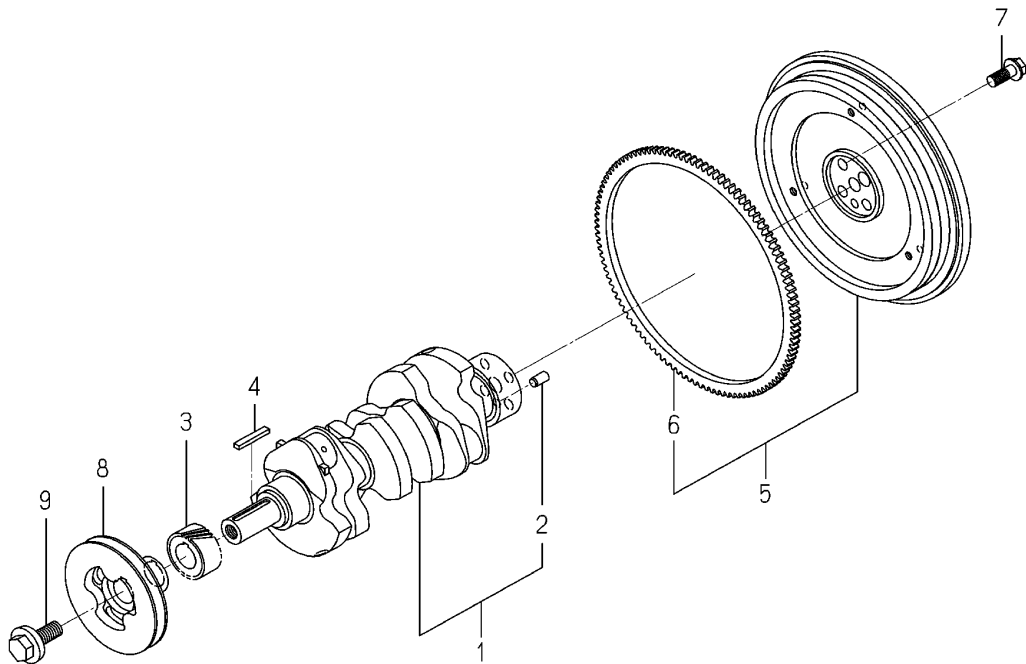
NOTE





<b>FIG 013</b>  엔진부	<b>크랭크 샤프트</b>  CRANK SHAFT	P1	년 (Year) / 월 (Month)	
			2021/04	

Fig.013 Crank Shaft



NOTE



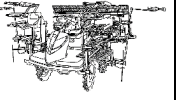
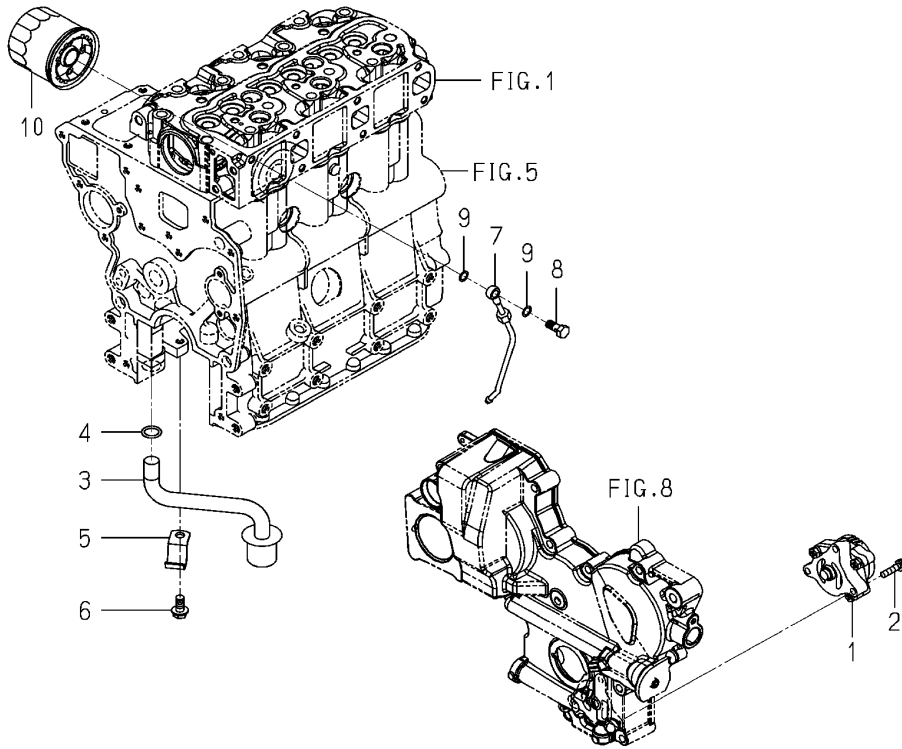
<p><b>FIG 014</b></p> <p>엔진부</p>	<p><b>오일 펌프</b></p> <p>OIL PUMP</p>	<p>P1</p>	<p>년 (Year) / 월 (Month)</p>	
			<p>2021/04</p>	

Fig.014 Oil Pump

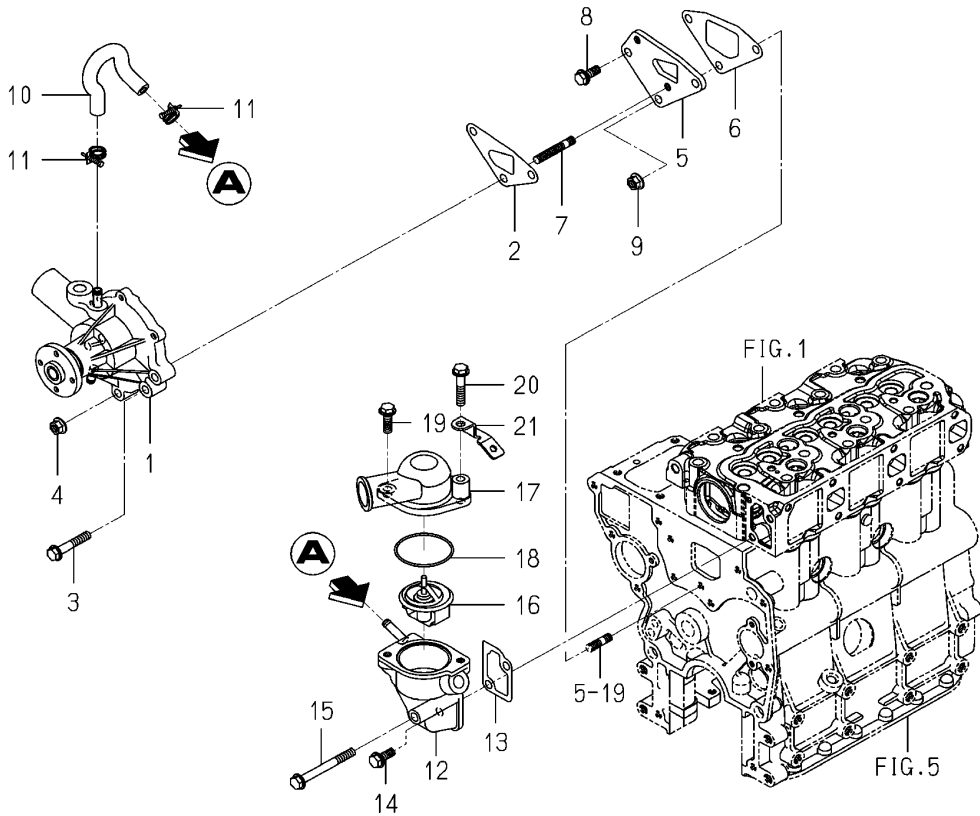


NOTE



<b>FIG 015</b>  엔진부	<b>워터 펌프</b>  WATER PUMP	P1	년 (Year) / 월 (Month)	
			2021/04	

Fig.015 Water Pump



NOTE




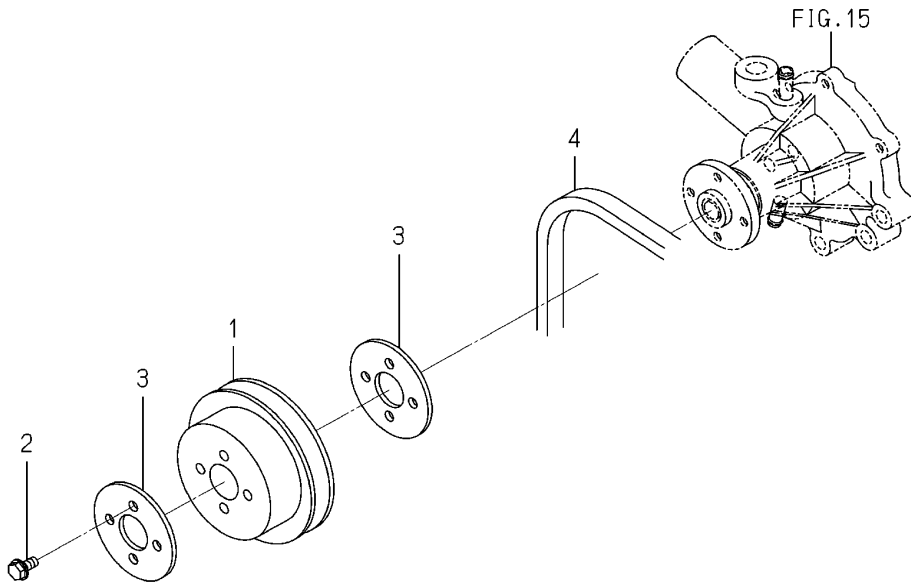
<p><b>FIG 016</b></p> <p>엔진부</p>	<p><b>냉각 팬</b></p> <p>COOLING FAN</p>	<p>P1</p>	<p>년 (Year) / 월 (Month)</p>	
			<p>2021/04</p>	

Fig.016 Cooling Fan



NOTE






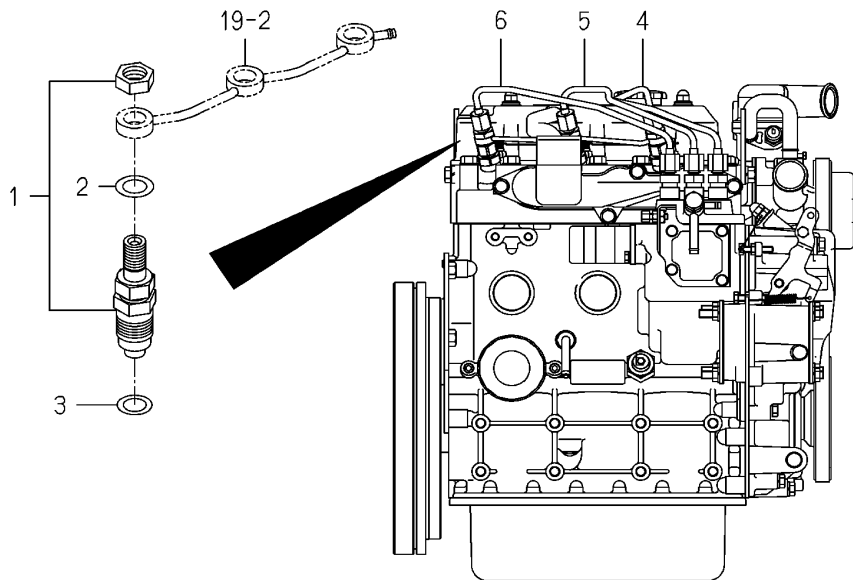

<p><b>FIG 017</b></p> <p>엔진부</p>	<p><b>인젝션 노즐</b></p> <p>INJECTION NOZZLE</p>	<p>P1</p>	<p>년 (Year) / 월 (Month)</p>	
			<p>2021/04</p>	

Fig.017 Injection Nozzle

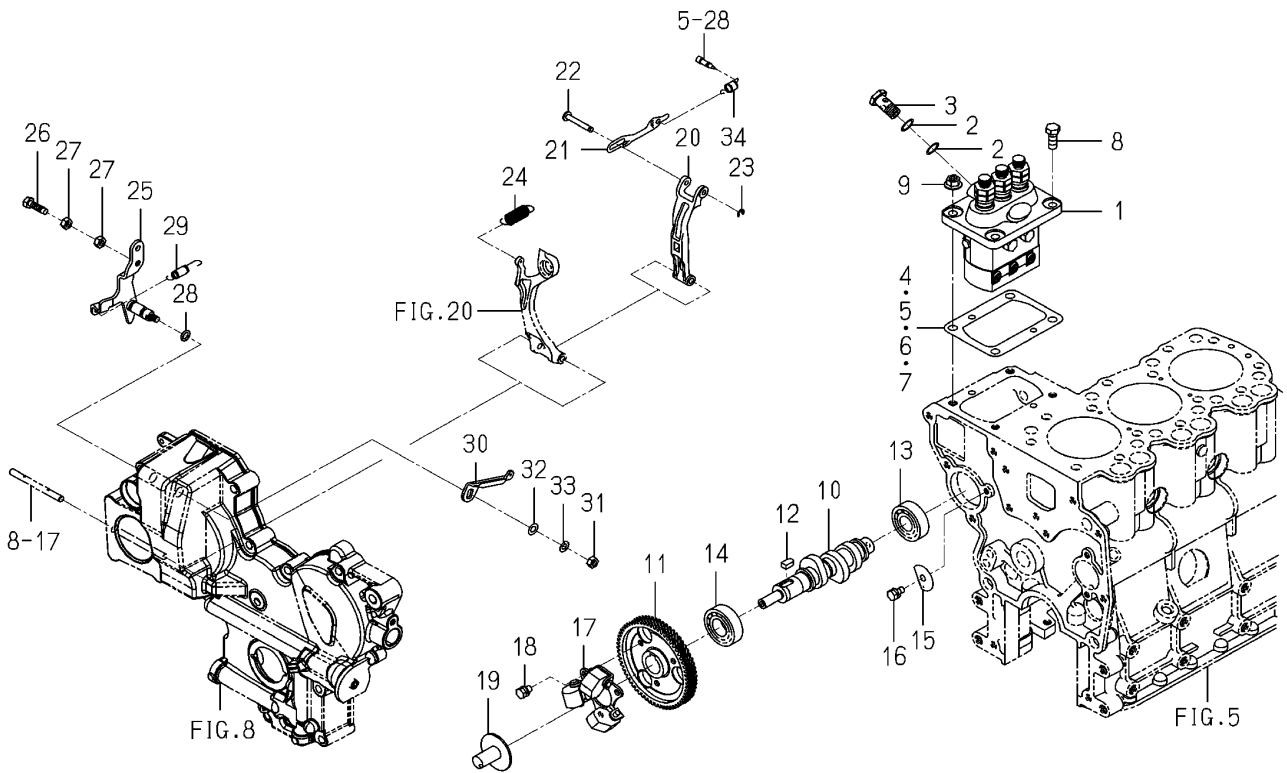


NOTE



<p><b>FIG 018</b></p> <p>엔진부</p>	<p><b>인젝션 펌프</b></p> <p>INJECTION PUMP</p>	<p>P1</p>	<p>년 (Year) / 월 (Month)</p>	
			<p>2021/04</p>	

**Fig.018 Injection Pump**



NOTE

FIG 018		인젝션 펌프				P1	년 (Year) / 월 (Month)	
엔진부		INJECTION PUMP					2021/04	
찾기 번호	부품 번호	부 품 명		스펙	수량	소모빈도	설번적용일	비고
KEY	NO	PART NO	DESCRIPTION		SPEC.	QTY.	E. DATE	REMARKS
018	1	6215-600-156-20	인젝션 펌프 ASSY	INJECTIONPUMP ASSY		1		
018	2	6215-619-010-00	에어브리더 와셔	WASHER/AIR BLEEDER		2		
018	3	6215-619-009-00	스크류	SCREW/HOLLOW		1		
018	4	6219-752-045-00	인젝션 펌프 심	SHIM/INJECTIONPUMP		1		
018	5	6219-752-044-00	인젝션 펌프 심	SHIM/INJECTIONPUMP		1		
018	6	6219-752-046-00	인젝션 펌프 심	SHIM/INJECTIONPUMP		1		
018	7	6219-752-047-00	인젝션 펌프 심	SHIM/INJECTIONPUMP		1		
018	8	V201-360-802-00	볼트/M8X20	BOLT/M8X20/7T		2		
018	9	3817-401-001-00	너트/M8	NUT/M08		2		
018	10	6215-621-016-30	인젝션 펌프 캠샤프트	CAMSHAFT/INJECTION P		1		
018	11	6212-524-002-40	인젝션 펌프 기어	GEAR/INJECTIONPUMP		1		
018	12	6209-730-005-00	키(07X05X09)	KEY/07X05X09		1		
018	13	V600-110-620-30	볼베어링(6203)	BEARING,RB/6203		1		
018	14	1729-202-001-00	볼베어링	BEARING/BALL		1		
018	15	6212-535-010-10	쓰러스트 인젝션 펌프 플레이트	PLATE,THRUST INJPUMP		1		
018	16	V210-560-601-20	육각볼트(S) M6X12 7T	BOLT,S/M6X12/7T		1		
018	17	6215-520-001-00	플라이 웨이트	FLYWEIGHT		1		
018	18	6209-030-043-00	볼트/M6X10	BOLT/M6X10		3		
018	19	6215-526-004-00	쓰러스트 피스	THRUSTPIECE		1		
018	20	6215-541-001-10	플로팅 암 COMP	ARM/FLOATING COMP		1		
018	21	6215-543-002-10	콘트롤 링크	RINK/CONTROL		1		
018	22	6215-542-006-00	콘트롤 핀	PIN,CONTROL		1		
018	23	V710-140-004-00	스냅링/ 4 E	RING,SNAP/4 E		1		
018	24	6215-531-025-00	거버너 스프링	SPRING/GOVERNOR		1		
018	25	6215-541-012-20	콘트롤 레버 COMP	LEVER(CONTROL) COMP		1		
018	26	6209-044-001-00	볼트/M6X18	BOLT/M6X18		1		
018	27	V302-260-006-00	육각너트보통 3종 M6	NUT/M6		2		
018	28	V720-101-900-80	O링(1A) P8	O-RING/1A,P8		1		
018	29	6209-580-002-10	리턴 스프링	SPRING,RETURN		1		
018	30	6215-549-007-10	콘트롤 암	ARM/CONTROL		1		
NOTE								


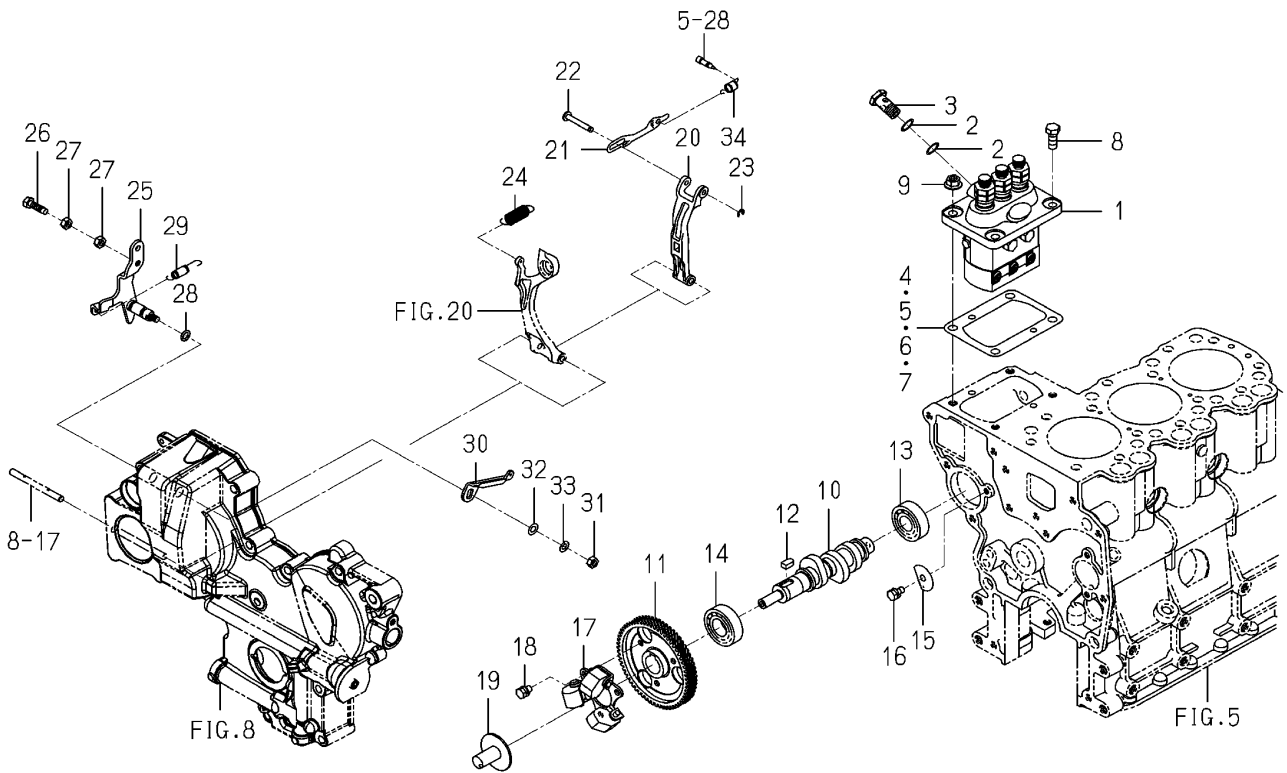
<b>FIG 018A</b>  엔진부	<b>인젝션 펌프</b>  INJECTION PUMP	P2	년 (Year) / 월 (Month)	
			2021/04	

Fig.018 Injection Pump



NOTE




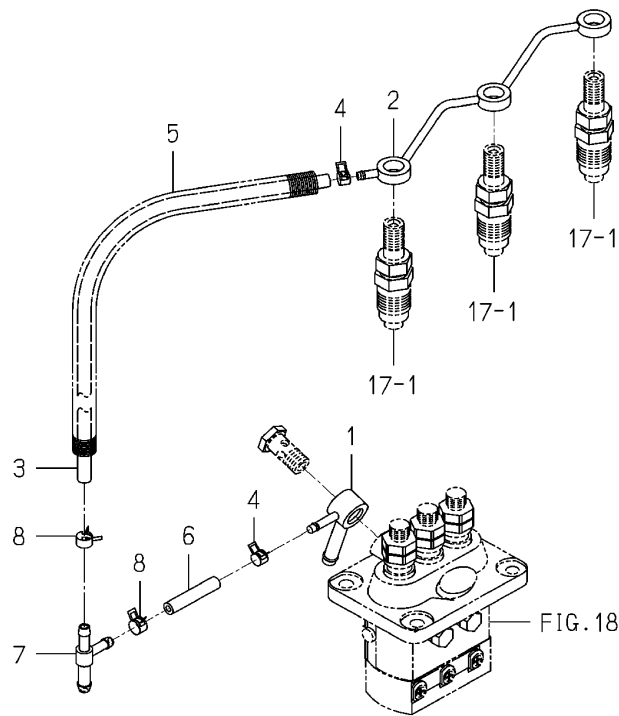
<p><b>FIG 019</b></p> <p>엔진부</p>	<p><b>연료 파이프</b></p> <p>FUEL PIPE</p>	<p>P1</p>	<p>년 (Year) / 월 (Month)</p>	
			<p>2021/04</p>	

Fig.019 Fuel Pipe



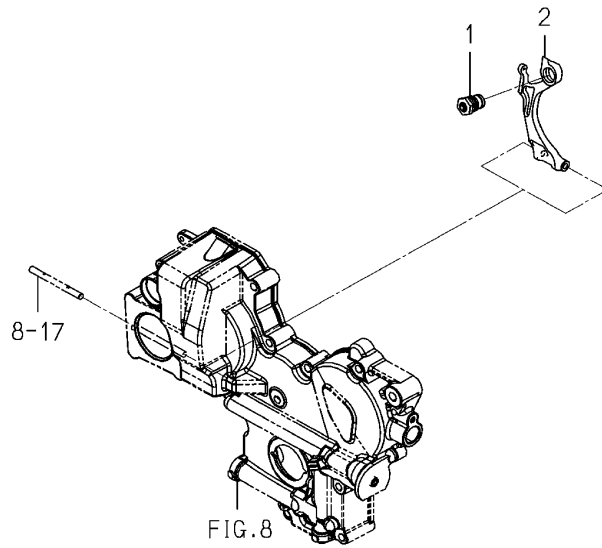
<p>NOTE</p>	
-------------	--





FIG 020 엔진부	어댑터 ADAPTER	P1	년 (Year) / 월 (Month)	
			2021/04	

Fig.020 Adapter

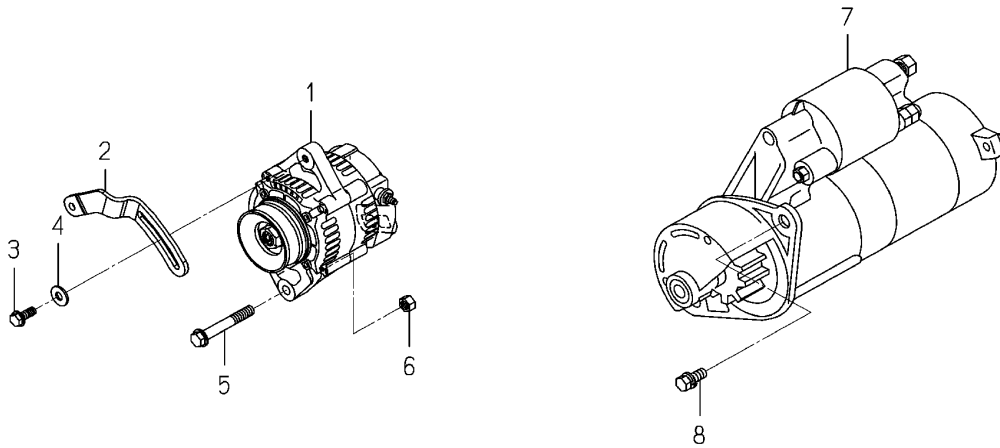


NOTE	
------	--



<b>FIG 021</b>  엔진부	<b>전기장치 (1)</b>  ELECTRIC (1)	P1	년 (Year) / 월 (Month)	
			2021/04	

Fig.021 Electric(1)

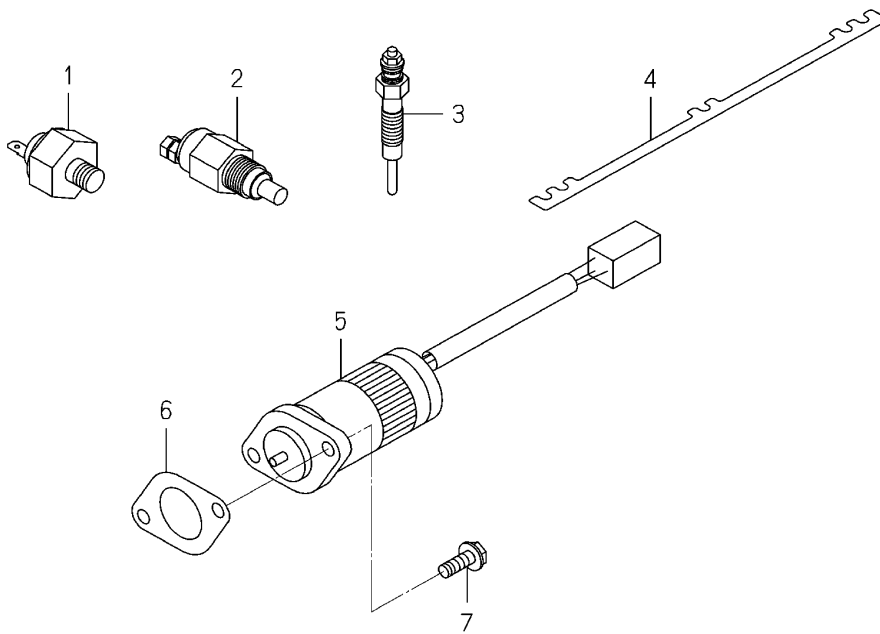


NOTE	(Empty space for notes)
------	-------------------------



<b>FIG 022</b> 엔진부	<b>전기장치 (2)</b> ELECTRIC (2)	P1	년 (Year) / 월 (Month)	
			2021/04	

Fig.022 Electric(2)

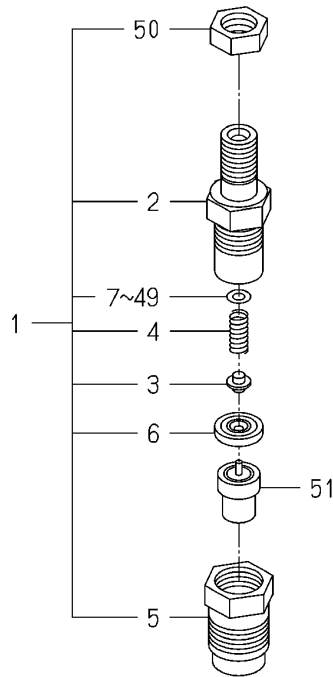


NOTE



<b>FIG 023</b>  엔진부	<b>구성품 (6215-300-036-10 FIG 017)</b>  COMPONENT PARTS	P1	년 (Year) / 월 (Month)	
			2021/04	

Fig.023 Component Partsfor 6215-300-036-10 On Fig.017



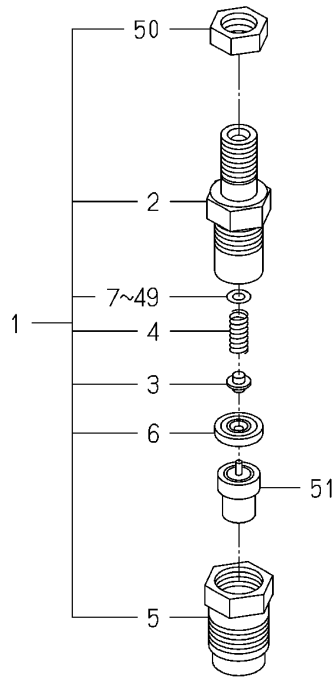
NOTE



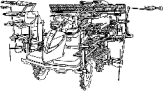
FIG 023		구성품 (6215-300-036-10 FIG 017)				P1	년 (Year) / 월 (Month)	
엔진부		COMPONENT PARTS					2021/04	
찾기 번호	부품 번호	부 품 명	스펙	수량	소모빈도	설변적용일	비고	
KEY	NO	PART NO	DESCRIPTION	SPEC.	QTY.	REPAIR	E. DATE	REMARKS
023	1	6215-330-024-10	노즐 홀더 ASSY	HOLDER/NOZZLE ASSY		3		
023	2	6215-331-008-00	노즐 홀더 보디	BODY/NOZZLE HOLDER		3		
023	3	6215-342-001-00	노즐 홀더 핀	PIN,NOZZLE HOLDER		3		
023	4	6215-343-001-00	노즐 홀더 스프링	SPRING/NOZZLEHOLDER		3		
023	5	6215-332-013-00	노즐 리테이닝 너트	NUT/NOZZLERETAINING		3		
023	6	6215-339-001-00	간격 피스	PIECE,DISTANCE		3		
023	7	6215-345-001-00	와셔(0.9)	WASHER/0.9		3		
023	8	6215-345-002-00	와셔(0.925)	WASHER/0.925		3		
023	9	6215-345-003-00	와셔(0.95)	WASHER/0.95		3		
023	10	6215-345-004-00	와셔(0.975)	WASHER/0.975		3		
023	11	6215-345-005-00	와셔(1.0)	WASHER/1.0		3		
023	12	6215-345-006-00	와셔(1.025)	WASHER/1.025		3		
023	13	6215-345-007-00	와셔(1.05)	WASHER/1.05		3		
023	14	6215-345-008-00	와셔(1.075)	WASHER/1.075		3		
023	15	6215-345-009-00	와셔(1.1)	WASHER/1.1		3		
023	16	6215-345-010-00	와셔(1.125)	WASHER/1.125		3		
023	17	6215-345-011-00	와셔(1.15)	WASHER/1.15		3		
023	18	6215-345-012-00	와셔(1.175)	WASHER/1.175		3		
023	19	6215-345-013-00	와셔(1.2)	WASHER/1.2		3		
023	20	6215-345-014-00	와셔(1.225)	WASHER/1.225		3		
023	21	6215-345-015-00	와셔(1.25)	WASHER/1.25		3		
023	22	6215-345-016-00	와셔(1.275)	WASHER/1.275		3		
023	23	6215-345-017-00	와셔(1.3)	WASHER/1.3		3		
023	24	6215-345-018-00	와셔(1.325)	WASHER/1.325		3		
023	25	6215-345-019-00	와셔(1.35)	WASHER/1.35		3		
023	26	6215-345-020-00	와셔(1.375)	WASHER/1.375		3		
023	27	6215-345-021-00	와셔(1.4)	WASHER/1.4		3		
023	28	6215-345-022-00	와셔(1.425)	WASHER/1.425		3		
023	29	6215-345-023-00	와셔(1.45)	WASHER/1.45		3		
023	30	6215-345-024-00	와셔(1.475)	WASHER/1.475		3		
NOTE								

<b>FIG 023A</b>  엔진부	<b>구성품 (6215-300-036-10 FIG 017)</b>  COMPONENT PARTS	P2	년 (Year) / 월 (Month)	
			2021/04	

Fig.023 Component Partsfor 6215-300-036-10 On Fig.017



NOTE

FIG 023A		구성품 (6215-300-036-10 FIG 017)				P2	년 (Year) / 월 (Month)	
엔진부		COMPONENT PARTS					2021/04	
찾기 번호	부품 번호	부 품 명	스펙	수량	소모빈도	설번적용일	비고	
KEY	NO	PART NO	DESCRIPTION	SPEC.	QTY.	REPAIR	E. DATE	REMARKS
023A	31	6215-345-025-00	와셔(1.5) WASHER/1.5		3			
023A	32	6215-345-026-00	와셔(1.525) WASHER/1.525		3			
023A	33	6215-345-027-00	와셔(1.55) WASHER/1.55		3			
023A	34	6215-345-028-00	와셔(1.575) WASHER/1.575		3			
023A	35	6215-345-029-00	와셔(1.6) WASHER/1.6		3			
023A	36	6215-345-030-00	와셔(1.625) WASHER/1.625		3			
023A	37	6215-345-031-00	와셔(1.65) WASHER/1.65		3			
023A	38	6215-345-032-00	와셔(1.675) WASHER/1.675		3			
023A	39	6215-345-033-00	와셔(1.7) WASHER/1.7		3			
023A	40	6215-345-034-00	와셔(1.725) WASHER/1.725		3			
023A	41	6215-345-035-00	와셔(1.75) WASHER/1.75		3			
023A	42	6215-345-036-00	와셔(1.775) WASHER/1.775		3			
023A	43	6215-345-037-00	와셔(1.8) WASHER/1.8		3			
023A	44	6215-345-038-00	와셔(1.825) WASHER/1.825		3			
023A	45	6215-345-039-00	와셔(1.85) WASHER/1.85		3			
023A	46	6215-345-040-00	와셔(1.875) WASHER/1.875		3			
023A	47	6215-345-041-00	와셔(1.9) WASHER/1.9		3			
023A	48	6215-345-042-00	와셔(1.925) WASHER/1.925		3			
023A	49	6215-345-043-00	와셔(1.95) WASHER/1.95		3			
023A	50	6215-359-002-00	너트 NUT		3			
023A	51	6215-311-027-00	노즐 ASSY NOZZLE ASSY		3			
NOTE								


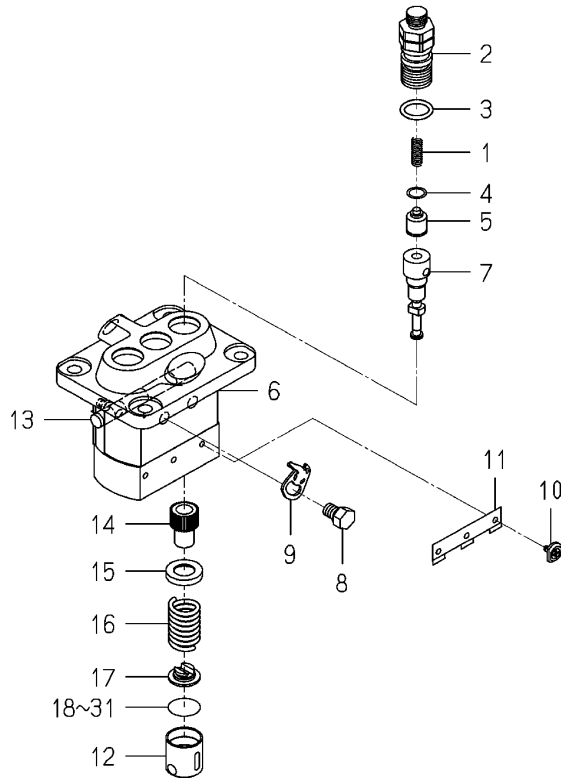
<b>FIG 024</b>  엔진부	<b>구성품 (6215-600-156-20 FIG 018)</b>  COMPONENT PARTS	P1	년 (Year) / 월 (Month)	
			2021/04	

Fig.024 Component Partsfor 6215-600-156-20 On Fig.018



NOTE

FIG 024		구성품 (6215-600-156-20 FIG 018)				P1	년 (Year) / 월 (Month)	
엔진부		COMPONENT PARTS					2021/04	
찾기 번호	부품 번호	부 품 명	스펙	수량	소모빈도	설번적용일	비고	
KEY	NO	PART NO	DESCRIPTION	SPEC.	QTY.	REPAIR	E. DATE	REMARKS
024	1	6215-643-006-00	딜리버리 밸브 스프링 SPRING/DELIVERYVALVE		3			
024	2	6215-644-007-00	딜리버리 밸브 홀더 HOLDER/DELIVERYVALVE		3			
024	3	6215-649-019-00	O 링 ORING		3			
024	4	6215-649-002-00	딜리버리 밸브 가스켓 GASKET/DELIVERYVALVE		3			
024	5	6215-641-006-00	밸브 ASSY VALVE ASSY		3			
024	6	6215-611-001-00	하우징 ASSY HOUSING ASSY		1			
024	7	6215-631-035-00	엘레먼트 ASSY ELEMENT ASSY		3			
024	8	6215-619-022-00	와셔헤드 볼트 BOLT/WASHERHEAD		2			
024	9	6215-612-001-00	어저스팅 플레이트 PLATE/ADJUSTING		2			
024	10	6215-629-001-00	인젝션펌프 핀 PIN/INJECTIONPUMP		3			
024	11	6215-629-002-00	플레이트 PLATE		1			
024	12	6215-622-001-00	인젝션 태핏 ASSY TAPPET/INJECTIO ASSY		3			
024	13	6215-637-001-00	콘트롤 락 ASSY RACK/CONTROL ASSY		1			
024	14	6215-635-001-00	플런저 슬리브 SLEEVE/PLUNGER		3			
024	15	6215-639-004-00	스프링 씨트/상 SEAT/SPRING/UPPER		3			
024	16	6215-634-001-00	펌프 플런저 스프링 SPRING/PUMPPLUNGER		3			
024	17	6215-639-005-00	스프링 씨트/하 SEAT/SPRING/LOWER		3			
024	18	6215-629-003-00	태핏 플레이트(AD 0.6) PLATE/TAPPET/AD 0.6		1			
024	19	6215-629-004-00	태핏 플레이트(AD 0.7) PLATE/TAPPET/AD 0.7		1			
024	20	6215-629-005-00	태핏 플레이트(AD 0.8) PLATE/TAPPET/AD 0.8		1			
024	21	6215-629-006-00	태핏 플레이트(AD 0.9) PLATE/TAPPET/AD 0.9		1			
024	22	6215-629-007-00	태핏 플레이트(AD 1.0) PLATE/TAPPET/AD 1.0		1			
024	23	6215-629-008-00	태핏 플레이트(AD 0.2) PLATE/TAPPET/AD 0.2		1			
024	24	6215-629-009-00	태핏 플레이트(AD 0.3) PLATE/TAPPET/AD 0.3		1			
024	25	6215-629-010-00	태핏 플레이트(AD 0.4) PLATE/TAPPET/AD 0.4		1			
024	26	6215-629-011-00	태핏 플레이트(AD 0.5) PLATE/TAPPET/AD 0.5		3			
024	27	6215-629-012-00	태핏 플레이트(AD 0.25) PLATE/TAPPET/AD 0.25		1			
024	28	6215-629-013-00	태핏 플레이트(AD 0.35) PLATE/TAPPET/AD 0.35		1			
024	29	6215-629-014-00	태핏 플레이트(AD 0.45) PLATE/TAPPET/AD 0.45		1			
024	30	6215-629-015-00	태핏 플레이트(AD 0.55) PLATE/TAPPET/AD 0.55		1			
NOTE								


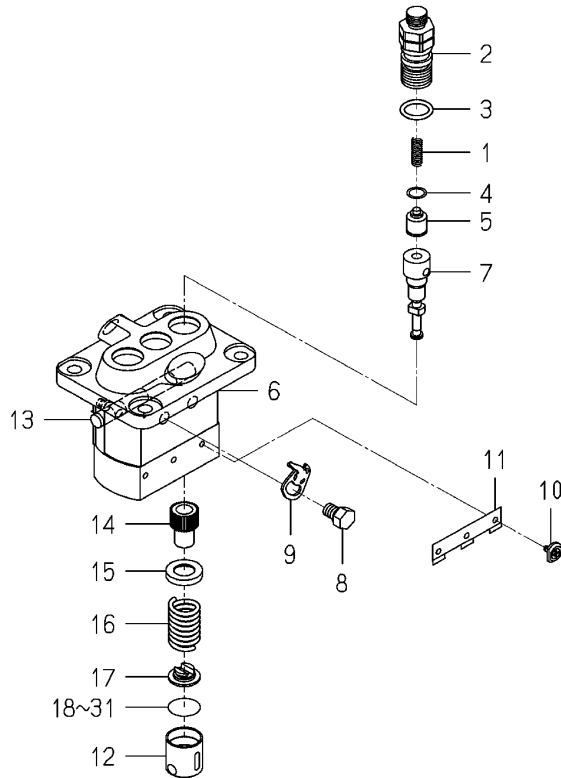
<b>FIG 024A</b>  엔진부	<b>구성품 (6215-600-156-20 FIG 018)</b>  COMPONENT PARTS	P2	년 (Year) / 월 (Month)	
			2021/04	

Fig.024 Component Partsfor 6215-600-156-20 On Fig.018



NOTE




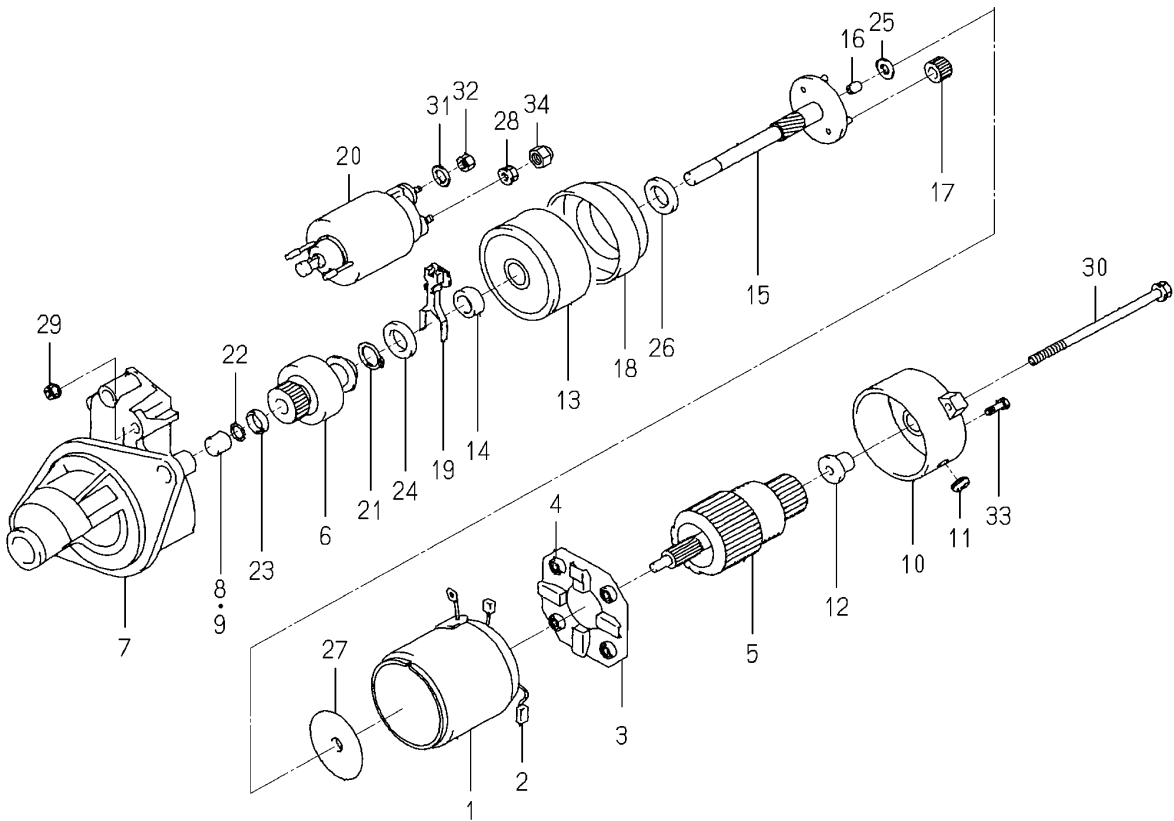
<b>FIG 025</b>  엔진부	<b>구성품 (6218-100-014-00 FIG 021)</b>  COMPONENT PARTS	P1	년 (Year) / 월 (Month)	
			2021/04	

Fig.025 Component Parts for 6218-100-014-00 On Fig.021



NOTE



FIG 025		구성품 (6218-100-014-00 FIG 021)				P1	년 (Year) / 월 (Month)	
엔진부		COMPONENT PARTS					2021/04	
찾기 번호	부품 번호	부 품 명	스펙	수량	소모빈도	설번적용일	비고	
KEY	NO	PART NO	DESCRIPTION	SPEC.	QTY.	REPAIR	E. DATE	REMARKS
025	1	6281-111-009-00	스타터 요크 ASSY YOKE/STARTER ASSY		1			
025	2	6281-119-009-00	스타터 브러쉬 BRUSH/STARTER		2			
025	3	6281-118-007-00	스타터 홀더 ASSY HOLDER/STARTER ASSY		1			
025	4	6281-117-003-00	스타터 브러쉬 스프링 SPRING/STARTERBRUSH		4			
025	5	6281-121-010-00	스타터 아마츄어 ASSY ARMATURE/STARTE ASSY		1			
025	6	6281-124-011-00	스타터 클러치 ASSY CLUTCH/STARTER ASSY		1			
025	7	6281-129-064-00	스타터 하우징 ASSY HOUSING/STARTER ASSY		1			
025	8	6281-129-080-00	니들 베어링 BEARING/NEEDLE		1			
025	9	6281-129-058-00	니들 베어링 BEARING/NEEDLE		1			
025	10	6281-115-017-00	정류 프레임 FRAME/COMMUTATOR END		1			
025	11	6281-115-018-00	커버 COVER		1			
025	12	6281-129-065-00	오일레스 베어링 BEARING/OILLESS		1			
025	13	6281-129-066-00	쇼캡 베어링 BEARING/WITH SHOCKAB		1			
025	14	6281-129-067-00	오일레스 베어링 BEARING/OILLESS		1			
025	15	6281-129-068-00	스타터 플래닛 샤프트 SHAFT/STARTER PLANET		1			
025	16	6281-129-069-00	오일레스 베어링 BEARING/OILLESS		1			
025	17	6281-129-070-00	스타터 플래닛 기어 GEAR/STARTER PLANETA		3			
025	18	6281-129-071-00	스타터 인터널 기어 GEAR/STARTERINTERNAL		1			
025	19	6281-127-003-00	피니온 드라이브 레버 LEVER/PINIONDRIVE		1			
025	20	6281-151-014-00	마그네틱 스위치 ASSY SWITCH/MAGNETIC ASSY		1			
025	21	6281-129-072-00	스냅 링 RING/SNAP		1			
025	22	6281-129-073-00	스냅 링 RING/SNAP		1			
025	23	6281-129-074-00	피니온 스탱 너트 NUT/PINIONSTOP		1			
025	24	6281-129-075-00	와셔/SK WASHER/SK		1			
025	25	6281-129-076-00	와셔/SK WASHER/SK		1			
025	26	6281-129-077-00	와셔/SK WASHER/SK		1			
025	27	6281-129-078-00	플레이트 PLATE		1			
025	28	6281-129-030-00	너트 NUT		1			
025	29	6281-129-029-00	너트 NUT		2			
025	30	6281-129-043-00	쓰루 볼트 BOLT/THROUGH		2			
NOTE								

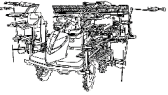
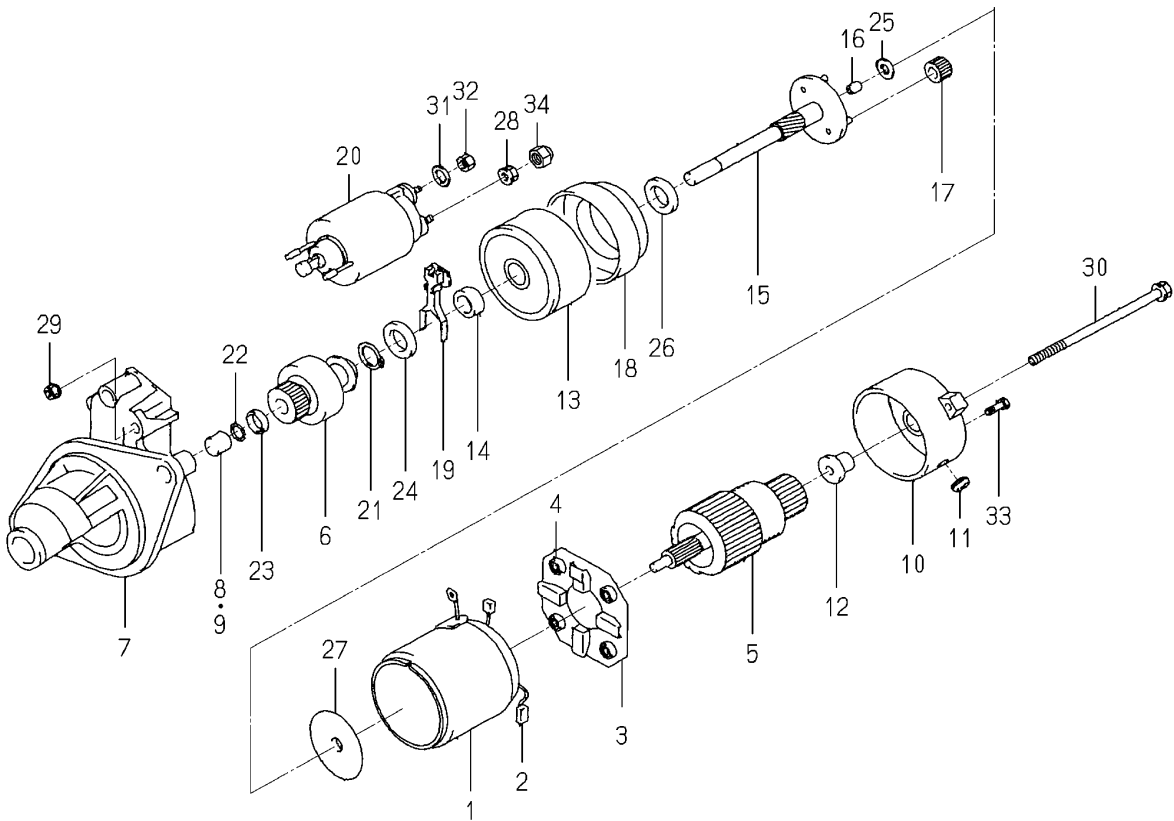
<b>FIG 025A</b>  엔진부	<b>구성품 (6218-100-014-00 FIG 021)</b>  COMPONENT PARTS	P2	년 (Year) / 월 (Month)	
			2021/04	

Fig.025 Component Parts for 6218-100-014-00 On Fig.021



NOTE	(Empty space for notes)
------	-------------------------



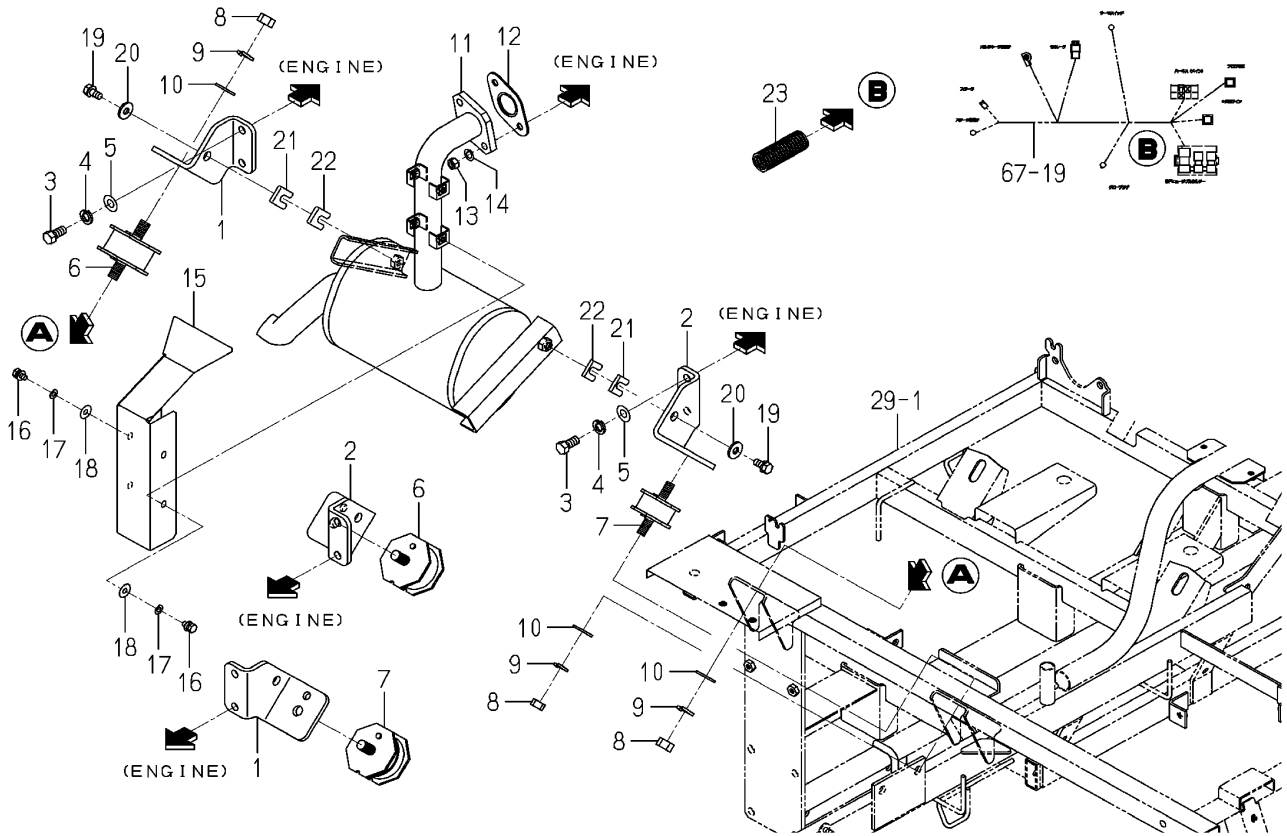


# 본기부

FIG 001  
~ FIG 135A


<b>FIG 001</b>  본기부	<b>브라켓(엔진) &amp; 소음기 관계</b>  BRACKET(ENGINE) & MUFFLER SYSTEM	P1	년 (Year) / 월 (Month)	
			2021/04	

Fig.001 Bracket(Engine)&muffler System

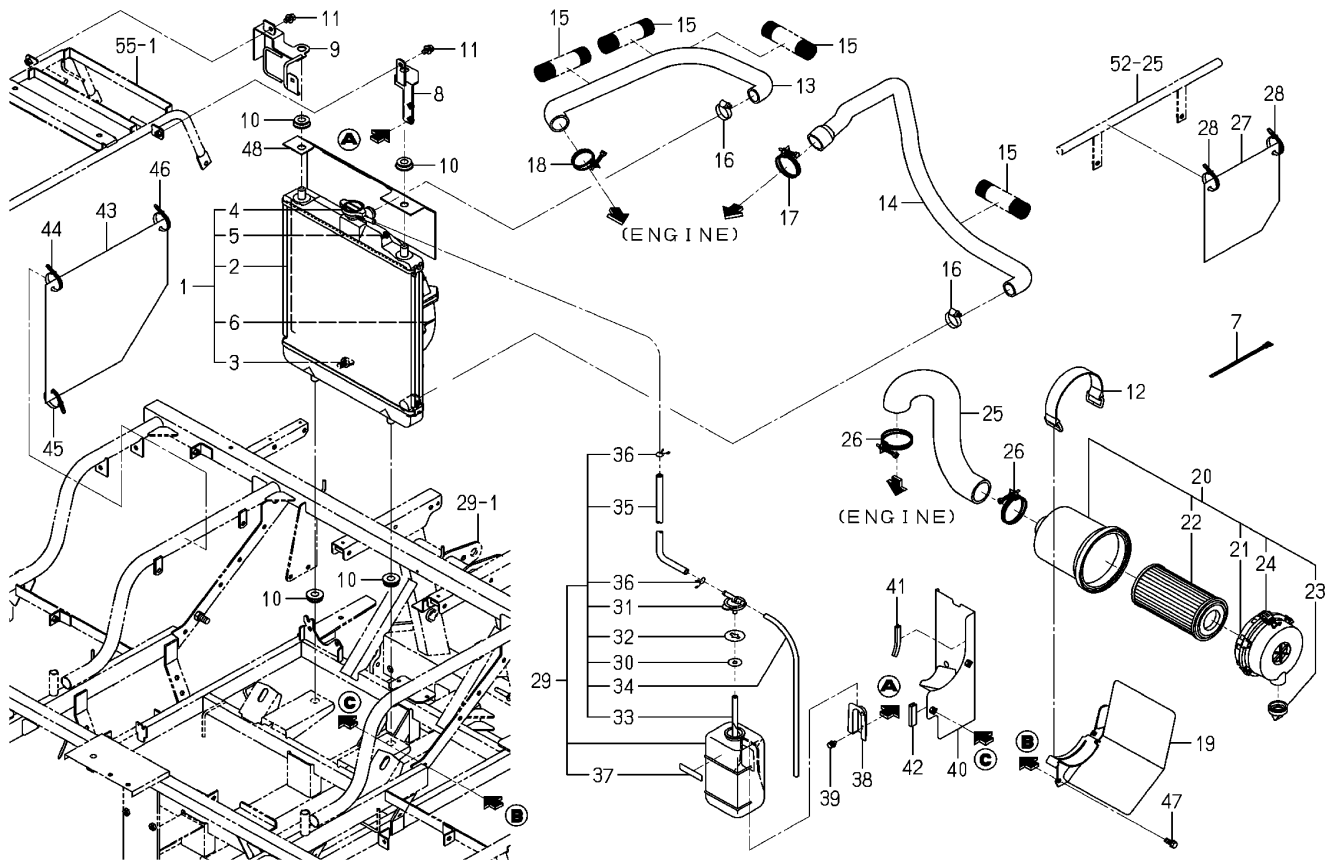


NOTE



<b>FIG 002</b>  본기부	<b>라디에이터&amp;에어크리너 관계</b>  RADIATOR&CLEANER(AIR) SYSTEM	P1	년 (Year) / 월 (Month)	
			2021/04	


**Fig.002 Radiator&cleaner(Air)system**



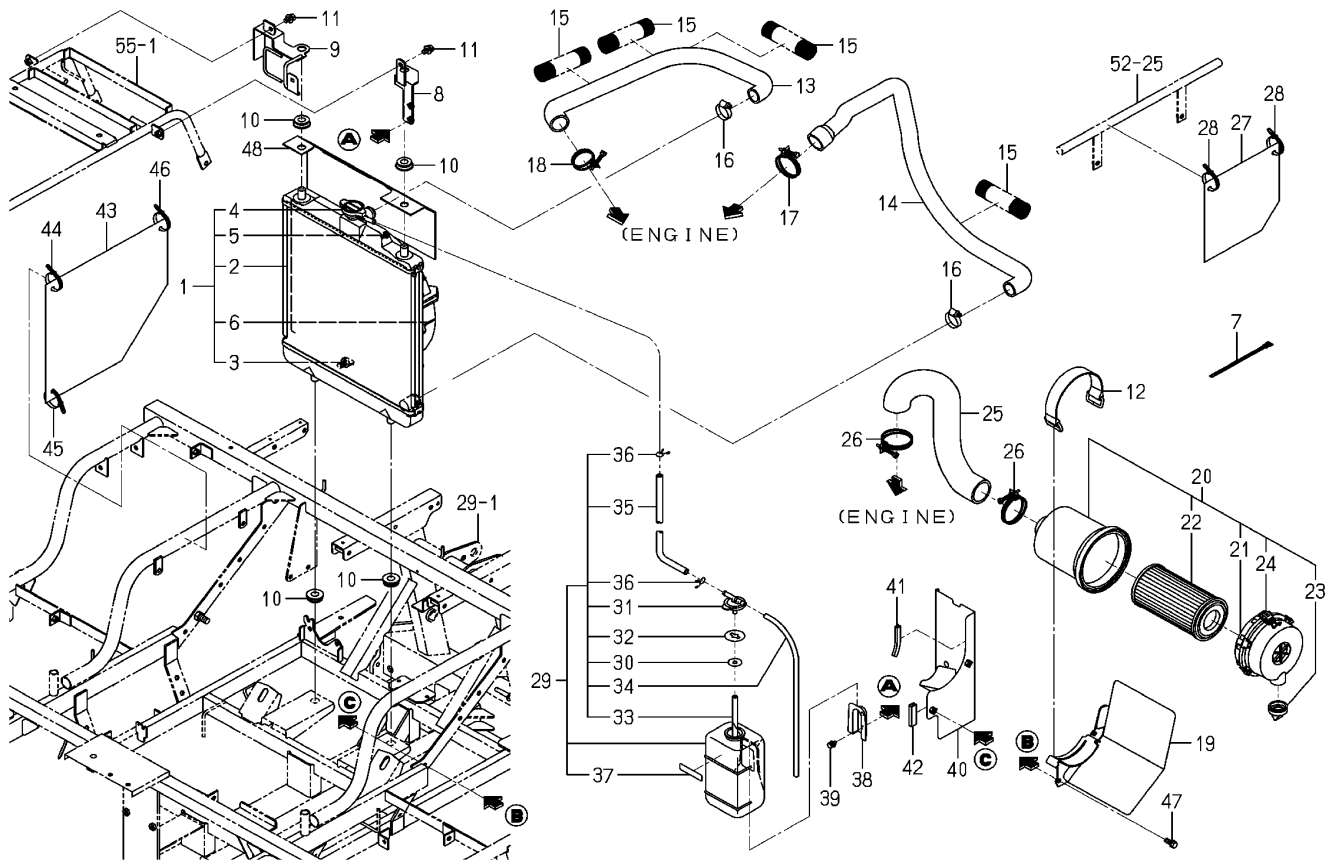
NOTE



FIG 002		라디에이터&에어클리너 관계				P1	년 (Year) / 월 (Month)	
본기부		RADIATOR&CLEANER(AIR) SYSTEM					2021/04	
찾기 번호	부품 번호		부 품 명	스펙	수량	소모빈도	설번적용일	비고
KEY	NO	PART NO	DESCRIPTION	SPEC.	QTY.	REPAIR	E. DATE	REMARKS
002	1	2213-102-400-00	라디에이터 ASSY RADIATOR ASSY		1			
002	2	2213-102-401-00	라디에이터 SUB ASSY RADIATOR/SUB ASSY		1			
002	3	2213-102-402-00	콕 ASSY COCK ASSY		1			
002	4	2213-102-403-00	프레셔 캡 PRESSURECAP		1			
002	5	2213-102-404-00	플랜지볼트 FLANGEBOLT		2			
002	6	2213-102-405-00	슈라우드팬 ASSY SHROUDFAN ASSY		1			
002	7	1421-621-038-00	와이어밴드(170) BAND,WIRE/170		1			
002	8	2242-102-220-00	라디에이터스테이(LH) STAY/RADIATOR/D/LH		1			
002	9	2242-102-230-10	라디에이터스테이(RH) STAY/RADIATOR/D/RH		1			
002	10	1719-730-002-00	그로밋(15X17X05) GROMMET/15X17X05	M8X20(S)	4			
002	11	V211-360-801-60	소형육각볼트(SP) M8X16 BOLT,SP/M8X16		2			
002	12	3640-260-200-30	배터리스테이 COMP BATTERYSTAY COMP		1			
002	13	2233-101-004-00	라디에이터호스(상) HOSE/RADIATOR/UPPER		1			
002	14	2233-101-005-10	라디에이터호스(하) HOSE/RADIATOR/ROWER		1			
002	15	2213-102-002-00	콜게이트튜브(28X120) CORRUGATETUBE/28X120		4			
002	16	J061-123-035-00	워엄클램프(23-35) CLAMP/WORM/23-35		2			
002	17	J061-238-046-00	워엄클램프(38-46) CLAMP/WIRE/38-46		1			
002	18	J061-236-044-00	워엄클램프(36-44) CLAMP/WIRE/36-44		1			
002	19	2233-102-250-30	에어클리너스테이 COMP STAY/AIRCLEANER COMP		1			
002	20	1728-104-210-00	에어클리너 ASSY CLEANER/AIR ASSY		1			
002	21	1675-104-211-00	커버 ASSY COVER ASSY		1			
002	22	1675-104-213-00	엘레먼트 ASSY ELEMENT ASSY		1			
002	23	1544-104-205-00	밸브 VALVE		1			
002	24	1650-104-201-00	클립 CLIP		2			
002	25	2233-101-006-00	에어클리너호스 HOSE/AIRCLEANER		1			
002	26	J061-249-060-00	워엄클램프(49-60) CLAMP/WIRE/49-60		2			
002	27	2232-422-025-00	커버(시비클러치) COVER/FERTIRIZE CLUT		1			
002	28	1376-402-003-00	와이어밴드(140) BAND,WIRE/140		2			
002	29	3805-301-320-10	리저브탱크 TANK,RESERVE		1			
002	30	3872-301-301-00	앵글 ANGLE		1			
NOTE								

<b>FIG 002A</b>  본기부	<b>라디에이터&amp;에어크리너 관계</b>  RADIATOR&CLEANER(AIR) SYSTEM	P2	년 (Year) / 월 (Month)	
			2021/04	

**Fig.002 Radiator&cleaner(Air)system**



NOTE



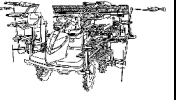
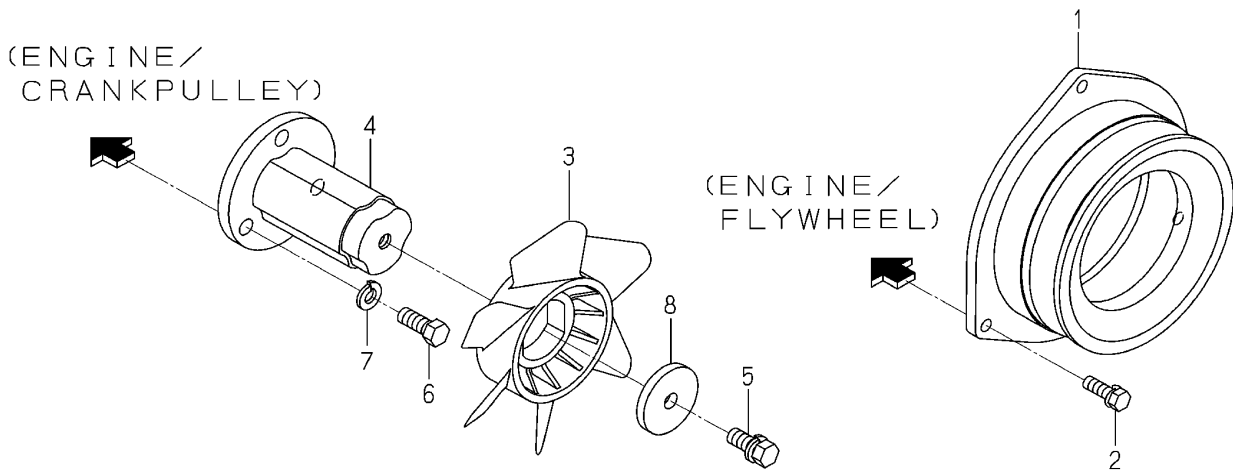
<b>FIG 003</b>  본기부	<b>엔진 풀리 관계</b>  PULLEY(ENGINE)SYSTEM	P1	년 (Year) / 월 (Month)	
			2021/04	

Fig.003 Pulley(Engine)system



NOTE



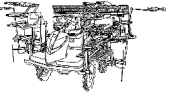
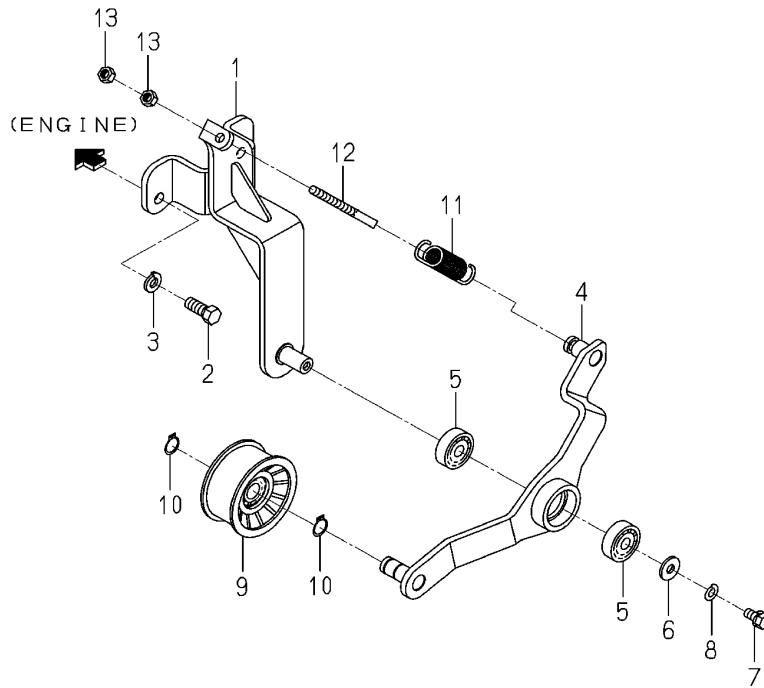
<b>FIG 004</b>  본기부	<b>텐션(벨트/엔진) 관계</b>  TENSION(BELT/ENGINE)SYSTEM	P1	년 (Year) / 월 (Month)	
			2021/04	

Fig.004 Tension(Belt/Engine)system



NOTE




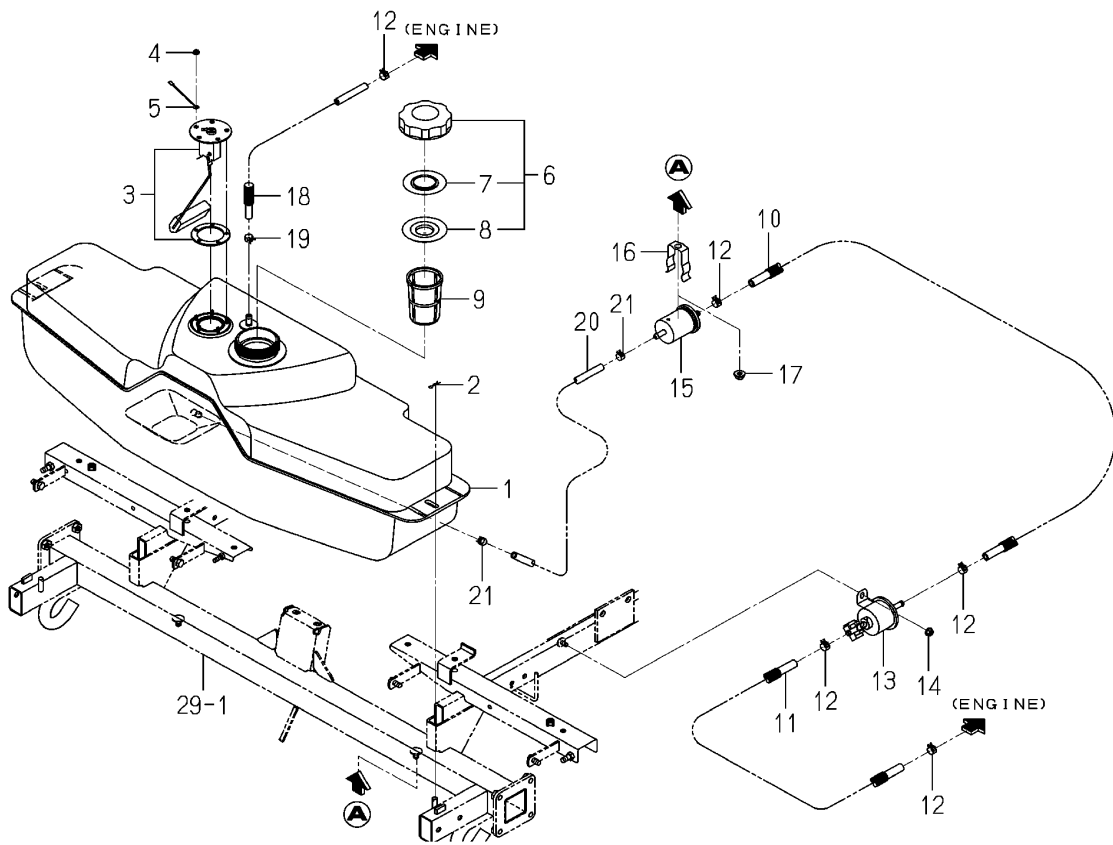
<b>FIG 005</b>  본기부	<b>연료 탱크 관계</b>  TANK(FUEL)SYSTEM	P1	년 (Year) / 월 (Month)	
			2021/04	

Fig.005 Tank(Fuel)system



NOTE






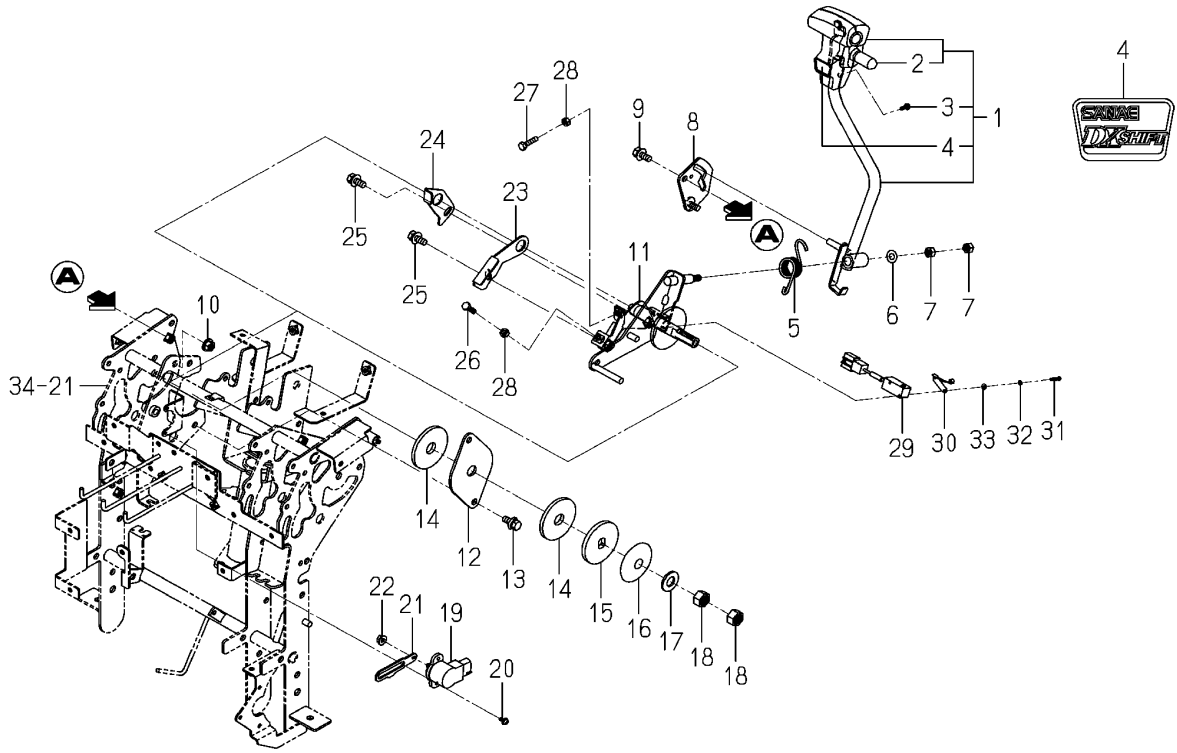
<b>FIG 006</b>  본기부	<b>메인 레버 관계</b>  LEVER(MAIN)SYSTEM	P1	년 (Year) / 월 (Month)	
			2021/04	

Fig.006 Lever(Main)system



<b>NOTE</b>	
-------------	--

FIG 006		메인 레버 관계				P1	년 (Year) / 월 (Month)	
본기부		LEVER(MAIN)SYSTEM					2021/04	
찾기 번호	부품 번호	부 품 명	스펙	수량	소모빈도	설번적용일	비고	
KEY	NO	PART NO	DESCRIPTION	SPEC.	QTY.	REPAIR	E. DATE	REMARKS
006	1	2232-124-200-20	HST레버(NP) SET LEVER/HST/NP SET		1			
006	2	2204-124-631-00	캡(스위치) CAP/SWITCH		1			
006	3	V120-376-001-20	십자홈냄비작은나사(SP) M6X12 SCREW,SP/M6X12		2			
006	4	2232-912-023-00	오나먼트(DX/시프트) ORNAMENT/DX/SHIFT		1			
006	5	2232-124-003-10	스프링(HT025/HST) SPRING/HT025/HST		1			
006	6	V411-260-008-00	평와셔 M8 WASHER,PL/M8		1			
006	7	V304-260-008-00	소형육각너트보통 2종 M8 NUT/M8		2			
006	8	2232-124-240-00	가이드(HST/NP) COMP GUIDE/HST/NP COMP		1			
006	9	V211-360-802-00	소형육각볼트(SP) M8X20 BOLT,SP/M8X20		1			
006	10	V362-260-008-00	접시스프링붙이육각너트 M8 NUT/WASHER/M8		1			
006	11	2233-124-300-00	HST캠 COMP CAM/HST/D/NP COMP		1			
006	12	2232-124-001-00	플레이트(플랜지/HST) PLATE/FLANGE/HST		1			
006	13	V211-360-802-00	소형육각볼트(SP) M8X20 BOLT,SP/M8X20		2			
006	14	3864-225-001-00	HST 라이닝 LINING/HST		2			
006	15	3747-155-013-10	브레이크슬리퍼(B) BRAKE/SLIPPERS/B		1			
006	16	3650-212-001-00	HST레버 암 ARM,HST LEVER		1			
006	17	V411-260-014-00	평와셔 M14 WASHER,PL/M14		1			
006	18	V304-260-014-00	소형육각너트보통 2종 M14 NUT/M14		2			
006	19	1729-662-340-00	경사센서(110도) ASSY SENSOR/ANGLE/110/R		1			
006	20	V120-364-001-00	십자홈냄비작은나사(SP) M4X10 SCREW,SP/M4X10		2			
006	21	2233-124-004-00	센서 SENSOR ARM/LEVER/HST		1			
006	22	V360-260-006-00	접시스프링붙이육각너트 M6 NUT/WASHER/M6		1			
006	23	2233-124-005-10	HST캠(전) CAM/HST/FRONT/NP		1			
006	24	2204-124-006-00	캠(HST/리어) CAM/HST/REAR		1			
006	25	V211-360-802-00	소형육각볼트(SP) M8X20 BOLT,SP/M8X20		2			
006	26	V200-260-602-00	육각볼트(보통) M6X20 BOLT/M6X20		1			
006	27	V200-260-602-50	육각볼트(보통) M6X25 BOLT/M6X25		1			
006	28	V301-260-006-00	육각너트보통 2종 M6 NUT/M6		2			
006	29	3807-836-350-00	스위치ASSY SWITCH ASSY		1			
006	30	3807-836-400-00	액추에이터 ASSY ACTUATOR ASSY		1			
NOTE								


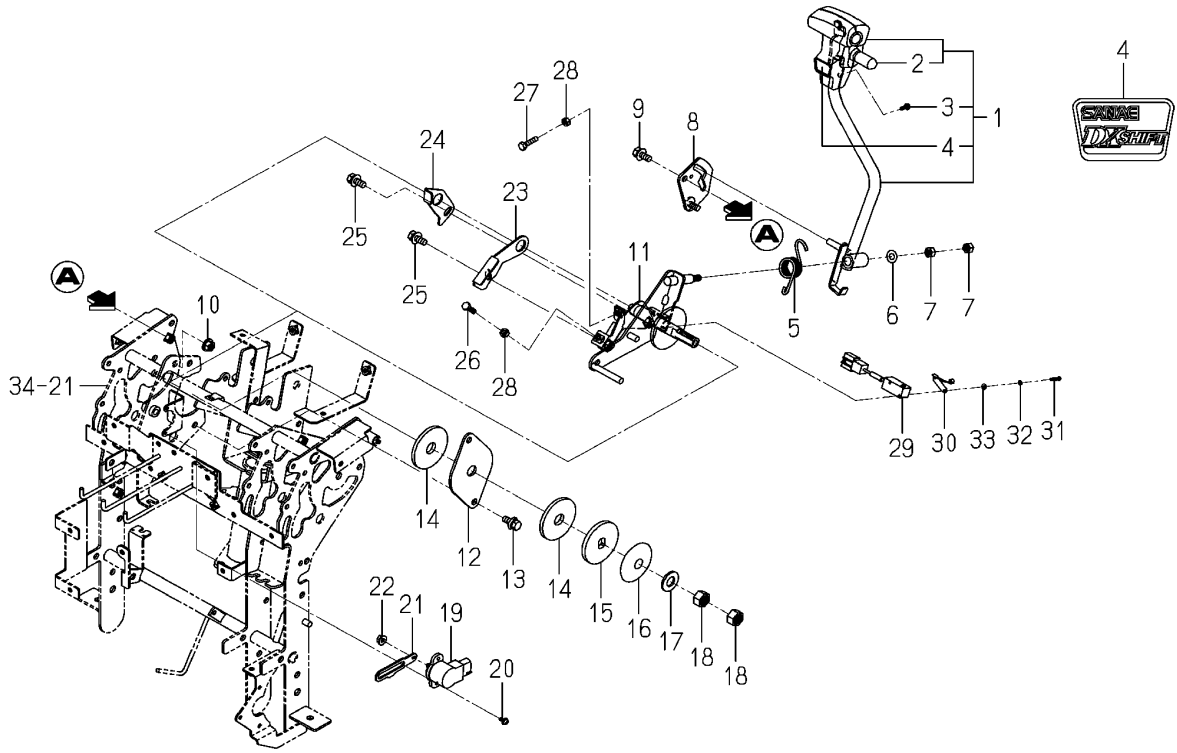
<b>FIG 006A</b>  본기부	<b>메인 레버 관계</b>  LEVER(MAIN)SYSTEM	P2	년 (Year) / 월 (Month)	
			2021/04	

Fig.006 Lever(Main)system



NOTE	(Empty space for notes)
------	-------------------------




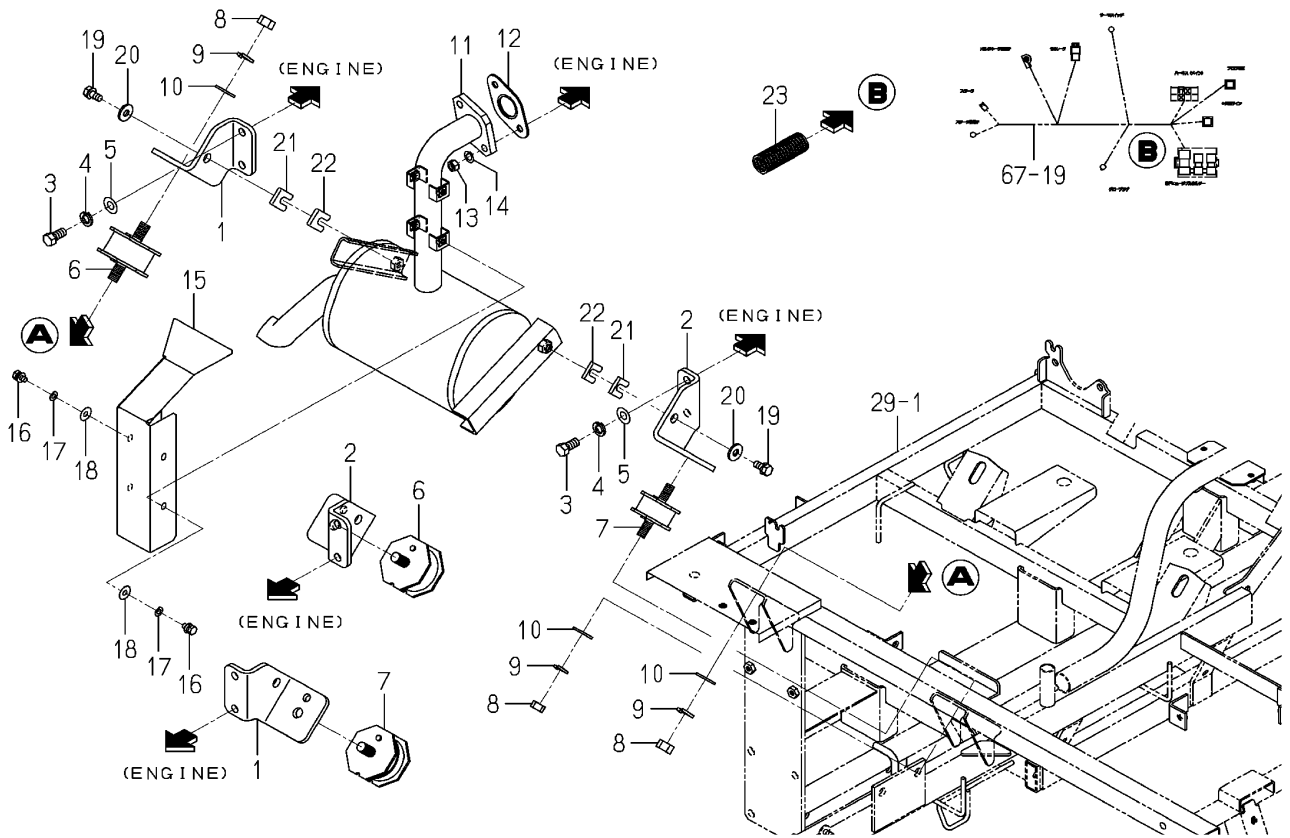
<b>FIG 007</b> 본기부	<b>서브 레버 관계</b> LEVER(SUB)SYSTEM	P1	년 (Year) / 월 (Month)	
			2021/04	

Fig.001 Bracket(Engine)&muffler System

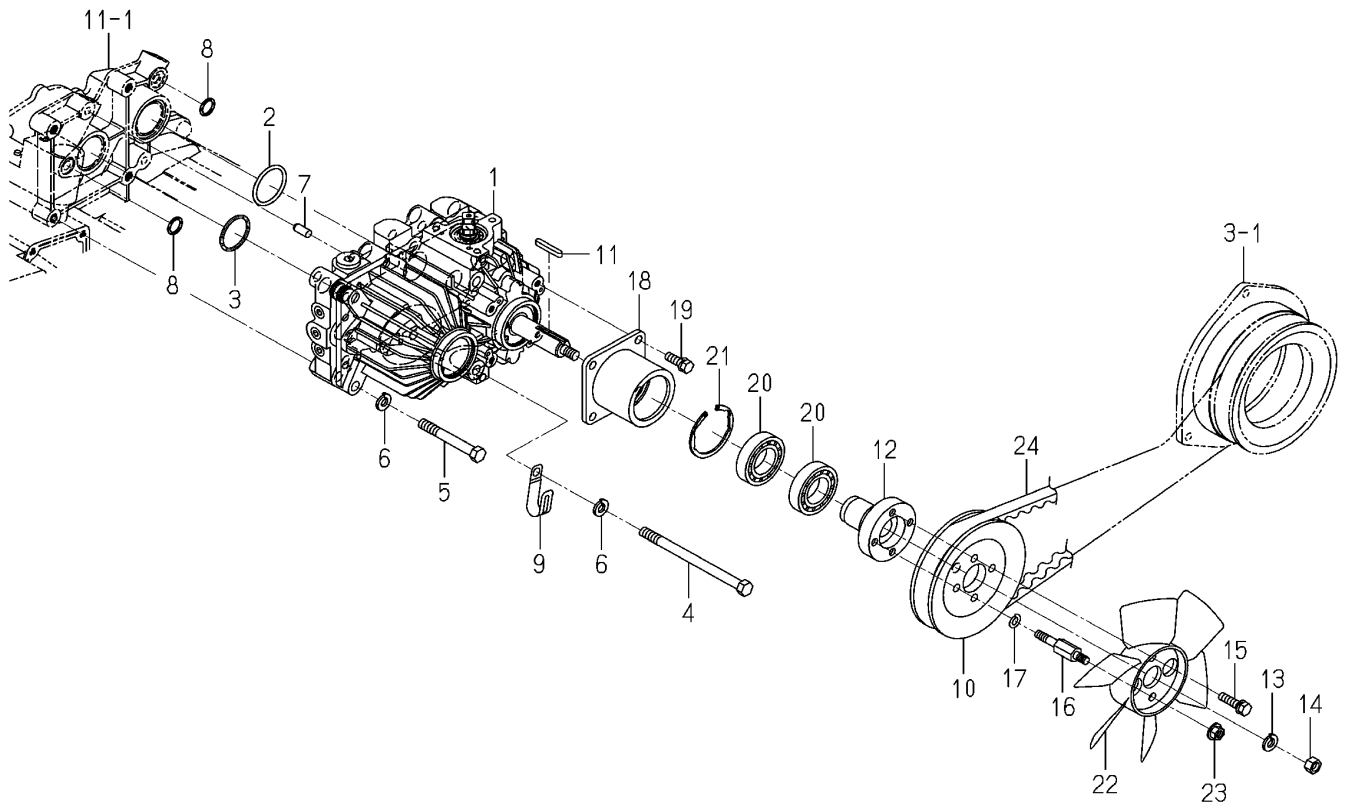


NOTE

FIG 007		서브 레버 관계				P1	년 (Year) / 월 (Month)	
본기부		LEVER(SUB)SYSTEM					2021/04	
찾기 번호	부품 번호	부 품 명	스펙	수량	소모빈도	설변적용일	비고	
KEY	NO	PART NO	DESCRIPTION	SPEC.	QTY.	REPAIR	E. DATE	REMARKS
007	1	2242-125-200-00	체인지레버(SU) COMP LEVER/CHANGE/SU COMP		1			
007	2	3103-210-051-00	레버(그립) LEVER/GLIP		1			
007	3	2232-125-006-00	스프링(HT025) SPRING/HT025/CHANGE		1			
007	4	V411-260-008-00	평와셔 M8 WASHER,PL/M8		1			
007	5	V304-260-008-00	소형육각너트보통 2종 M8 NUT/M8		2			
007	6	2232-125-001-00	체인지가이드(NP) GUIDE/CHANGE/NP		1			
007	7	V211-360-802-00	소형육각볼트(SP) M8X20 BOLT,SP/M8X20		2			
007	8	2242-125-250-10	변속캠(DG) COMP CAM/CHANGE/DG COMP		1			
007	9	1110-401-002-00	부시(F/10X12X15) BUSH/F/10X12X15		2			
007	10	2178-421-003-00	핀 PIN		1			
007	11	V500-163-002-00	분할핀 3.0X20 PIN,SPLIT/3X20		1			
007	12	3807-836-350-00	스위치ASSY SWITCH ASSY		1			
007	13	3807-836-400-00	액추에이터 ASSY ACTUATOR ASSY		1			
007	14	V111-163-001-60	십자홈냄비작은나사 M3X16 SCREW/M3X16		2			
007	15	V401-160-003-00	스프링와셔 M3 WASHER,SP/M3		2			
007	16	V411-260-003-00	평와셔 M3 WASHER,PL/M3		2			
007	17	2242-125-230-00	체인지로드(02) COMP ROD/CHANGE/02 COMP		1			
007	18	1560-695-021-00	볼조인트(M08/RH) JOINT BALL M08RH		1			
007	19	V304-260-008-00	소형육각너트보통 2종 M8 NUT/M8		1			
007	20	1560-695-022-00	볼조인트(M08/LH) JOINT BALL M08LH		1			
007	21	1560-132-007-30	너트(M8/LH) NUT/LH/M08		1			
007	22	V304-260-008-00	소형육각너트보통 2종 M8 NUT/M8		2			
007	23	V401-160-008-00	스프링와셔 M8 WASHER,SP/M8		2			
007	24	2232-125-007-00	카운터플레이트(체인지) PLATE/COUNTER/CHANGE		1			
007	25	2232-125-009-00	칼라(17X22X20) COLLAR/17X22X20		1			
007	26	2232-125-003-00	체인지로드(하) ROD/CHANGE/LOWER/NP		1			
007	27	V500-163-002-00	분할핀 3.0X20 PIN,SPLIT/3X20		1			
007	28	2232-125-005-00	체인지시프터 SHIFTER/CHANGE/NP		1			
007	29	2232-125-008-00	핀(08X41) PIN/08X41		1			
007	30	2161-735-006-00	스토퍼 핀 PIN/STOPPER/8		1			
NOTE								

<p><b>FIG 008</b></p> <p>본기부</p>	<p><b>HST 관계</b></p> <p>HST SYSTEM</p>	<p>P1</p>	<p>년 (Year) / 월 (Month)</p>	
			<p>2021/04</p>	

Fig.008 Hst System



NOTE



FIG 008		HST 관계				P1	년 (Year) / 월 (Month)	
본기부		HST SYSTEM					2021/04	
찾기 번호		부품 번호	부 품 명	스펙	수량	소모빈도	설번적용일	비고
KEY	NO	PART NO	DESCRIPTION	SPEC.	QTY.	REPAIR	E. DATE	REMARKS
008	1	K510-029-000-10	HST(NP/23cc/E12) ASSY HST/NP/23/E12 ASSY		1			
008	2	V720-103-503-90	O링(1A) P39 O-RING/1A,P39		1			
008	3	V721-103-103-50	O링(1A) G35 O-RING/1A,G35		1			
008	4	V201-261-014-00	소형육각볼트 M10X140 BOLT/M10X140		2			
008	5	V201-261-007-50	소형육각볼트 M10X75 BOLT/M10X75		2			
008	6	V401-160-010-00	스프링와셔 M10 WASHER,SP/M10		4			
008	7	V522-100-801-80	평행핀A 8X18 PIN,ST,A/8X18		2			
008	8	V720-102-401-50	O링(1A) P15 O-RING/1A,P15		2			
008	9	3737-172-011-00	하니스클램프 CLAMP,HARNESS		1			
008	10	2233-131-002-00	풀리(Vc125) PULLEY/Vc125		1			
008	11	2178-631-013-00	키 KEY/05X05X35		1			
008	12	2233-131-004-00	풀리허브 HUB/PULLEY		1			
008	13	V401-160-010-00	스프링와셔 M10 WASHER,SP/M10		1			
008	14	V334-260-010-00	소형육각너트보통 2종 M10 NUT/M10		1			
008	15	V211-260-803-00	소형육각볼트(S) M8X30 BOLT,S/M8X30		2			
008	16	2233-131-007-10	볼트(팬) BOLT/FAN		2			
008	17	V401-160-008-00	스프링와셔 M8 WASHER,SP/M8		2			
008	18	2233-131-200-00	HST메탈 COMP METAL/HST COMP		1			
008	19	V211-260-802-50	소형육각볼트(S) M8X25 BOLT,S/M8X25		4			
008	20	V600-150-600-60	볼베어링(6006DD) BEARING,RB/6006SS		2			
008	21	V707-140-055-00	R형멈춤링(구멍용) 55 RING,SNAP/R55		1			
008	22	1725-210-002-00	HST팬 FAN/HST		1			
008	23	V362-260-008-00	접시스프링볼이육각너트 M8 NUT/WASHER/M8		2			
008	24	2233-131-006-00	벨트(Vc053) BELT/Vc053		1			
NOTE								


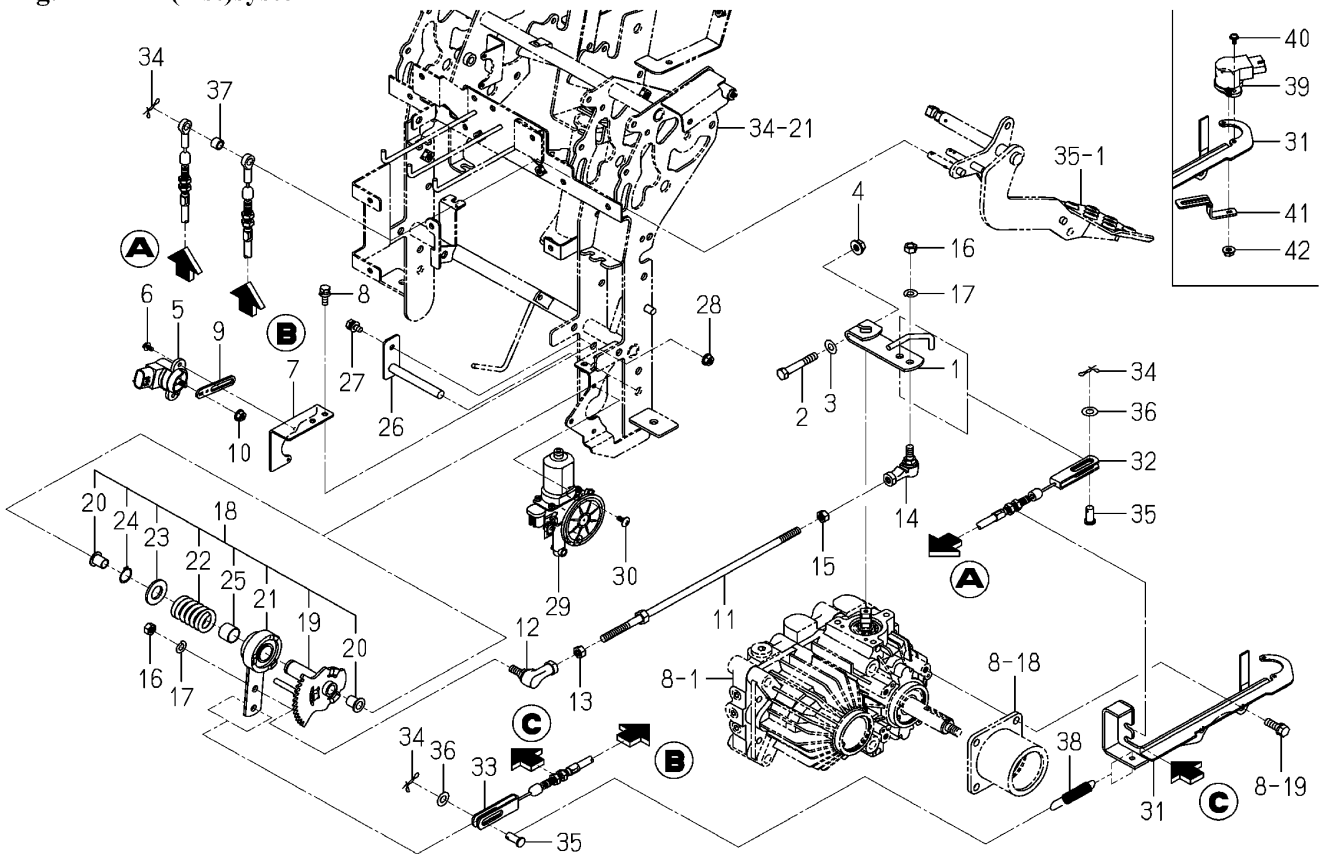
<b>FIG 009</b>  본기부	<b>HST 연결 관계</b>  LINK(HST)SYSTEM	P1	년 (Year) / 월 (Month)	
			2021/04	

Fig.009 Link(Hst)system



NOTE

FIG 009		HST 연결 관계				P1	년 (Year) / 월 (Month)	
본기부		LINK(HST)SYSTEM					2021/04	
찾기 번호	부품 번호	부 품 명	스펙	수량	소모빈도	설번적용일	비고	
KEY	NO	PART NO	DESCRIPTION	SPEC.	QTY.	REPAIR	E. DATE	REMARKS
009	1	2240-132-210-00	트러니언암(PN) COMP ARM/TRUNNION/PN COMP		1			
009	2	V201-260-805-00	소형육각볼트 M8X50 BOLT/M8X50		1			
009	3	V411-260-008-00	평와셔 M8 WASHER,PL/M8		1			
009	4	V362-260-008-00	접시스프링붙이육각너트 M8 NUT/WASHER/M8		1			
009	5	1729-662-330-00	경사센서(75도) ASSY SENSOR/ANGLE/75 ASSY		1			
009	6	V120-364-001-00	십자홈냄비작은나사(SP) M4X10 SCREW,SP/M4X10		2			
009	7	2232-132-005-10	포텐서미터플레이트 PLATE/POTENTIOMETER/		1			
009	8	V210-360-602-00	육각볼트(SP) M6X20 BOLT,SP/M6X20		2			
009	9	2232-132-004-10	HST센서암(NP) SENSORARM/HST/NP		1			
009	10	V360-260-006-00	접시스프링붙이육각너트 M6 NUT/WASHER/M6		1			
009	11	2232-132-220-00	HST로드(NP) COMP ROD/HST/NP COMP		1			
009	12	1560-695-021-00	볼조인트(M08/RH) JOINT BALL M08RH		1			
009	13	V304-260-008-00	소형육각너트보통 2종 M8 NUT/M8		1			
009	14	1560-695-022-00	볼조인트(M08/LH) JOINT BALL M08LH		1			
009	15	1560-132-007-30	너트(M8/LH) NUT/LH/M08		1			
009	16	V304-260-008-00	소형육각너트보통 2종 M8 NUT/M8		2			
009	17	V401-160-008-00	스프링와셔 M8 WASHER,SP/M8		2			
009	18	2232-132-250-00	클러치(HST) ASSY CLUTCH/HST ASSY		1			
009	19	2232-132-210-10	HST기어(NP) COMP GEAR/HST/NP COMP		1			
009	20	1110-401-002-00	부시(F/10X12X15) BUSH/F/10X12X15		2			
009	21	2232-132-230-20	HST 클러치 COMP CLUTCH/HST/NP COMP		1			
009	22	2232-132-001-10	스프링(HC044) SPRING/HC044		1			
009	23	V411-260-016-00	평와셔 M16 WASHER,PL/M16		1			
009	24	V704-140-017-00	C형멈춤링(축) 17 RING,SNAP/17 C		1			
009	25	2213-701-023-00	부시(17X19X15) BUSH/17X19X15		1			
009	26	2232-132-280-00	핀(10X79) COMP PIN/10X79 COMP		1			
009	27	V210-360-601-60	육각볼트(SP) M6X16 BOLT,SP/M6X16		1			
009	28	V360-260-006-00	접시스프링붙이육각너트 M6 NUT/WASHER/M6		1			
009	29	2232-711-270-00	모터(RH) ASSY MOTOR/RH ASSY		1			
009	30	3888-726-001-00	태핑나사(M5X12) TAPPINGSCREW/M5X12		3			
NOTE								


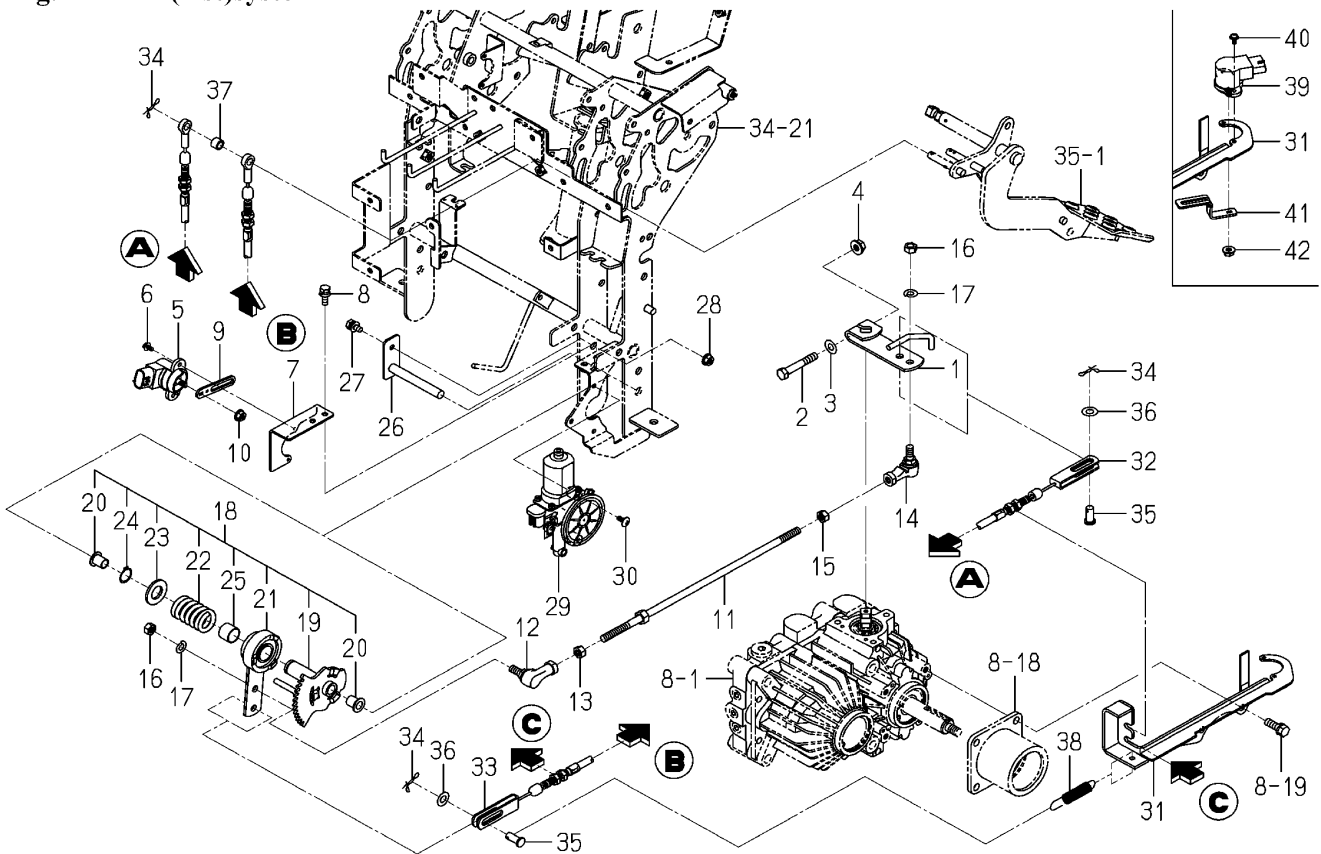
<p><b>FIG 009A</b></p> <p>본기부</p>	<p><b>HST 연결 관계</b></p> <p>LINK(HST)SYSTEM</p>	<p>P2</p>	<p>년 (Year) / 월 (Month)</p>	
			<p>2021/04</p>	

Fig.009 Link(Hst)system



NOTE



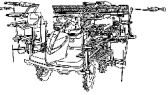
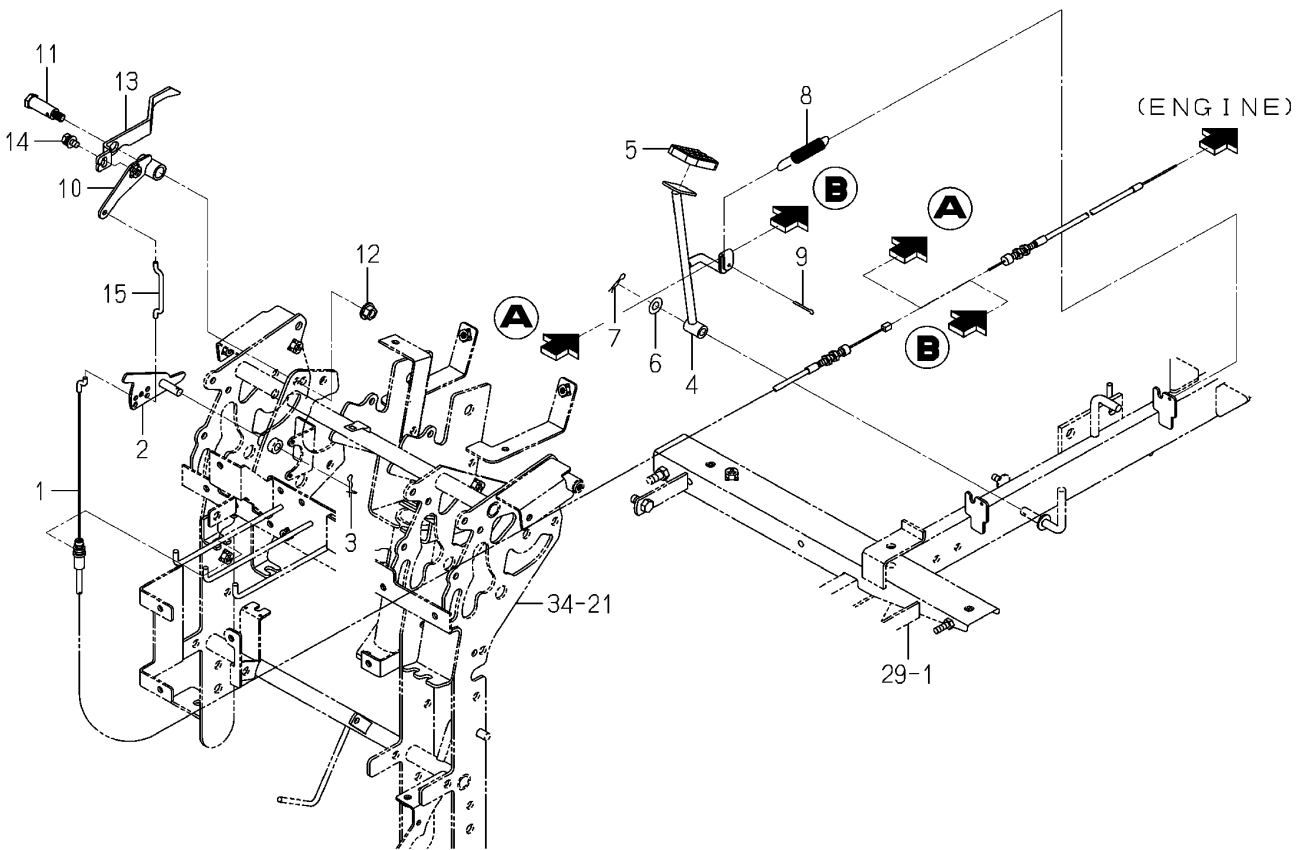
<b>FIG 010</b>  본기부	<b>악셀레이터 페달 관계</b>  PEDAL(ACCELERATOR)SYSTEM	P1	년 (Year) / 월 (Month)	
			2021/04	

Fig.010 Pedal(Accelerator)system



NOTE

FIG 010		악셀레이터 페달 관계				P1	년 (Year) / 월 (Month)	
본기부		PEDAL(ACCELERATOR)SYSTEM					2021/04	
찾기 번호	부품 번호	부 품 명		스펙	수량	소모빈도	설번적용일	비고
KEY	NO	PART NO	DESCRIPTION		SPEC.	QTY.	E. DATE	REMARKS
010	1	2233-137-001-00	악셀케이블(D) CABLE/ACCELERATOR/D/			1		
010	2	2233-137-220-00	오토악셀암(8/NP) COMP ARM/AUTO ACCELERATOR			1		
010	3	2161-735-006-00	스토퍼 핀 PIN/STOPPER/8			1		
010	4	2242-137-200-00	엑셀레이터페달 PEDAL/ACCELERATOR/D			1		
010	5	1776-630-008-00	패드 PAD			1		
010	6	V411-260-008-00	평와셔 M8 WASHER,PL/M8			1		
010	7	3908-170-020-00	스냅핀(08) PIN/SNAP/08			1		
010	8	2161-615-014-00	스프링(HE071) SPRING,HE071			1		
010	9	V500-163-002-00	분할핀 3.0X20 PIN,SPLIT/3X20			1		
010	10	2233-137-230-20	후진악셀암 COMP ARM/ACCELERATOR/BACK			1		
010	11	2213-137-004-00	핀(12X31) PIN/12X31			1		
010	12	V362-260-008-00	접시스프링붙이육각너트 M8 NUT/WASHER/M8			1		
010	13	2233-137-011-00	후진악셀암 ARM/ACCELERATOR/BACK			1		
010	14	V210-360-601-60	육각볼트(SP) M6X16 BOLT,SP/M6X16			1		
010	15	2233-137-009-00	악셀로드(NP) ROD/ACCELERATOR/NP			1		
<b>NOTE</b>								


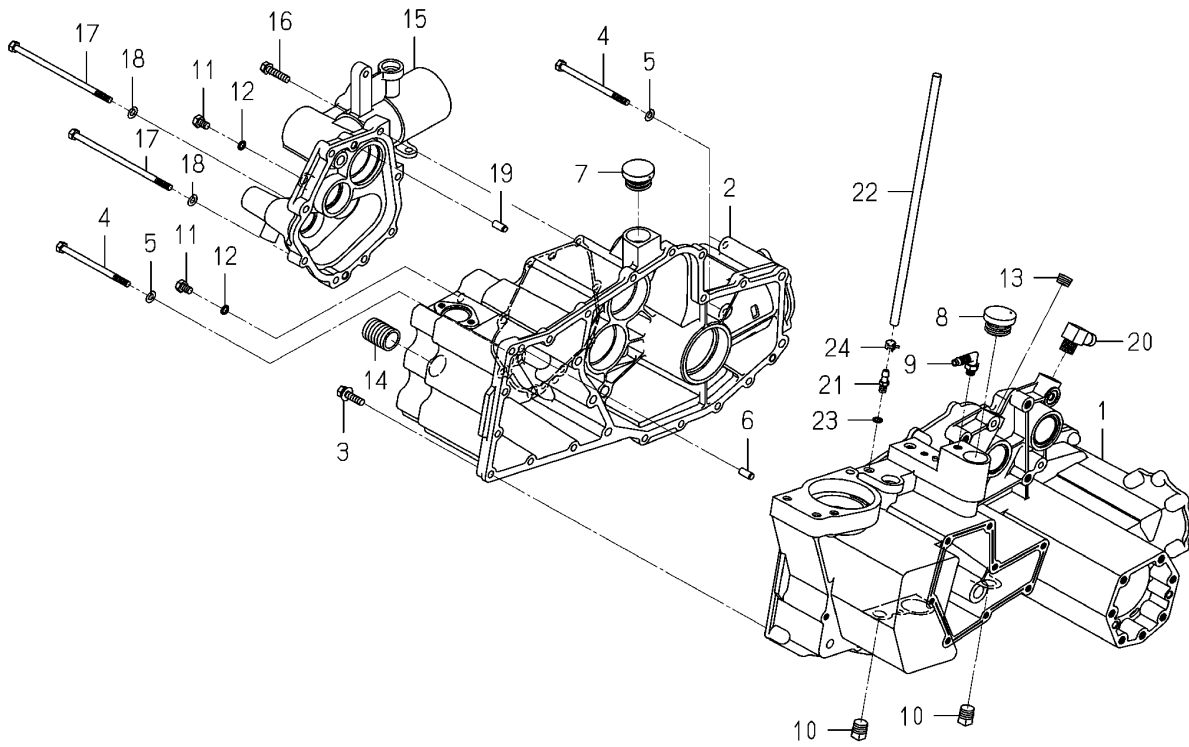
<b>FIG 011</b>  본기부	<b>트랜스미션 케이스 관계</b>  CASE(TRANSMISSION)SYSTEM	P1	년 (Year) / 월 (Month)	
			2021/04	

Fig.011 Case(Transmission)system



NOTE





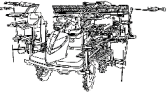
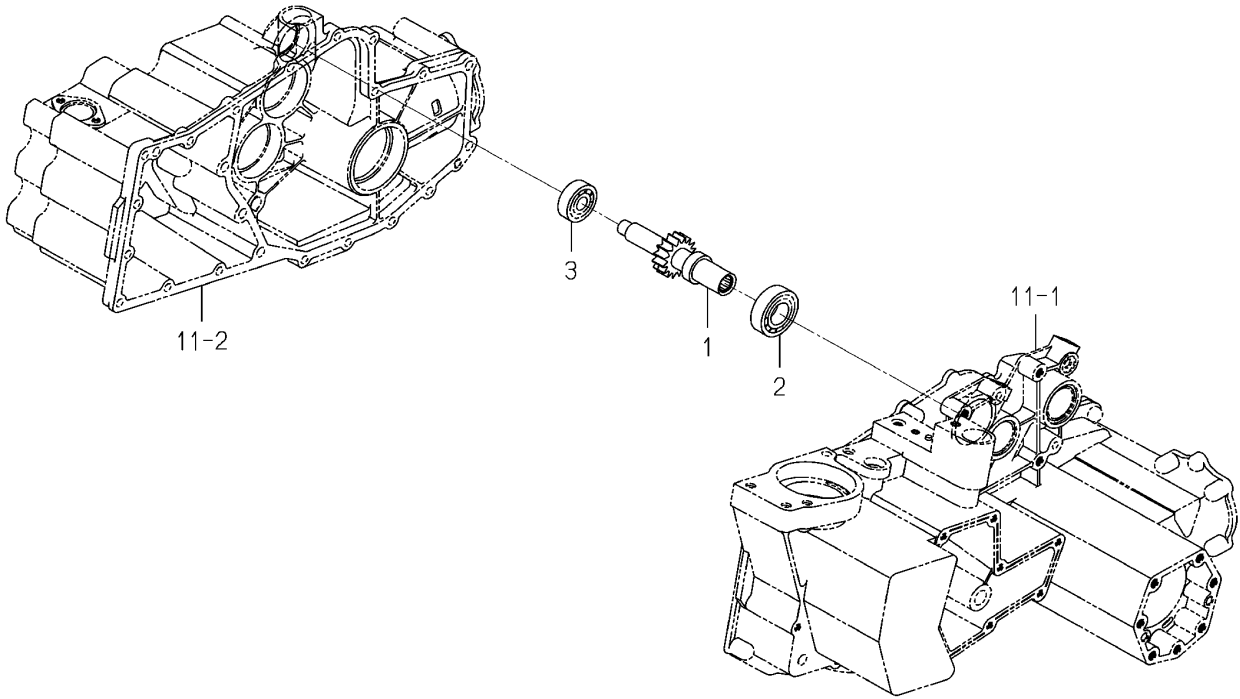
<p><b>FIG 012</b></p> <p>본기부</p>	<p><b>입력축 관계</b></p> <p>SHAFT(INPUT)SYSTEM</p>	<p>P1</p>	<p>년 (Year) / 월 (Month)</p>	
			<p>2021/04</p>	

Fig.012 Shaft(Input)system



<p>NOTE</p>	
-------------	--



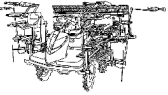
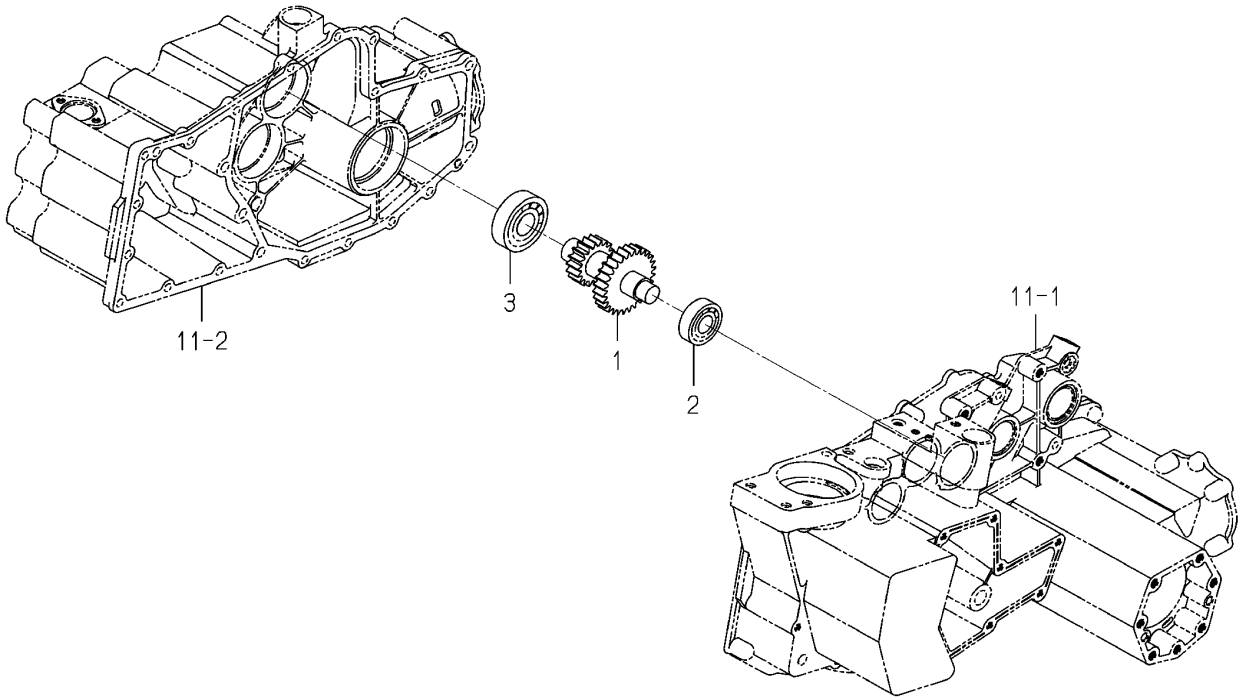
<b>FIG 013</b>  본기부	<b>카운터축 관계</b>  SHAFT(COUNTER)SYSTEM	P1	년 (Year) / 월 (Month)	
			2021/04	

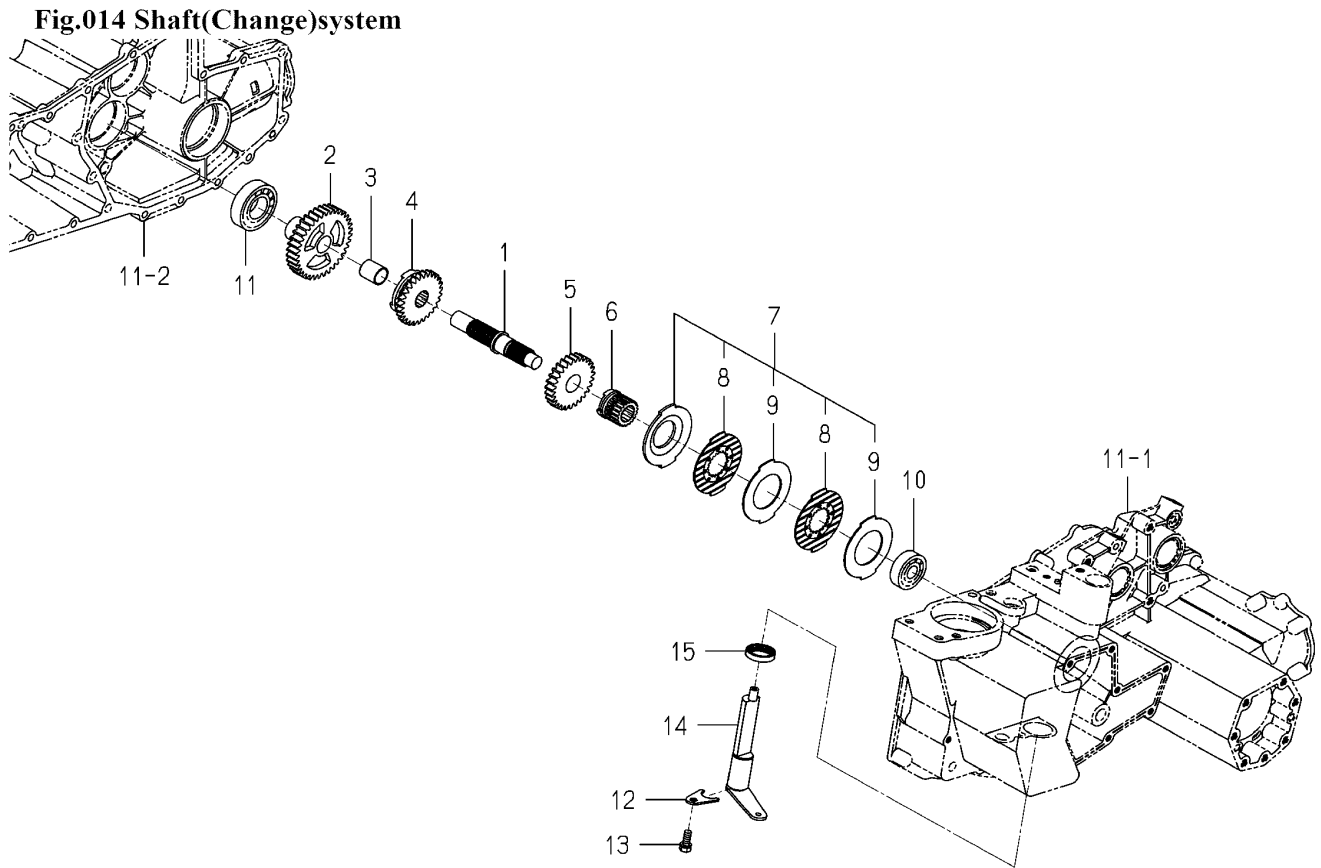
Fig.013 Shaft(Counter)system



NOTE



<b>FIG 014</b>  본기부	<b>변속축 관계</b>  SHAFT(CHANGE)SYSTEM	P1	년 (Year) / 월 (Month)	
			2021/04	



<b>NOTE</b>	
-------------	--

FIG 014		변속축 관계				P1	년 (Year) / 월 (Month)	
본기부		SHAFT(CHANGE)SYSTEM					2021/04	
찾기 번호	부품 번호	부 품 명	스펙	수량	소모빈도	설번적용일	비고	
KEY	NO	PART NO	DESCRIPTION	SPEC.	QTY.	REPAIR	E. DATE	REMARKS
014	1	2232-204-001-20	체인지축 SHAFT/CHANGE		1			
014	2	2232-204-002-30	스퍼기어(36) GEAR/SPUR/36		1			
014	3	8664-305-201-00	부시(20X23X25) BUSH/20X23X25		1			
014	4	2233-204-001-00	스퍼기어(27) GEAR/SPUR/27		1			
014	5	2232-204-005-00	스퍼기어(26) GEAR/SPUR/26		1			
014	6	2232-204-006-00	브레이크허브 HAB/BRAKE		1			
014	7	2213-204-200-00	브레이크(8) ASSY BRAKE/8 ASSY		1			
014	8	3801-109-222-00	디스크 플레이트 PLATE,DISC		2			
014	9	3801-109-223-00	분리기 플레이트 PLATE,SEPARATER		2			
014	10	V600-110-630-30	볼베어링(6303) BEARING,RB/6303		1			
014	11	V600-110-620-60	볼베어링(6206) BEARING,RB/6206		1			
014	12	2232-204-008-00	플레이트 PLATE/FOUR BRAKE HOL		1			
014	13	2144-701-021-10	씰볼트(M8X16/S) BOLT/SEAL/M8X16/S		1			
014	14	2232-204-210-00	샤륜고정축 SHAFT/FOUR WHEEL BRA		1			
014	15	V744-125-350-70	오일실(D) 25357 SEAL,OIL/TC25357		1			
NOTE								


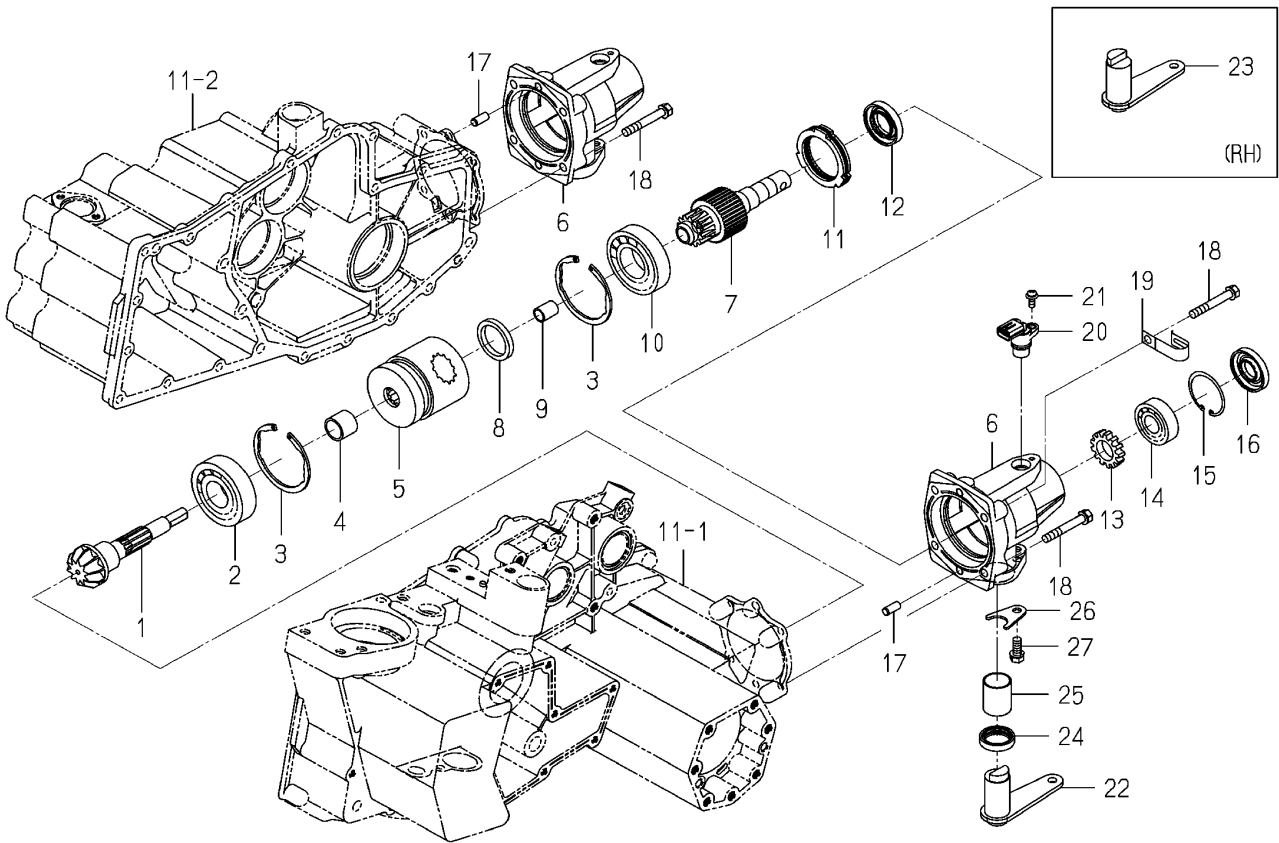
<b>FIG 015</b>  본기부	<b>리어클러치축&amp;편브레이크 관계</b>  SHAFT(REAR),CLUTCH&BRAKE SYSTEM	P1	년 (Year) / 월 (Month)	
			2021/04	

Fig.015 Shaft(Rear),clutch&brake System



NOTE



FIG 015		리어클러치축&편브레이크 관계				P1	년 (Year) / 월 (Month)	
본기부		SHAFT(REAR),CLUTCH&BRAKE SYSTEM					2021/04	
찾기 번호	부품 번호	부 품 명		스펙	수량	소모빈도	설변적용일	비고
KEY	NO	PART NO	DESCRIPTION		SPEC.	QTY.	E. DATE	REMARKS
015	1	2232-207-001-00	베벨기어(10)	GEAR/BEVEL/10		2		
015	2	V600-110-630-60	볼베어링(6306)	BEARING,RB/6306		2		
015	3	V707-140-072-00	R형멈춤링(구멍용) 72	RING,SNAP/R72		4		
015	4	2232-207-004-00	칼라(20X25X21)	COLLAR/20X25X21		2		
015	5	2233-207-250-50	클러치(NP8) ASSY	CLUTCH/NP8 ASSY		2		
015	6	2233-207-001-00	브레이크커버(NP)	COVER/BRAKE/NP		2		
015	7	2233-207-002-00	리어클러치축(8)	SHAFT/REARCLUTCH/8		2		
015	8	2233-207-006-10	칼라(35X45X6)	COLLAR/35X45X6		2		
015	9	2232-556-023-10	부시(12X15X20)	BUSH/12X15X20		2		
015	10	V600-110-620-70	볼베어링(6207)	BEARING,RB/6207		2		
015	11	2233-207-300-10	브레이크(NP/D) ASSY	BRAKE/NP/D ASSY		2		
015	12	V744-125-470-80	오일실(D) 25478	SEAL,OIL/TC25478		2		
015	13	2204-207-012-30	턴기어	GEAR/TURN		2		
015	14	V600-110-620-40	볼베어링(6204)	BEARING,RB/6204		2		
015	15	V705-140-047-00	C형멈춤링(구멍) 47	RING,SNAP/47 C		2		
015	16	V744-120-470-70	오일실(D) 20477	SEAL,OIL/TC20477		2		
015	17	V522-100-801-80	평행핀A 8X18	PIN,ST,A/8X18		4		
015	18	V211-260-805-50	소형육각볼트(S) M8X55	BOLT,S/M8X55		8		
015	19	1425-621-004-00	홀더	HOLDER/JE/9-9		1		
015	20	3888-281-200-00	센서(스피드/기어) ASSY	SENSOR/SPEED/GEAR		2		
015	21	V120-265-001-60	십자홈비작은나사(S) M5X16	SCREW,SEMS/M5X16		2		
015	22	2233-207-210-20	브레이크암(LH) COMP	ARM/BRAKE/LH COMP		1		
015	23	2233-207-220-20	브레이크암(RH) COMP	ARM/BRAKE/RH COMP		1		
015	24	V744-125-350-70	오일실(D) 25357	SEAL,OIL/TC25357		2		
015	25	2233-207-003-00	부시(25X28X35)	BUSH/25X28X35		2		
015	26	2232-204-008-00	플레이트	PLATE/FOUR BRAKE HOL		2		
015	27	2144-701-021-10	씰볼트(M8X16/S)	BOLT/SEAL/M8X16/S		2		
NOTE								


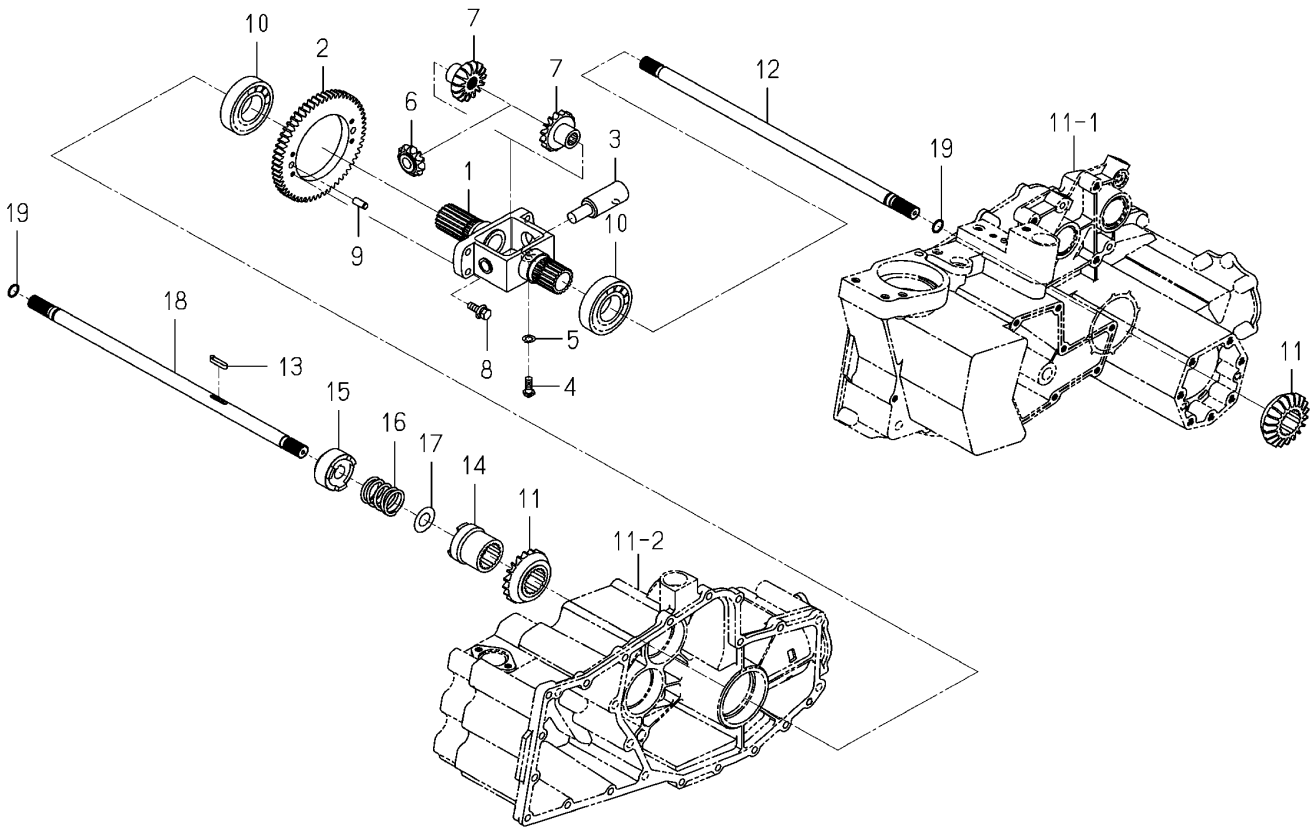
<p><b>FIG 016</b></p> <p>본기부</p>	<p><b>전륜 구동축 관계</b></p> <p>SHAFT(DRIVE/FRONT)SYSTEM</p>	<p>P1</p>	<p>년 (Year) / 월 (Month)</p>	
			<p>2021/04</p>	

Fig.016 Shaft(Drive/Front)system

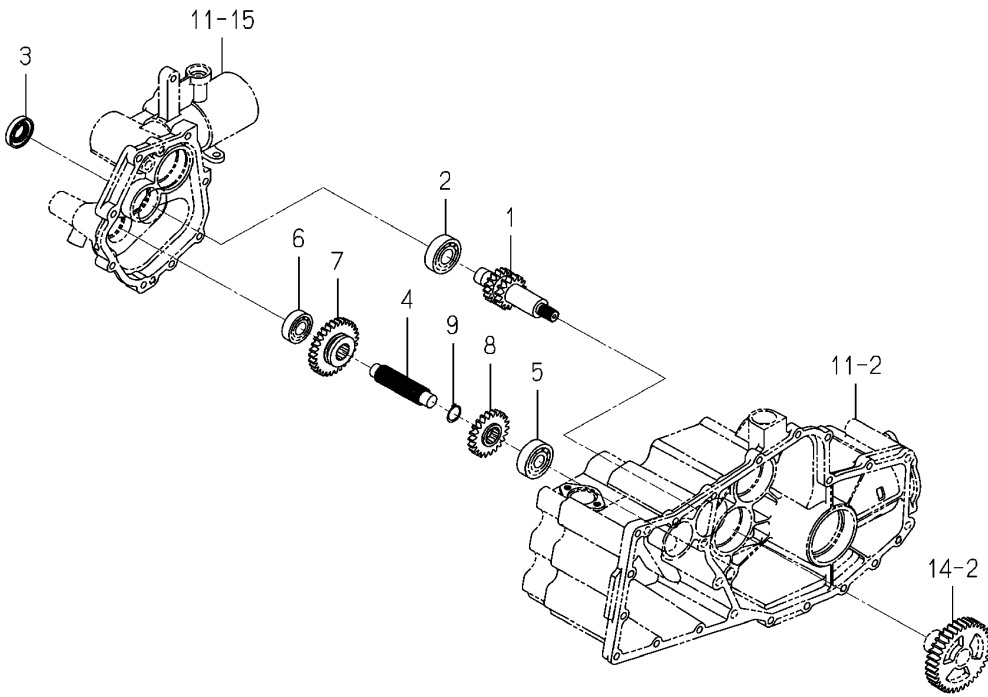


NOTE

FIG 016		전륜 구동축 관계				P1	년 (Year) / 월 (Month)	
본기부		SHAFT(DRIVE/FRONT)SYSTEM					2021/04	
찾기 번호		부품 번호	부 품 명	스펙	수량	소모빈도	설번적용일	비고
KEY	NO	PART NO	DESCRIPTION	SPEC.	QTY.	REPAIR	E. DATE	REMARKS
016	1	2232-208-001-40	전륜디프케이스 FRONT/DIFFCASE		1			
016	2	2232-208-009-10	스퍼기어(58) GEAR/SUPER/58		1			
016	3	2232-208-011-30	디프축 SHAFT/DIFF		1			
016	4	2232-208-014-00	볼트(디프축) BOLT/SHAFT/DIFF		1			
016	5	V401-160-008-00	스프링와셔 M8 WASHER,SP/M8		1			
016	6	2204-208-007-20	베벨기어(11) GEAR/BEVEL/11		1			
016	7	2204-208-002-10	베벨기어(15) GEAR/BEVEL/15		2			
016	8	V211-560-802-50	소형육각볼트(S) M8X25 7T BOLT,S/M8X25/7T		4			
016	9	V522-100-801-80	평행핀A 8X18 PIN,ST,A/8X18		2			
016	10	V600-110-620-70	볼베어링(6207) BEARING,RB/6207		2			
016	11	2232-208-006-00	베벨기어(20) GEAR/BEVEL/20		2			
016	12	2232-208-007-00	전륜구동축(LH) SHAFT/FRONTDRIVE/LH		1			
016	13	2204-208-018-00	키(05X05X26) KEY/05X05X26		1			
016	14	2232-208-005-10	디프록허브 HUB/DIFF/DRIVE		1			
016	15	2232-208-003-00	디프록캠 CLUTCH/DIFFLOCK		1			
016	16	2232-208-002-00	스프링(HC041) SPRING/HC041		1			
016	17	2232-208-004-00	와셔(18X34X02) WASHER/18X34X02		1			
016	18	2232-208-008-00	전륜구동축(RH) SHAFT/FRONTDRIVE/RH		1			
016	19	V723-101-501-50	O링(1A) S15 O-RING/1A,S15		2			
NOTE								

<b>FIG 017</b>  본기부	<b>식부 구동축 관계</b>  SHAFT(DRIVE/PLANTING)SYSTEM	P1	년 (Year) / 월 (Month)	
			2021/04	

Fig.017 Shaft(Drive/Planting)system

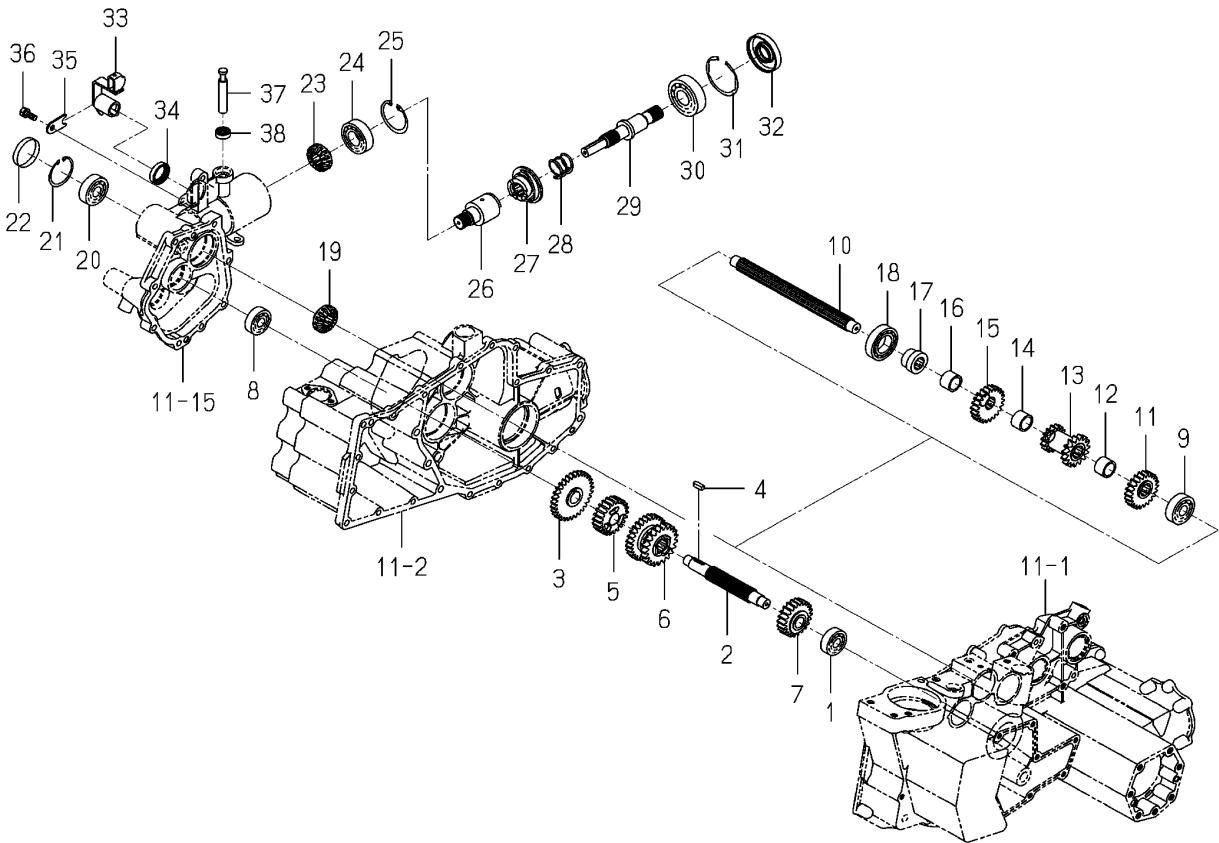


NOTE	(Empty space for notes)
------	-------------------------



<b>FIG 018</b>  본기부	<b>주간변속/식부출력축 관계</b>  SHAFT(PLANTING INTERVAL,PLANTING/OUTPUT) SYSTEM	P1	년 (Year) / 월 (Month)	
			2021/04	

**Fig.018 Shaft(Planting Interval,planting/Output)system**

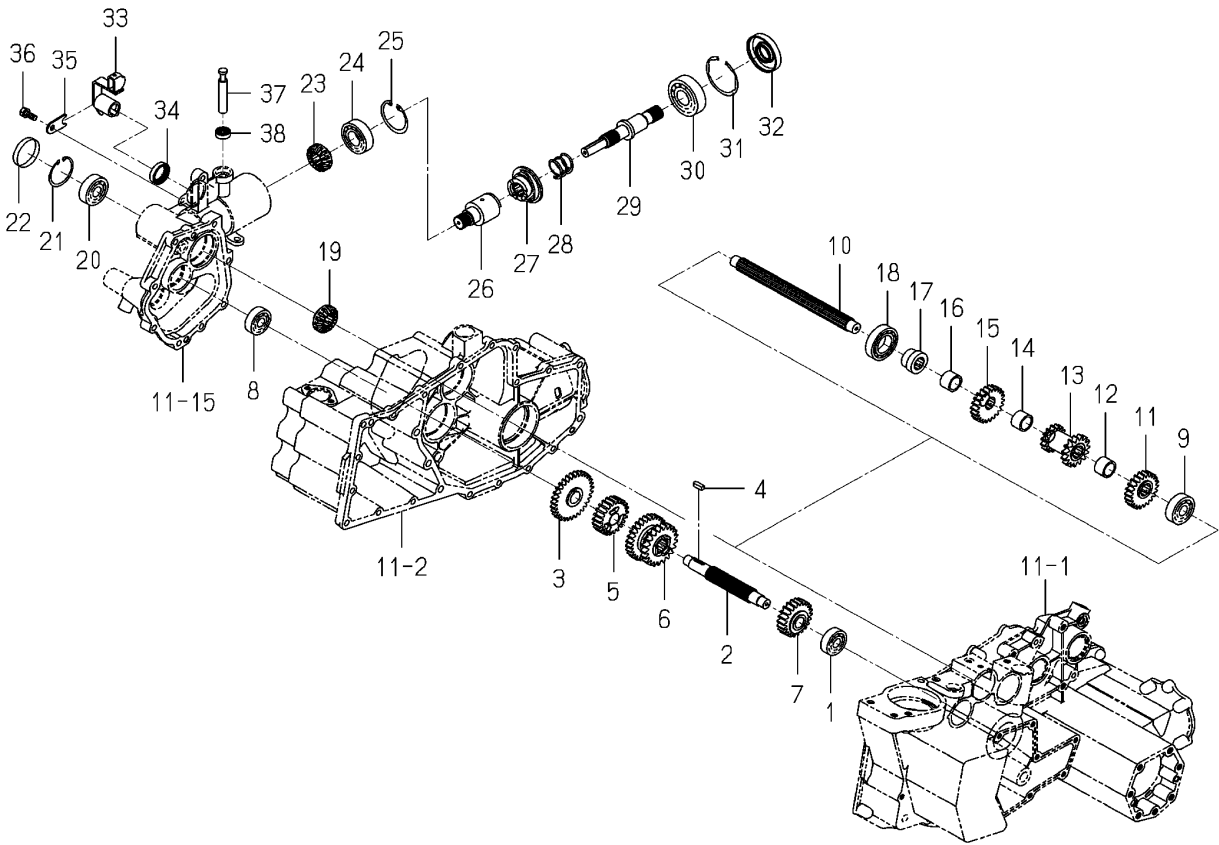


<b>NOTE</b>	(Empty space for notes)
-------------	-------------------------

FIG 018		주간변속/식부출력축 관계				P1	년 (Year) / 월 (Month)	
본기부		SHAFT(PLANTING INTERVAL,PLANTING/OUTPUT) SYSTEM					2021/04	
찾기 번호	부품 번호	부 품 명	스펙	수량	소모빈도	설번적용일	비고	
KEY	NO	PART NO	DESCRIPTION	SPEC.	QTY.	REPAIR	E. DATE	REMARKS
018	1	V600-110-630-20	볼베어링(6302) BEARING,RB/6302		1			
018	2	2232-211-001-20	변속축 SHAFT/CHANGE		1			
018	3	2233-211-200-20	스퍼기어(31) COMP GEAR/SPUR/31 COMP		1			
018	4	2232-211-038-00	키(06X06X18) KEY/06X06X18		1			
018	5	2243-211-004-00	기어 GEAR/SPARSE PLANTING		1			
018	6	2232-211-003-10	스퍼기어(21-28) GEAR/SPUR/21-28		1			
018	7	2232-211-005-00	기어 GEAR/SPARSE PLANTING		1			
018	8	V600-110-630-20	볼베어링(6302) BEARING,RB/6302		1			
018	9	V600-110-630-30	볼베어링(6303) BEARING,RB/6303		1			
018	10	2232-211-006-20	샤프트 SHAFT/DRIVEN		1			
018	11	2232-211-018-00	기어 GEAR/SPARSE PLANTING		1			
018	12	2232-211-033-10	칼라(21X27X18) COLOR/21X27X18		1			
018	13	2232-211-007-10	스퍼기어(15-15) GEAR/SPUR/15-15		1			
018	14	2232-211-033-10	칼라(21X27X18) COLOR/21X27X18		1			
018	15	2243-211-017-00	기어 GEAR/SPARSE PLANTING		1			
018	16	2232-211-033-10	칼라(21X27X18) COLOR/21X27X18		1			
018	17	2232-211-035-00	식부허브 HUB/PLANTING/DRIVEN		1			
018	18	V600-110-600-60	볼베어링(6006) BEARING,RB/6006		1			
018	19	2232-211-024-00	베벨기어(15) GEAR/BEVEL/15/NP		1			
018	20	V600-110-630-30	볼베어링(6303) BEARING,RB/6303		1			
018	21	V705-140-047-00	C형멈춤링(구멍) 47 RING,SNAP/47 C		1			
018	22	2194-701-010-00	플러그(47) PLUG/47		1			
018	23	2232-211-024-00	베벨기어(15) GEAR/BEVEL/15/NP		1			
018	24	V600-110-620-50	볼베어링(6205) BEARING,RB/6205		1			
018	25	V705-140-052-00	C형멈춤링(구멍) 52 RING,SNAP/52 C		1			
018	26	2232-211-014-10	클러치 CLUCH/PLANTER/DRIVE		1			
018	27	2232-211-013-00	식부클러치 CLUTCH/PLANTING		1			
018	28	2180-203-002-00	스프링(HC028) SPRING/HC028		1			
018	29	2232-211-015-10	샤프트 SHAFT/PLANT/OUT		1			
018	30	V600-110-630-50	볼베어링(6305) BEARING,RB/6305		1			
NOTE								

<b>FIG 018A</b>  본기부	<b>주간변속/식부출력축 관계</b>  SHAFT(PLANTING INTERVAL,PLANTING/OUTPUT) SYSTEM	P2	년 (Year) / 월 (Month)	
			2021/04	

Fig.018 Shaft(Planting Interval,planting/Output)system



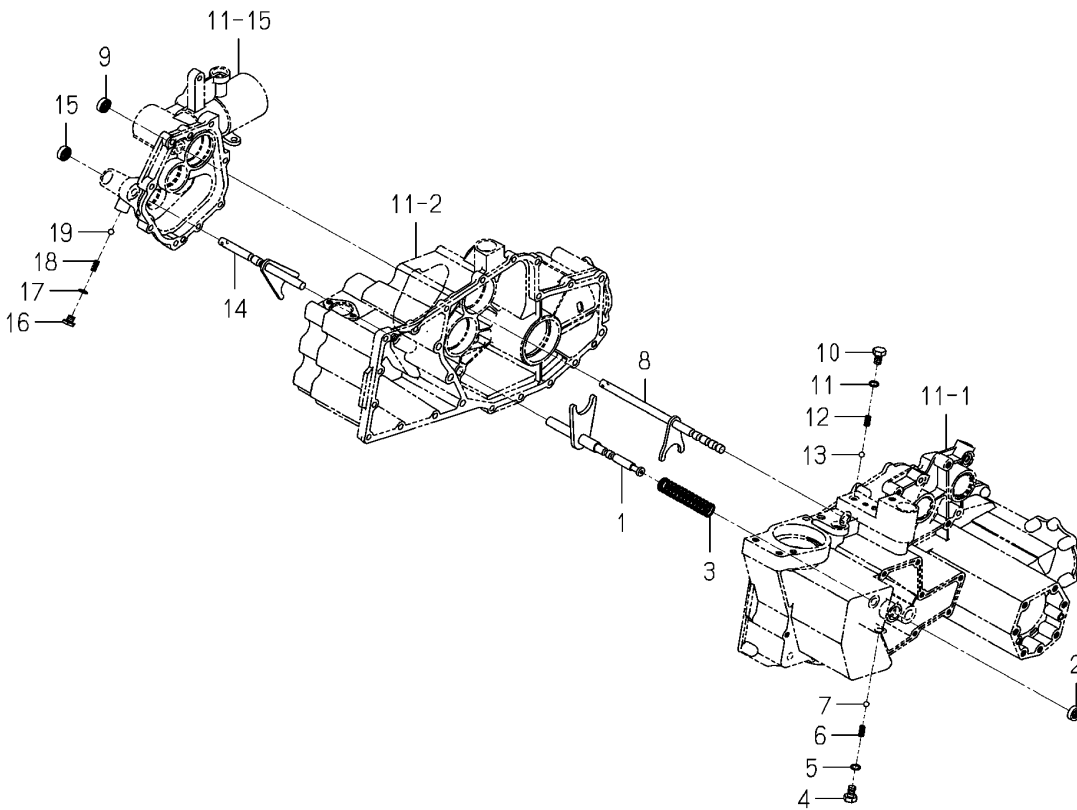
NOTE





<b>FIG 019</b>  본기부	<b>시프트 관계</b>  SHIFT(DRIVE,PLANTING INTERVAL)SYSTEM	P1	년 (Year) / 월 (Month)	
			2021/04	

Fig.019 Shift(Drive,planting Interval)system



NOTE	(Empty space for notes)
------	-------------------------




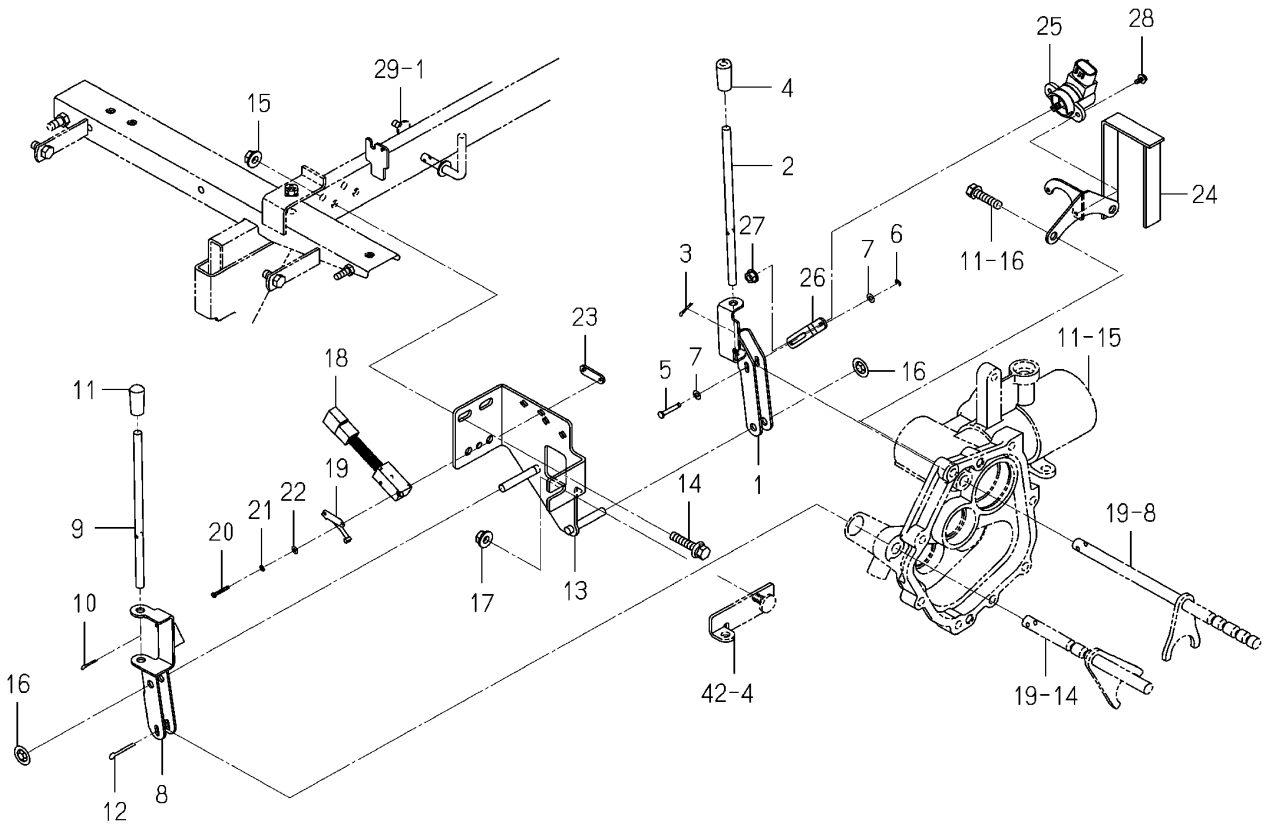
<b>FIG 020</b>  본기부	<b>주간 변속레버 관계</b>  LEVER(PLANTING INTERVAL) SYSTEM	P1	년 (Year) / 월 (Month)	
			2021/04	

Fig.020 Lever(Planting Interval)system



NOTE

FIG 020		주간 변속레버 관계				P1	년 (Year) / 월 (Month)	
본기부		LEVER(PLANTING INTERVAL) SYSTEM					2021/04	
찾기 번호	부품 번호	부 품 명	스펙	수량	소모빈도	설번적용일	비고	
KEY	NO	PART NO	DESCRIPTION	SPEC.	QTY.	REPAIR	E. DATE	REMARKS
020	1	2242-213-210-10	식부암(메인) ARM/PLANTING/MAIN		1			
020	2	2242-213-001-00	식부로드 ROD/PLANTING		1			
020	3	V500-162-501-50	분할핀 2.5X15 PIN,SPLIT/2.5X15		1			
020	4	2204-556-003-00	그린캡(8) CAP/GREEN/8		1			
020	5	2243-803-023-00	핀(28) PIN/28		1			
020	6	2145-770-214-00	E형멈춤링 3 RING, SNAP		1			
020	7	V411-260-004-00	평와셔 M4 WASHER,PL/M4		2			
020	8	2242-213-220-00	식부암(SU) COMP ARM/PLANTING/SU COMP		1			
020	9	2242-213-001-00	식부로드 ROD/PLANTING		1			
020	10	V500-162-501-50	분할핀 2.5X15 PIN,SPLIT/2.5X15		1			
020	11	3838-620-002-00	그립(07X34) GRIP/07X34		1			
020	12	V500-164-002-50	분할핀 4X25 PIN,SPLIT/4X25		1			
020	13	2242-213-200-10	식부레버스테이 STAY/LEVER/PLANTING		1			
020	14	V211-360-804-00	소형육각볼트(SP) M8X40 BOLT,SP/M8X40		2			
020	15	V362-260-008-00	접시스프링불이육각너트 M8 NUT/WASHER/M8		2			
020	16	2183-526-008-00	부시푸쉬너트(8) BUSHPUSHNUT/08		2			
020	17	V362-260-008-00	접시스프링불이육각너트 M8 NUT/WASHER/M8		1			
020	18	2242-213-300-00	스위치 ASSY SWITCH ASSY		1			
020	19	3807-836-400-00	액추에이터 ASSY ACTUATOR ASSY		1			
020	20	V111-163-002-00	십자홈냄비작은나사 M3X20 SCREW/M3X20		2			
020	21	V401-160-003-00	스프링와셔 M3 WASHER,SP/M3		2			
020	22	V411-260-003-00	평와셔 M3 WASHER,PL/M3		2			
020	23	2186-124-052-00	플레이트(I/10X33) PLATE		1			
020	24	2242-213-230-10	포텐셔미터스테이(P) COMP STAY/POTENTIOMETER/P		1			
020	25	1729-662-340-00	경사센서(110도) ASSY SENSOR/ANGLE/110/R		1			
020	26	2242-213-002-00	식부센서암 SENSORARM/PLANTING		1			
020	27	V360-260-006-00	접시스프링불이육각너트 M6 NUT/WASHER/M6		1			
020	28	V120-364-001-00	십자홈냄비작은나사(SP) M4X10 SCREW,SP/M4X10		2			
NOTE								

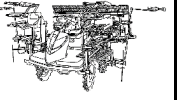
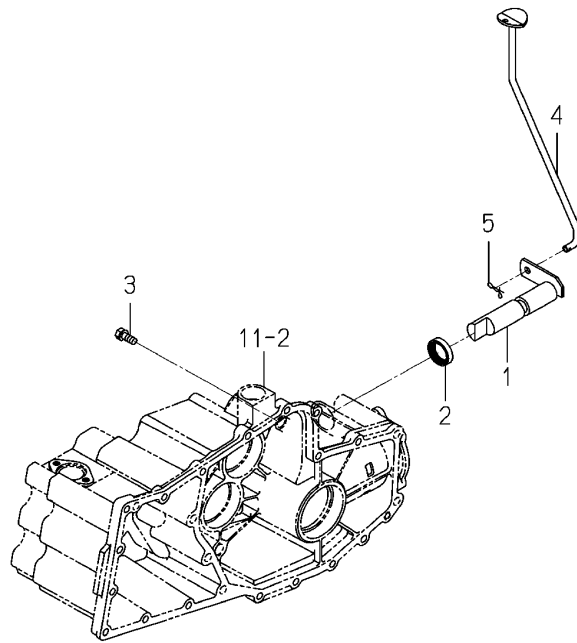
<b>FIG 021</b>  본기부	<b>페달 관계</b>  PEDAL(CLUTCH/DIFFERENTIAL GEAR) SYSTEM	P1	년 (Year) / 월 (Month)	
			2021/04	

Fig.021 Pedal(Clutch/Differential Gear)system



NOTE



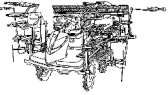
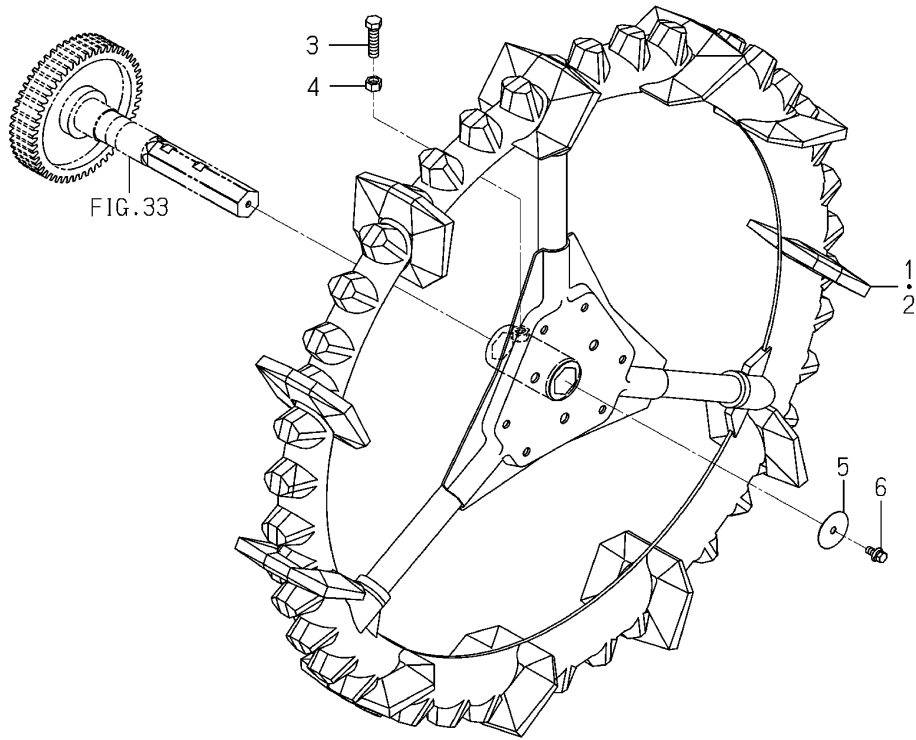
<p><b>FIG 022</b></p> <p>본기부</p>	<p><b>후륜 관계</b></p> <p>WHEEL(REAR)SYSTEM</p>	<p>P1</p>	<p>년 (Year) / 월 (Month)</p>	
			<p>2021/04</p>	

Fig.022 Wheel(Rear)system



NOTE





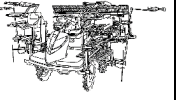
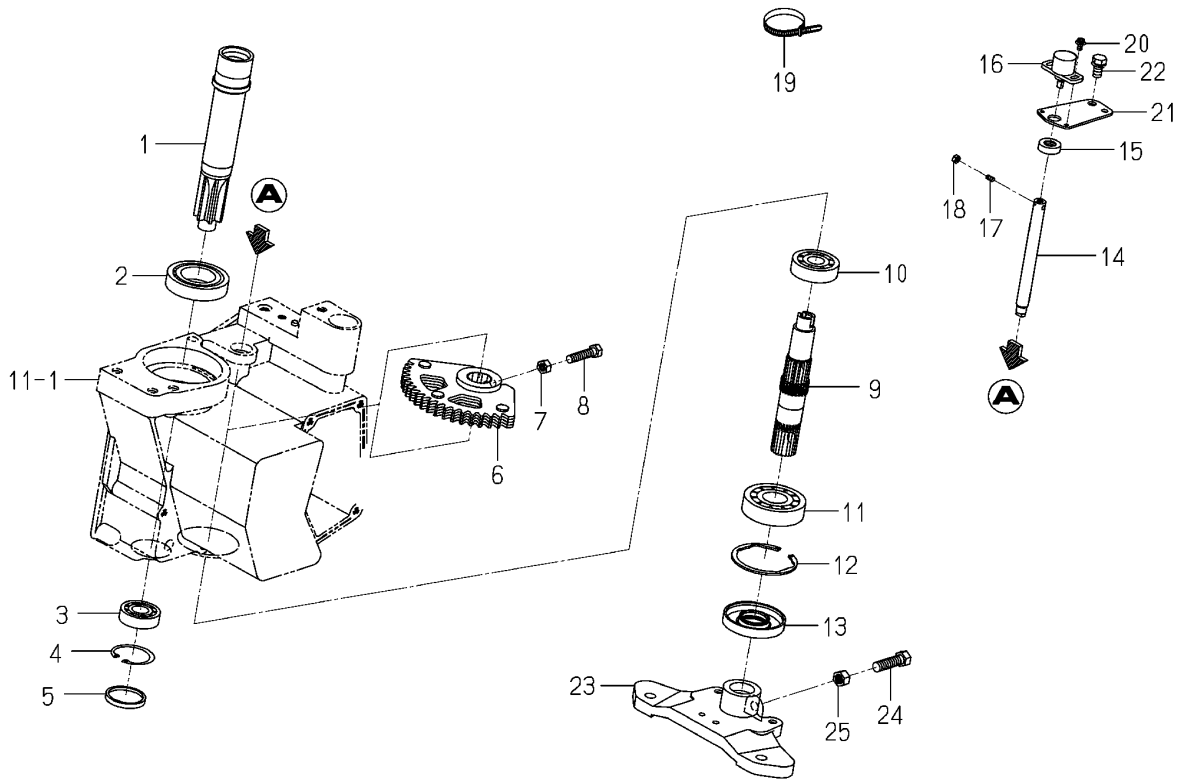
<p><b>FIG 023</b></p> <p>본기부</p>	<p><b>스티어링 관계</b></p> <p>SHAFT(STEERING) SYSTEM</p>	<p>P1</p>	<p>년 (Year) / 월 (Month)</p>	
			<p>2021/04</p>	

Fig.023 Shaft(Steering)system



NOTE



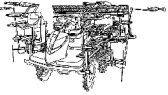
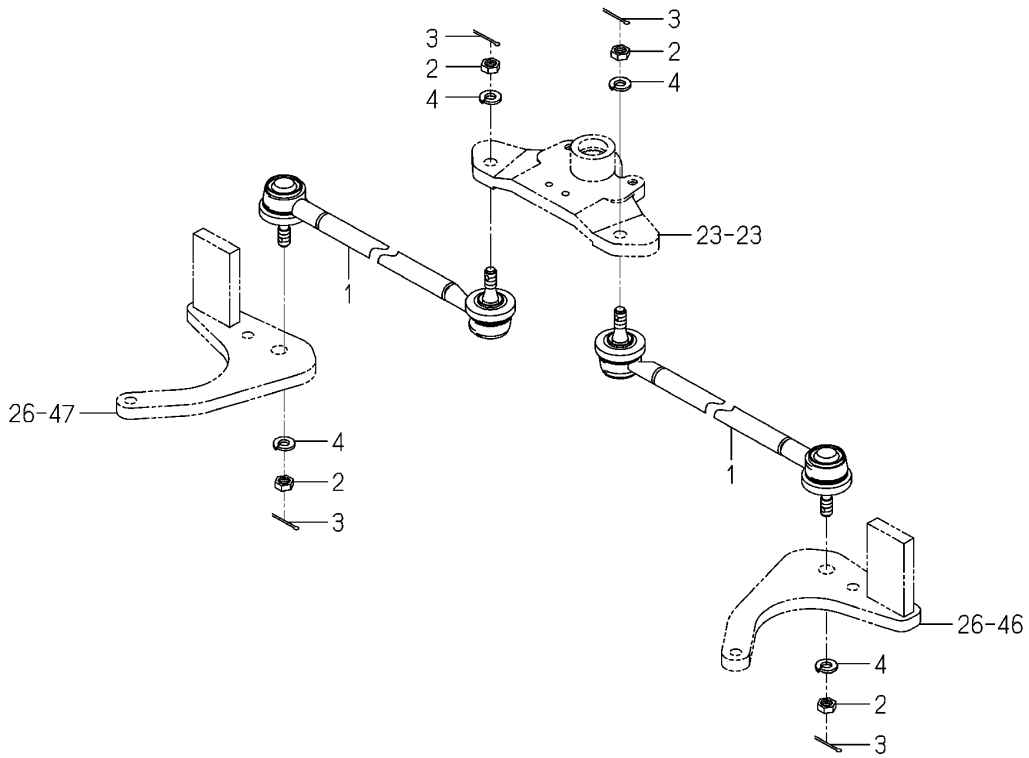
<b>FIG 024</b>  본기부	<b>타이로드 관계</b>  ROD(TIE)SYSTEM	P1	년 (Year) / 월 (Month)	
			2021/04	

Fig.024 Rod(Tie)system



NOTE	(Empty space for notes)
------	-------------------------



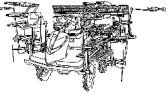
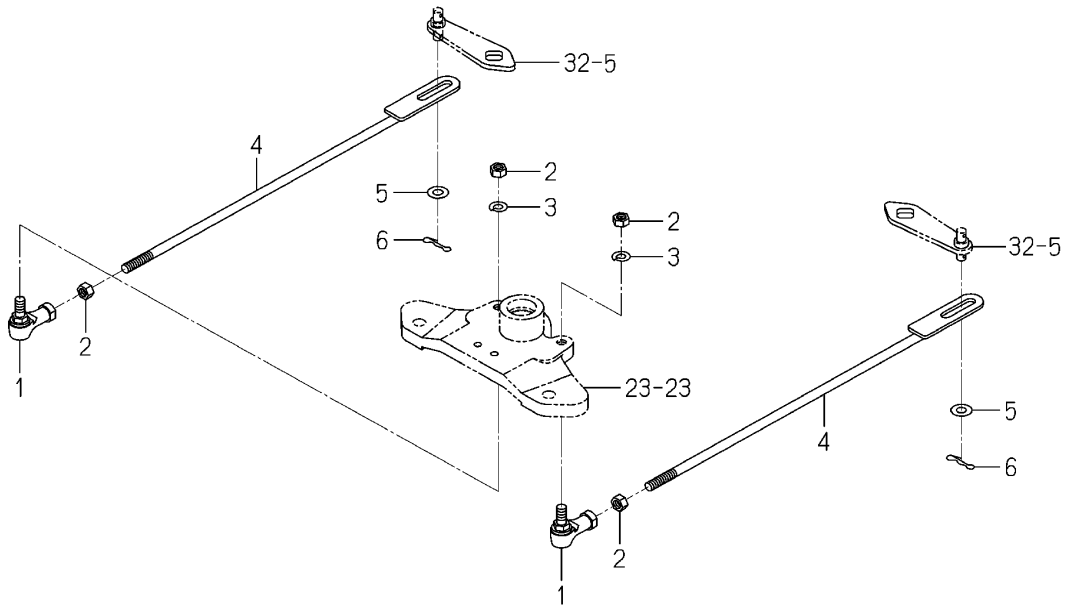
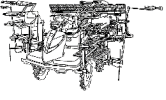

<b>FIG 025</b>  본기부	<b>선회 관계</b>  TURN SYSTEM	P1	년 (Year) / 월 (Month)	
			2021/04	

Fig.025 Turn System



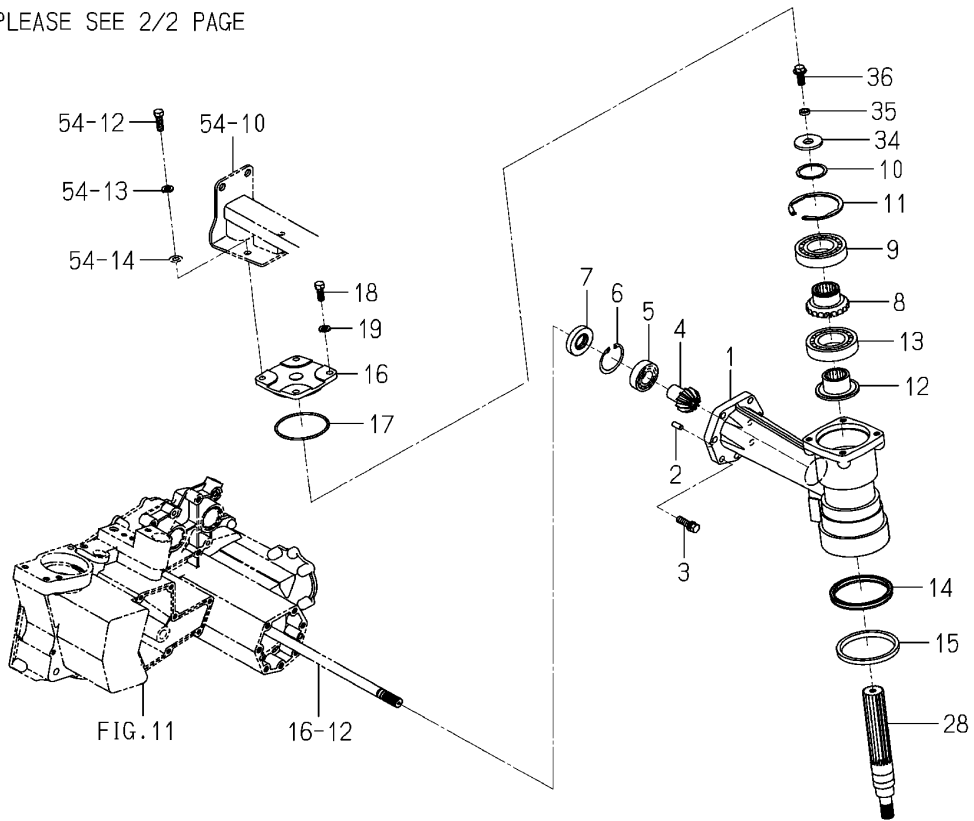
NOTE	(Empty space for notes)
------	-------------------------

FIG 025 본기부		선회 관계 TURN SYSTEM				P1	년 (Year) / 월 (Month) 2021/04		
찾기 번호		부품 번호	부 품 명		스펙	수량	소모빈도	설번적용일	비고
KEY	NO	PART NO	DESCRIPTION		SPEC.	QTY.	REPAIR	E. DATE	REMARKS
025	1	1560-695-021-00	볼조인트(M08/RH)	JOINT BALL M08RH		2			
025	2	V304-260-008-00	소형육각너트보통 2종 M8	NUT/M8		4			
025	3	V401-160-008-00	스프링와셔 M8	WASHER,SP/M8		2			
025	4	2232-304-200-30	클러치로드 COMP	ROD/CLUTCH COMP		2			
025	5	V411-260-008-00	평와셔 M8	WASHER,PL/M8		2			
025	6	2161-735-006-00	스토퍼 핀	PIN/STOPPER/8		2			
NOTE									

<b>FIG 026</b>  본기부	<b>최종케이스 관계 (1/2)</b>  CASE(GEAR/FINAL)SYSTEM (1/2)	P1	년 (Year) / 월 (Month)	
			2021/04	

**Fig.026 Case(Gear/Final)system(1/2)**

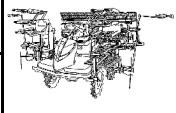
20~27, 29, 30-PLEASE SEE 2/2 PAGE



NOTE

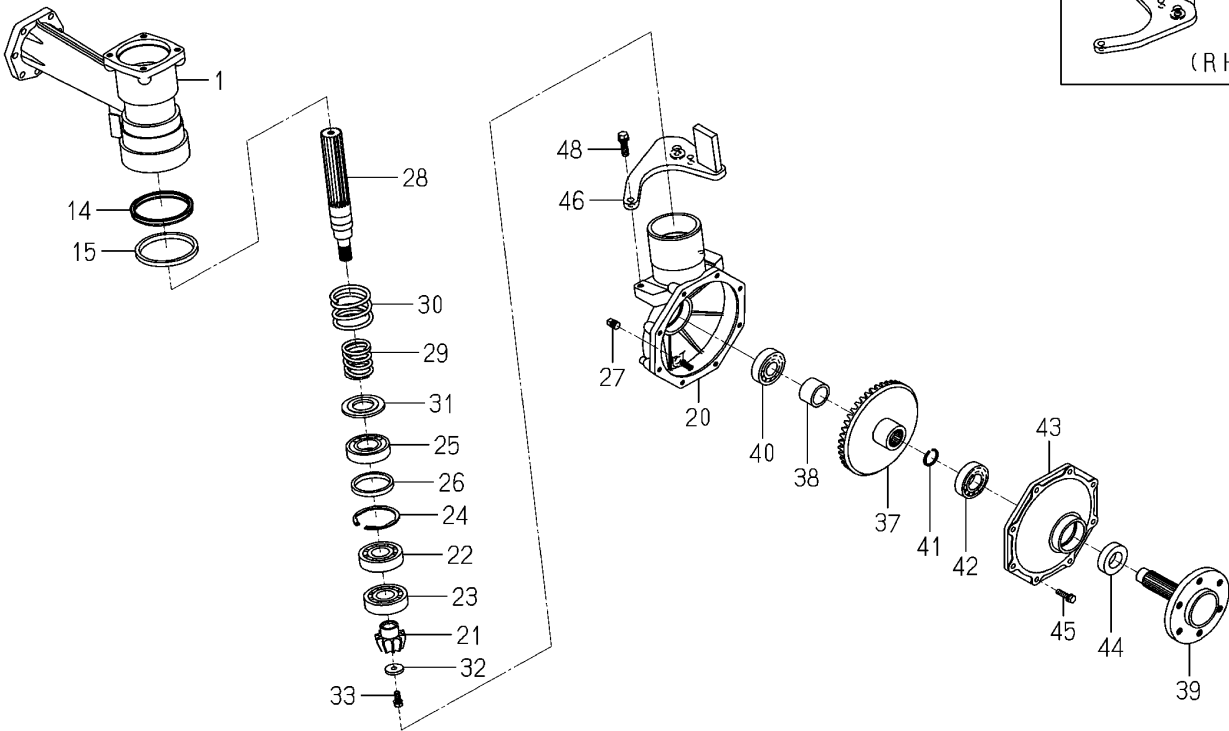


FIG 026		최종케이스 관계 (1/2)				P1	년 (Year) / 월 (Month)	
본기부		CASE(GEAR/FINAL)SYSTEM (1/2)					2021/04	
찾기 번호	부품 번호	부 품 명	스펙	수량	소모빈도	설번적용일	비고	
KEY	NO	PART NO	DESCRIPTION	SPEC.	QTY.	REPAIR	E. DATE	REMARKS
026	1	2232-310-001-30	최종케이스( 상) CASE/FINAL/UPPER		2			
026	2	V522-100-801-80	평형핀A 8X18 PIN,ST,A/8X18		4			
026	3	2213-310-004-00	볼트(M10X35/S) BOLT/M10X35/S		14			
026	4	2232-310-006-00	베벨기어(11) GEAR/BEVEL/11		2			
026	5	V600-110-620-50	볼베어링(6205) BEARING,RB/6205		2			
026	6	V705-140-052-00	C형멈춤링(구멍) 52 RING,SNAP/52 C		2			
026	7	V744-125-521-00	오일실(D) 255210 SEAL,OIL/TC255210		2			
026	8	2232-310-007-00	베벨기어(20) GEAR/BEVEL/20		2			
026	9	V600-110-620-90	볼베어링(6209) BEARING,RB/6209		2			
026	10	V706-140-045-00	S형멈춤링(축용) 45 RING,SNAP/S45		2			
026	11	V707-140-085-00	R형멈춤링(구멍용) 85 RING,SNAP/R85		2			
026	12	2232-310-005-00	킹핀라이너 LINER/KINGPIN		2			
026	13	V600-150-620-90	볼베어링(6209DD) BEARING,RB/6209SS		2			
026	14	2232-310-018-00	패킹(90X105X9) PACKING/90X105X9		2			
026	15	2232-310-019-00	더스트실(92X104X8) SEAL/DUST/92X104X8		2			
026	16	2232-310-002-10	전륜케이스커버(상) COVER/FRONT/UPPER		2			
026	17	V721-103-108-50	O링(1A) G85 O-RING/1A,G85		2			
026	18	V201-361-002-50	소형육각볼트 M10X25 7T BOLT/M10X25/7T		4			
026	19	V401-160-010-00	스프링와셔 M10 WASHER,SP/M10		4			
026	20	2233-310-400-00	최종케이스(하) CASE/FINAL/LOWER/D		2			
026	21	2233-310-011-00	베벨기어(10) GEAR/BEVEL/10		2			
026	22	7932-201-002-00	베어링(RB/6306SH2) BEARING,RB/6306SH2		2			
026	23	7932-201-002-00	베어링(RB/6306SH2) BEARING,RB/6306SH2		2			
026	24	V707-140-072-00	R형멈춤링(구멍용) 72 RING,SNAP/R72		2			
026	25	V600-150-620-70	볼베어링(6207DD) BEARING,RB/6207SS		2			
026	26	2233-310-013-00	칼라(60X70X08) COLLAR/60X70X08		2			
026	27	V781-160-000-4B	플러그(사각테이퍼) PT1/4 PLUG/SCREW/SEAL		2			
026	28	2233-310-008-00	킹핀축(8) SHAFT/KINGPIN/8		2			
026	29	2232-310-015-00	스프링(HC053) SPRING/HC053		2			
026	30	2233-310-005-10	스프링(HC054) SPRING/HC054		2			
NOTE								

<b>FIG 026A</b>  본기부	<b>최종케이스 관계 (2/2)</b>  CASE(GEAR/FINAL)SYSTEM (2/2)	P2	년 (Year) / 월 (Month)	
			2021/04	

**Fig.026a Case(Gear/Final)system(2/2)**

34~36-PLEASE SEE 1/2 PAGE



NOTE

<b>FIG 026A</b>  본기부		<b>최종케이스 관계 (2/2)</b>  CASE(GEAR/FINAL)SYSTEM (2/2)				P2	년 (Year) / 월 (Month)  2021/04	
찾기 번호		부품 번호	부 품 명	스펙	수량	소모빈도	설번적용일	비고
KEY	NO	PART NO	DESCRIPTION	SPEC.	QTY.	REPAIR	E. DATE	REMARKS
026A	31	2232-310-013-10	스프링칼라 COLLAR/SPRING		2			
026A	32	2178-503-246-00	와셔(09X30X4.5) WASHER/09X30X4.5		2			
026A	33	V211-560-802-00	소형육각볼트(S) M8X20 7T BOLT,S/M8X20/7T		2			
026A	34	2232-310-031-00	와셔(16X46X5) WASHER/16X46X5		2			
026A	35	2232-310-032-00	칼라(11X25X5) COLLAR/11X25X5		2			
026A	36	2232-310-033-00	플랜지볼트(M10X25) BOLT/FRANGE/M10X25		2			
026A	37	2233-310-007-00	베벨기어(44) GEAR/BEVEL/44		2			
026A	38	2233-310-014-10	칼라(33X43X28) COLLAR/32X43X21		2			
026A	39	2232-310-012-10	전륜축 SHAFT/FRONTWHEEL		2			
026A	40	V600-110-630-50	볼베어링(6305) BEARING,RB/6305		2			
026A	41	2172-312-002-00	멈춤링(30) RING,STOP/30		2			
026A	42	V600-110-620-60	볼베어링(6206) BEARING,RB/6206		2			
026A	43	2233-310-002-00	최종케이스커버 COVER/FAINAL/FRONT/D		2			
026A	44	2186-312-002-00	오일실(305514) SEAL,OIL 305514		2			
026A	45	V211-560-803-00	소형육각볼트(S) M8X30 7T BOLT,S/M8X30/7T		16			
026A	46	2232-310-200-20	정지암(LH) COMP ARM/STOPPER/LH COMP		1			
026A	47	2232-310-210-20	정지암(RH) COMP ARM/STOPPER/RH COMP		1			
026A	48	2213-310-004-00	볼트(M10X35/S) BOLT/M10X35/S		4			
NOTE								


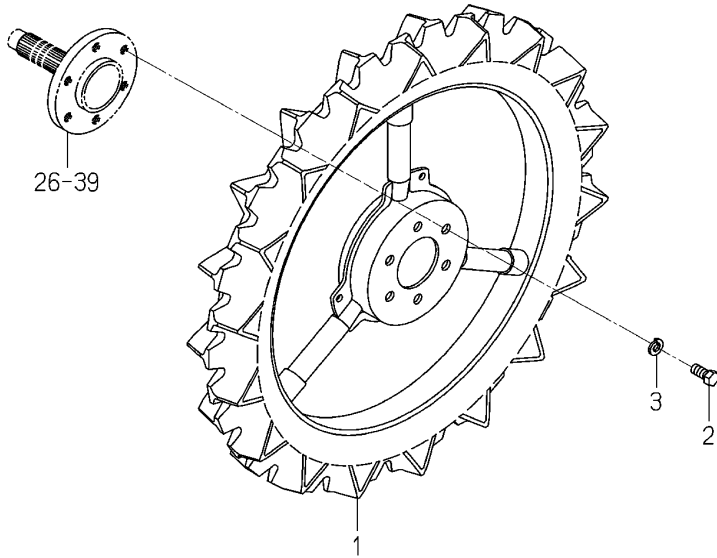
<p><b>FIG 027</b></p> <p>본기부</p>	<p><b>전륜 관계</b></p> <p>WHEEL(FRONT)SYSTEM</p>	<p>P1</p>	<p>년 (Year) / 월 (Month)</p>	
			<p>2021/04</p>	

Fig.027 Wheel(Front)system



<p>NOTE</p>	
-------------	--



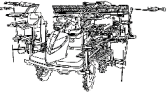
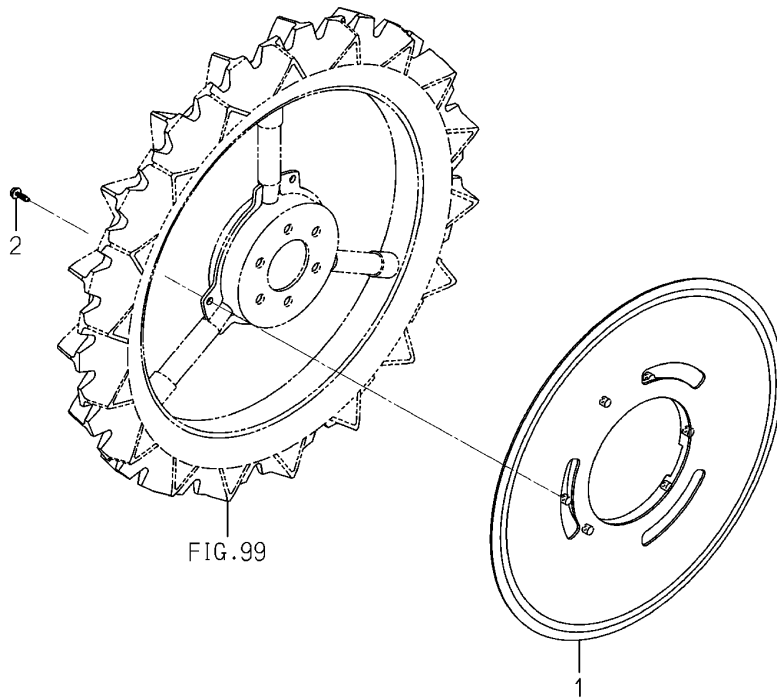
<b>FIG 028</b>  본기부	<b>전륜캡 관계</b>  CAP(WHEEL/FRONT)SYSTEM	P1	년 (Year) / 월 (Month)	
			2021/04	

Fig.028 Cap(Wheel/Front)system



NOTE	(Empty space for notes)
------	-------------------------



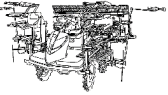
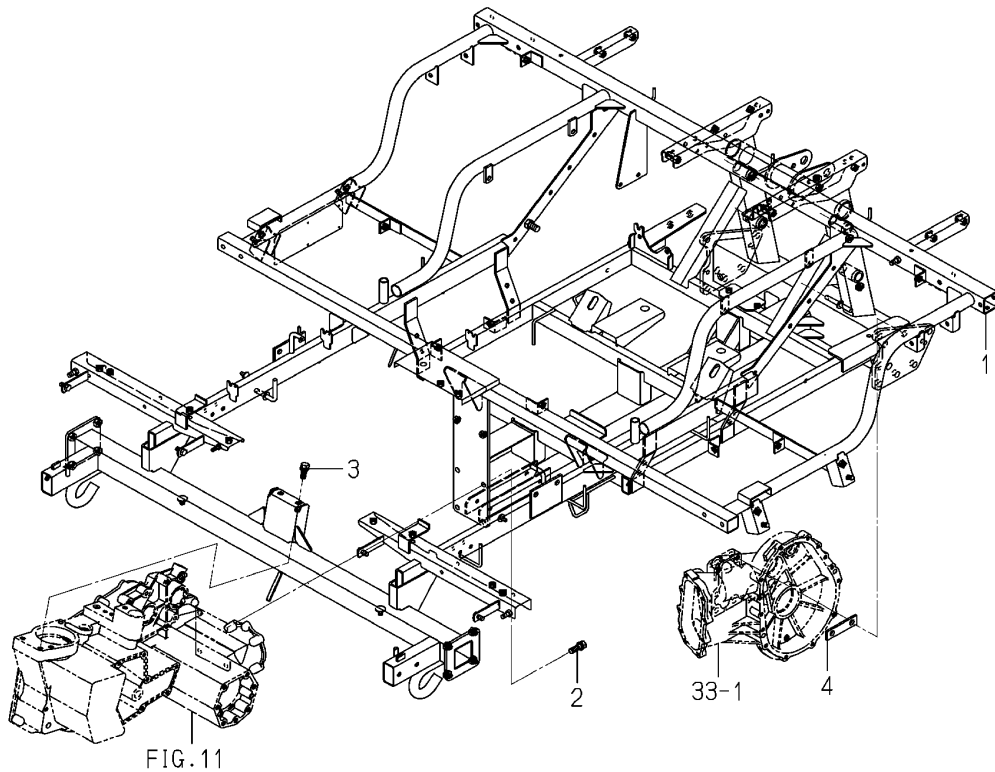
<p><b>FIG 029</b></p> <p>본기부</p>	<p><b>메인 프레임 관계</b></p> <p>FRAME(MAIN)SYSTEM</p>	<p>P1</p>	<p>년 (Year) / 월 (Month)</p>	
			<p>2021/04</p>	

Fig.029 Frame(Main)system



<p>NOTE</p>	
-------------	--





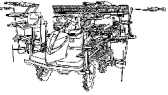
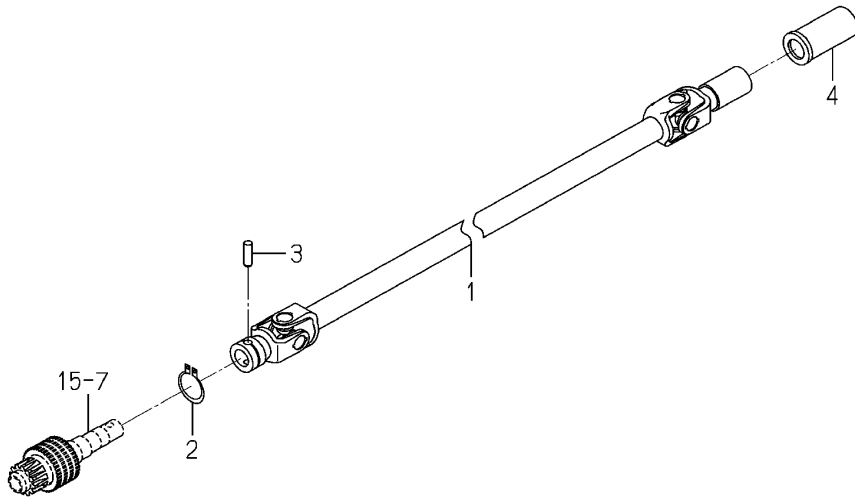
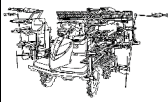
<b>FIG 030</b>  본기부	<b>구동축 후 관계</b>  SHAFT(DRIVE/REAR)SYSTEM	P1	년 (Year) / 월 (Month)	
			2021/04	

Fig.030 Shaft(Drive/Rear)system

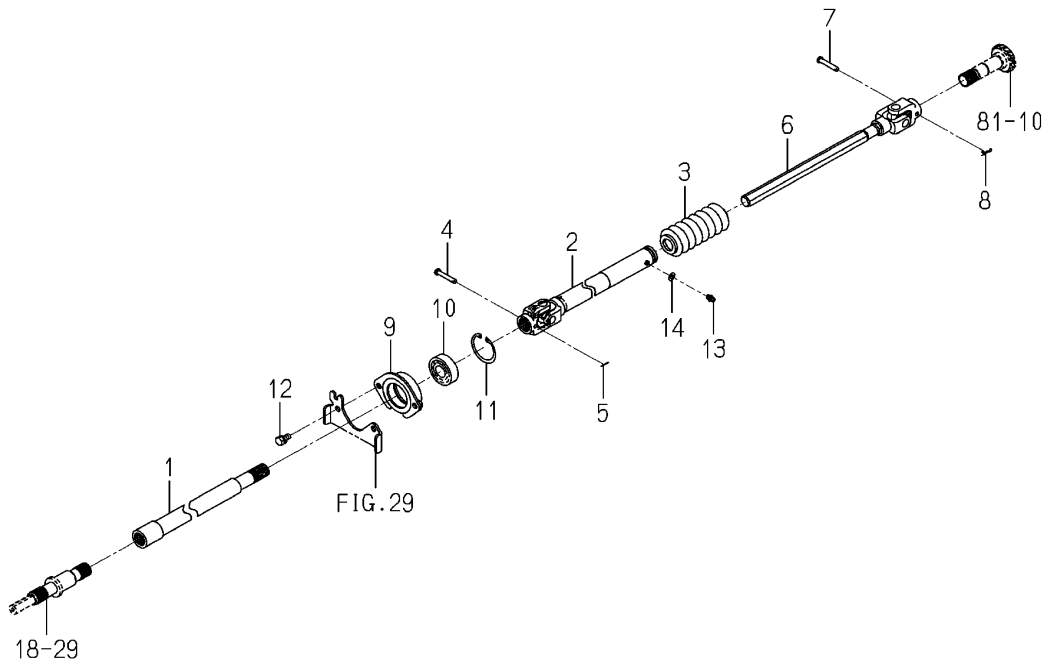


NOTE	(Empty space for notes)
------	-------------------------


<p><b>FIG 030</b></p> <p>본기부</p>		<p><b>구동축 후 관계</b></p> <p>SHAFT(DRIVE/REAR)SYSTEM</p>				<p>P1</p>	<p>년 (Year) / 월 (Month)</p> <p>2021/04</p>		
찾기 번호		부품 번호	부 품 명		스펙	수량	소모빈도	설번적용일	비고
KEY	NO	PART NO	DESCRIPTION		SPEC.	QTY.	REPAIR	E. DATE	REMARKS
030	1	2243-321-250-00	후륜구동축(8) COMP	JOINT/REAR/8 COMP		2			
030	2	V704-140-032-00	C형멈춤링(축) 32	RING,SNAP/32 C		2			
030	3	2161-321-001-00	일자핀	PIN STRAIGHT		2			
030	4	2194-321-001-00	부츠(드라이브샤프트)	BOOT,DRIVE SHAFT		2			
NOTE									

<b>FIG 031</b>  본기부	<b>식부 연결축 관계</b>  SHAFT(PLANTING)SYSTEM	P1	년 (Year) / 월 (Month)	
			2021/04	

Fig.031 Shaft(Planting)system



NOTE	(Empty space for notes)
------	-------------------------

FIG 031		식부 연결축 관계				P1	년 (Year) / 월 (Month)	
본기부		SHAFT(PLANTING)SYSTEM					2021/04	
찾기 번호		부품 번호	부 품 명	스펙	수량	소모빈도	설번적용일	비고
KEY	NO	PART NO	DESCRIPTION	SPEC.	QTY.	REPAIR	E. DATE	REMARKS
031	1	2232-322-200-10	식부축(전/12) SHAFT/PLANT/FRONT/12		1			
031	2	2243-322-200-00	식부축(D) COMP SHAFT/PLANT/D COMP		1			
031	3	2145-420-001-20	부츠(샤프트) BOOT/SHAFT		1			
031	4	2232-322-001-00	핀(06X36) PIN/06X36		1			
031	5	8841-420-001-00	핀(1.6) PIN 1.6		1			
031	6	2232-322-220-10	식부축(후) COMP SHAFT/PLANT/REA COMP		1			
031	7	2232-322-001-00	핀(06X36) PIN/06X36		1			
031	8	2161-735-005-00	핀(빠짐방지/6) PIN		1			
031	9	2232-322-230-20	식부축홀더 HOLDER/SHAFT/PLANT		1			
031	10	V600-130-620-40	볼베어링(6204ZZ) BEARING,RB/6204ZZ		1			
031	11	V705-140-047-00	C형멈춤링(구멍) 47 RING,SNAP/47 C		1			
031	12	V211-260-801-60	소형육각볼트(S) M8X16 BOLT,S/M8X16		2			
031	13	V760-150-000-00	그리스니플(A-M6F) NIPPLE,GREASE		1			
031	14	V411-260-006-00	평와셔 M6 WASHER,PL/M6		1			
NOTE								


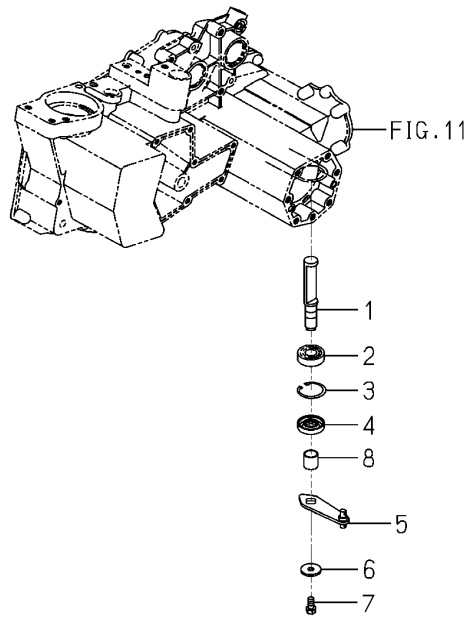
<p><b>FIG 032</b></p> <p>본기부</p>	<p><b>브레이크축 관계</b></p> <p>SHAFT(BRAKE)SYSTEM</p>	<p>P1</p>	<p>년 (Year) / 월 (Month)</p>	
			<p>2021/04</p>	

Fig.032 Shaft(Brake)system



<p>NOTE</p>	
-------------	--




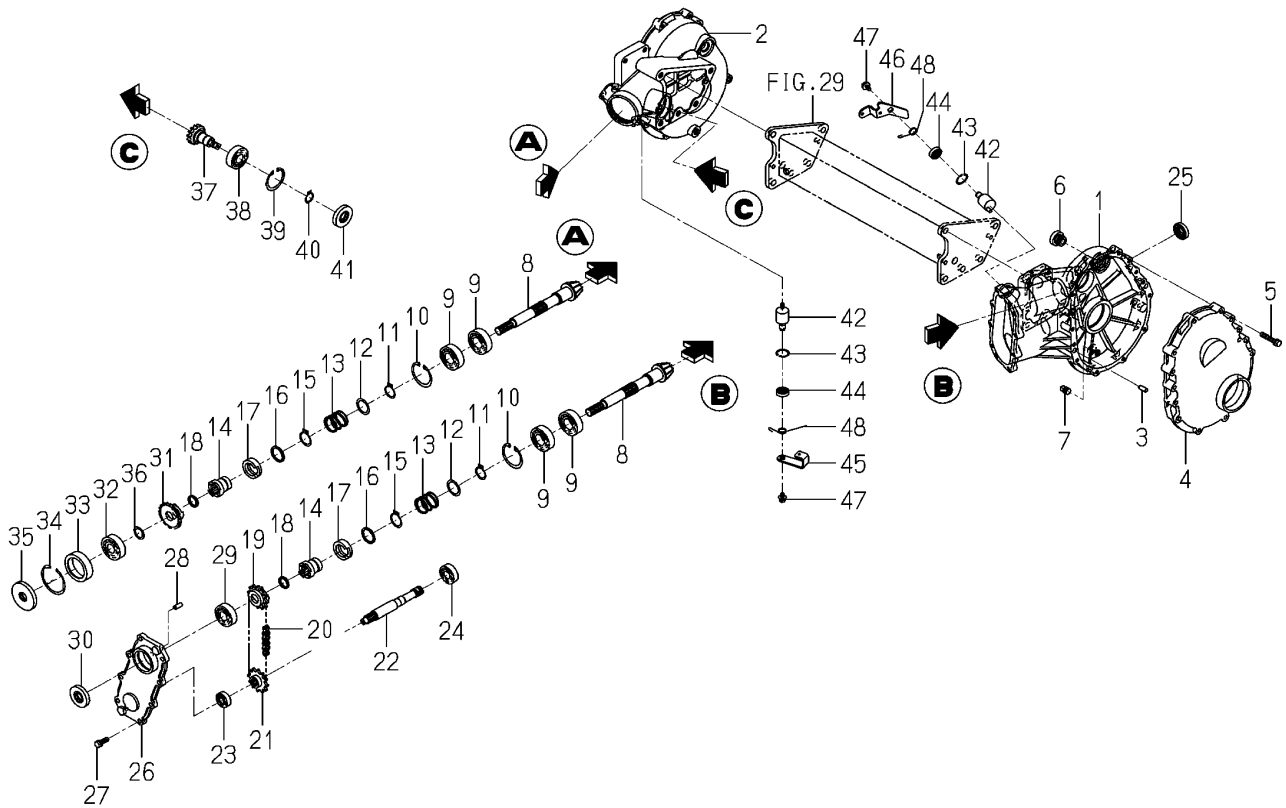
<p><b>FIG 033</b></p> <p>본기부</p>	<p><b>리어 케이스 관계 (1/2)</b></p> <p>CASE(REAR)SYSTEM (1/2)</p>	<p>P1</p>	<p>년 (Year) / 월 (Month)</p>	
			<p>2021/04</p>	


Fig.033 Case(Rear)system(1/2)



<p>NOTE</p>	
-------------	--

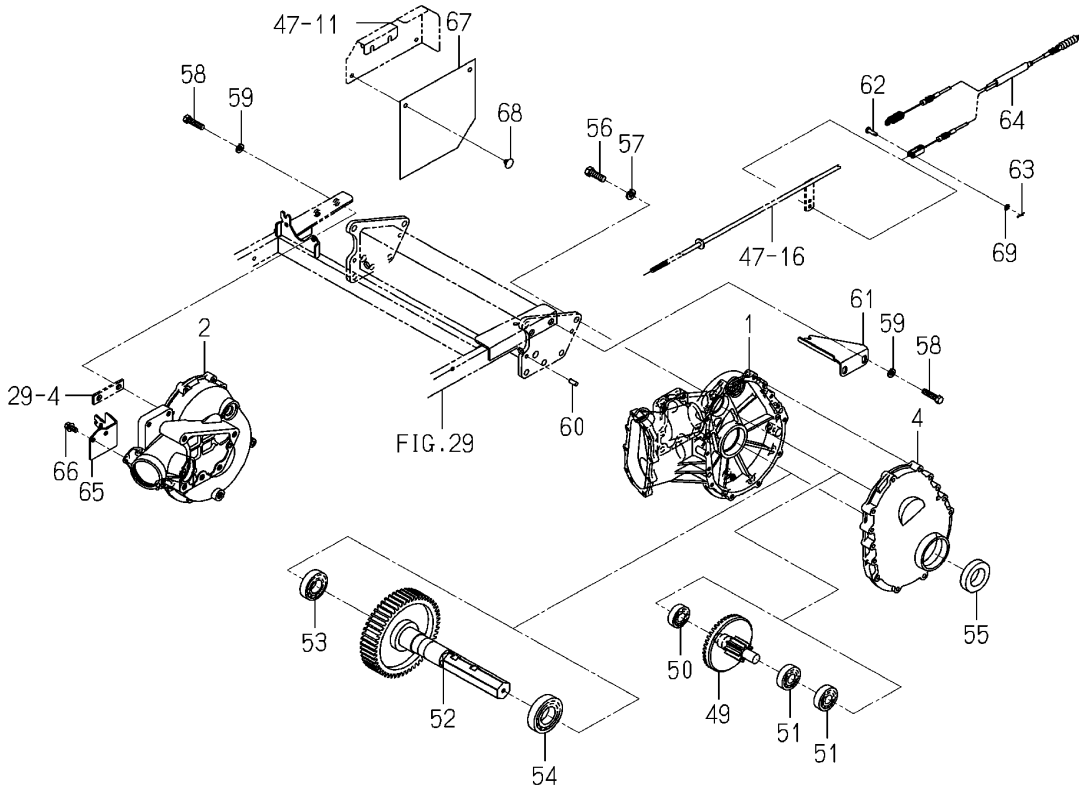


FIG 033		리어 케이스 관계 (1/2)				P1	년 (Year) / 월 (Month)	
본기부		CASE(REAR)SYSTEM (1/2)					2021/04	
찾기 번호	부품 번호	부 품 명	스펙	수량	소모빈도	설번적용일	비고	
KEY	NO	PART NO	DESCRIPTION	SPEC.	QTY.	REPAIR	E. DATE	REMARKS
033	1	2242-330-005-10	후륜케이스(내/좌) CASE/REAR/IN/LH		1			
033	2	2242-330-006-10	후륜케이스(내/우) CASE/REAR/IN/RH		1			
033	3	V522-100-801-80	평행핀A 8X18 PIN,ST,A/8X18		4			
033	4	2242-330-011-00	리어케이스(사이드) CASE/REAR/OUT		2			
033	5	V211-560-804-50	소형육각볼트(S) M8X45 7T BOLT,S/M8X45/7T		28			
033	6	2157-201-004-10	오일플러그 PLUG,OIL		2			
033	7	V781-160-000-4B	플러그(사각테이퍼) PT1/4 PLUG/SCREW/SEAL		2			
033	8	2242-330-004-00	베벨기어(10) GEAR/BEVEL/10/FERTIL		2			
033	9	1594-221-001-00	볼베어링(6205SH2) BEARING/BALL 6205SH2		4			
033	10	V705-140-052-00	C형멈춤링(구멍) 52 RING,SNAP/52 C		2			
033	11	V704-140-025-00	C형멈춤링(축) 25 RING,SNAP/25 C		2			
033	12	2232-330-033-00	와셔(27X36X1) WASHER/27X36X1		2			
033	13	2242-330-053-00	스프링(HC061) SPRING/HC061		2			
033	14	2232-330-013-10	클러치 CLUTCH/DRIVE		2			
033	15	V704-140-028-00	C형멈춤링(축) 28 RING,SNAP/28 C		2			
033	16	2232-330-042-00	칼라(28X35X02) COLLAR/28X35X02		2			
033	17	2232-330-018-50	칼라(클러치) COLLAR/CLUTCH		2			
033	18	2232-330-032-00	칼라(20X25X3.2) COLLAR/20X25X3.2		2			
033	19	2232-330-015-00	구동sprocket(12) SPROCKET/12/DRIVE		1			
033	20	2232-330-023-00	롤러체인(41X034) CHAIN/ROLLER/41X034		1			
033	21	2232-330-016-10	종동sprocket(12) SPROCKET/12/DRIVEN		1			
033	22	2242-330-017-00	로터출력축 SHAFT/OUTPUT/ROTOR		1			
033	23	V600-110-620-10	볼베어링(6201) BEARING,RB/6201		1			
033	24	V600-110-620-30	볼베어링(6203) BEARING,RB/6203		1			
033	25	V744-117-350-70	오일실(D) 17357 SEAL,OIL/TC17357		1			
033	26	2232-330-004-00	후륜입력축커버 COVER/REAR/INPUT		1			
033	27	V211-260-802-50	소형육각볼트(S) M8X25 BOLT,S/M8X25		8			
033	28	V522-100-801-80	평행핀A 8X18 PIN,ST,A/8X18		2			
033	29	V600-110-620-40	볼베어링(6204) BEARING,RB/6204		1			
033	30	2161-330-004-00	오일실(SDD7/204) SEAL,OIL/SDD7/204		1			
NOTE								

<p><b>FIG 033A</b></p> <p>본기부</p>	<p><b>리어 케이스 관계 (2/2)</b></p> <p>CASE(REAR)SYSTEM (2/2)</p>	<p>P2</p>	<p>년 (Year) / 월 (Month)</p>	
			<p>2021/04</p>	


**Fig.033a Case(Rear)system(2/2)**

31~48-PLEASE SEE 1/2 PAGE



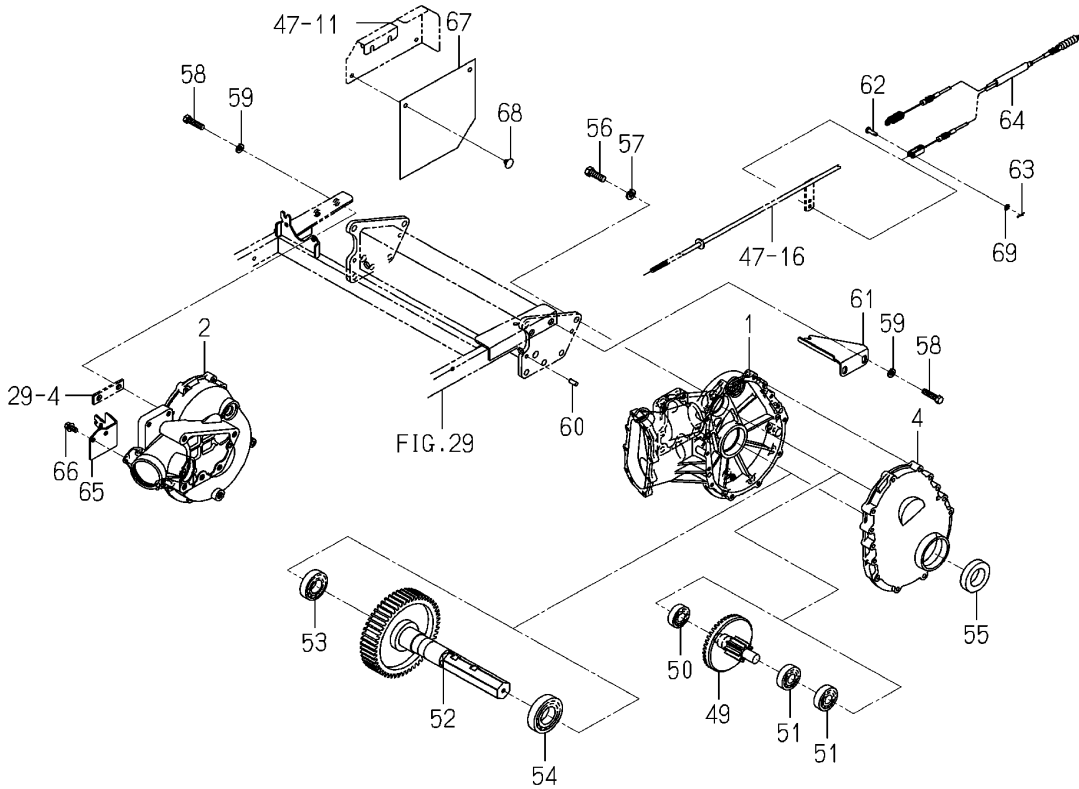
NOTE

FIG 033A		리어 케이스 관계 (2/2)				P2	년 (Year) / 월 (Month)	
본기부		CASE(REAR)SYSTEM (2/2)					2021/04	
찾기 번호	부품 번호	부 품 명	스펙	수량	소모빈도	설번적용일	비고	
KEY	NO	PART NO	DESCRIPTION	SPEC.	QTY.	REPAIR	E. DATE	REMARKS
033A	31	2233-330-053-00	시비클러치 CLUTCH/DRIVEN/FERTIL		1			
033A	32	V600-110-630-40	볼베어링(6304) BEARING,RB/6304		1			
033A	33	2232-330-054-00	메탈(52X62X16) METAL/52X62X16		1			
033A	34	V707-140-062-00	R형멈춤링(구멍용) 62 RING,SNAP/R62		1			
033A	35	2232-330-022-00	오일실 SEAL/OIL		1			
033A	36	2194-419-009-00	와셔(20X28X1) WASHER/20X28X01		1			
033A	37	2232-330-039-00	시비기축 SHAFT/FERTILIZE		1			
033A	38	V600-110-620-40	볼베어링(6204) BEARING,RB/6204		1			
033A	39	V705-140-047-00	C형멈춤링(구멍) 47 RING,SNAP/47 C		1			
033A	40	V704-140-020-00	C형멈춤링(축) 20 RING,SNAP/20 C		1			
033A	41	2161-330-004-00	오일실(SDD7/204) SEAL,OIL/SDD7/204		1			
033A	42	2232-330-220-00	시비기축 SHIFTER/FERTILIZER		2			
033A	43	V705-140-025-00	C형멈춤링(구멍) 25 RING,SNAP/25 C		2			
033A	44	V744-112-250-70	오일실(D) 12257 SEAL,OIL/TC12257		2			
033A	45	2242-330-012-00	시비클러치암 ARM/CLUCH/FERTILIZE		1			
033A	46	2242-330-009-00	로터클러치암 ARM/CLUCH/ROTOR		1			
033A	47	2144-501-011-10	볼트(M6X16X16) BOLT/M6X16X16		2			
033A	48	2232-330-043-10	스프링(HT015) SPRING/HT015		2			
033A	49	2242-330-200-00	카운터축(41-9) SHAFT/COUNTER/41-9		2			
033A	50	1564-263-002-00	볼베어링 BEARING,BALL		2			
033A	51	1560-214-003-00	볼베어링(6304SH2) BEARING/BALL/6304SH2		4			
033A	52	2233-330-230-30	후륜출력축(8) SHAFT/REAR/WHEEL/8		2			
033A	53	V600-110-620-60	볼베어링(6206) BEARING,RB/6206		2			
033A	54	V600-110-620-80	볼베어링(6208) BEARING,RB/6208		2			
033A	55	2162-330-007-00	휠 샤프트 실 SEAL,WHEEL SHAFT		2			
033A	56	2232-330-045-00	씰볼트(M12X35) BOLT/SEAL/M12X35		10			
033A	57	V402-160-012-00	스프링와셔 M12 WASHER,SP/M12		10			
033A	58	V201-361-004-00	소형육각볼트 M10X40 7T BOLT/M10X40/7T		4			
033A	59	V401-160-010-00	스프링와셔 M10 WASHER,SP/M10		4			
033A	60	V522-100-801-80	평행핀A 8X18 PIN,ST,A/8X18		4			
NOTE								

<p><b>FIG 033B</b></p> <p>본기부</p>	<p><b>리어 케이스 관계 (2/2)</b></p> <p>CASE(REAR)SYSTEM (2/2)</p>	<p>P3</p>	<p>년 (Year) / 월 (Month)</p>	
			<p>2021/04</p>	

**Fig.033a Case(Rear)system(2/2)**

31~48-PLEASE SEE 1/2 PAGE



NOTE




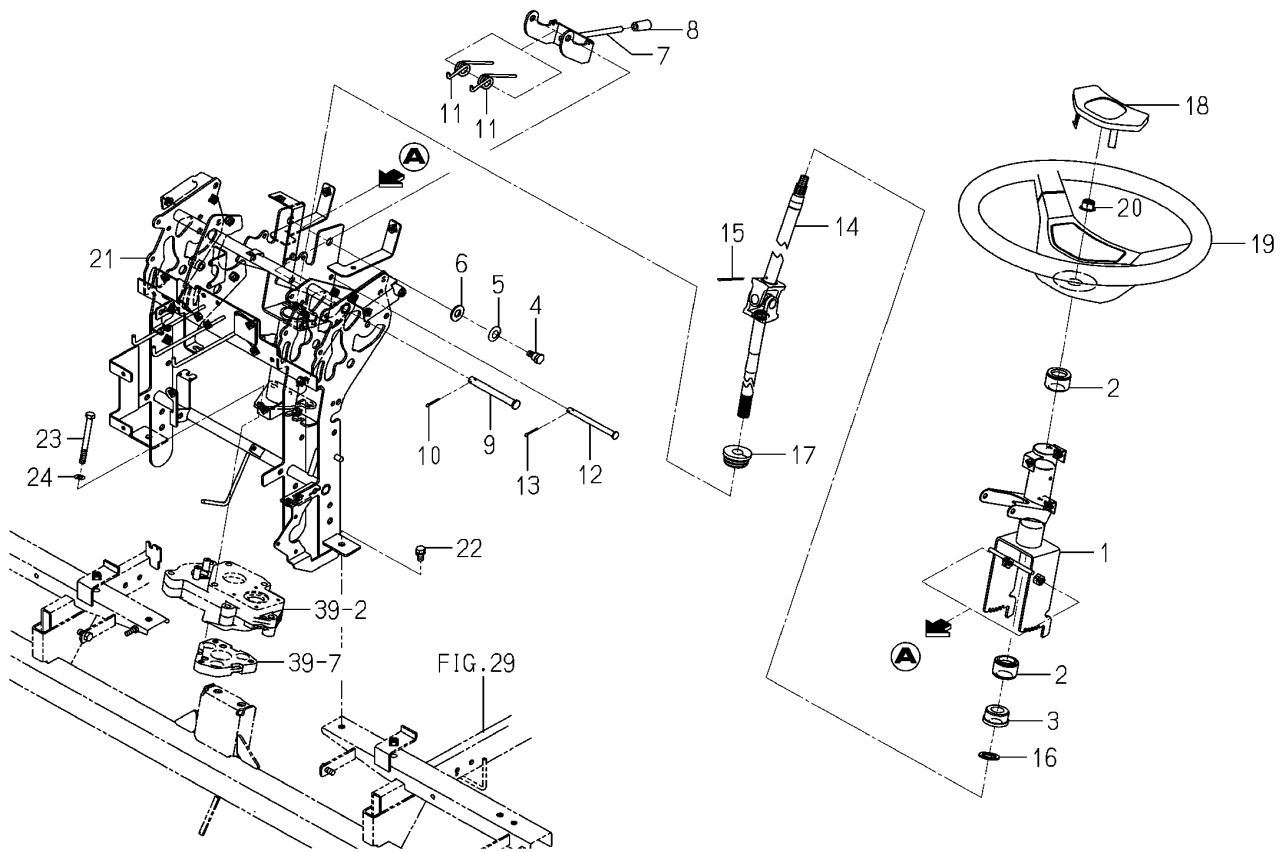
<b>FIG 034</b>  본기부	<b>스티어링휠 관계</b>  WHEEL(STEERING)SYSTEM	P1	년 (Year) / 월 (Month)	
			2021/04	

Fig.034 Wheel(Steering)system



NOTE




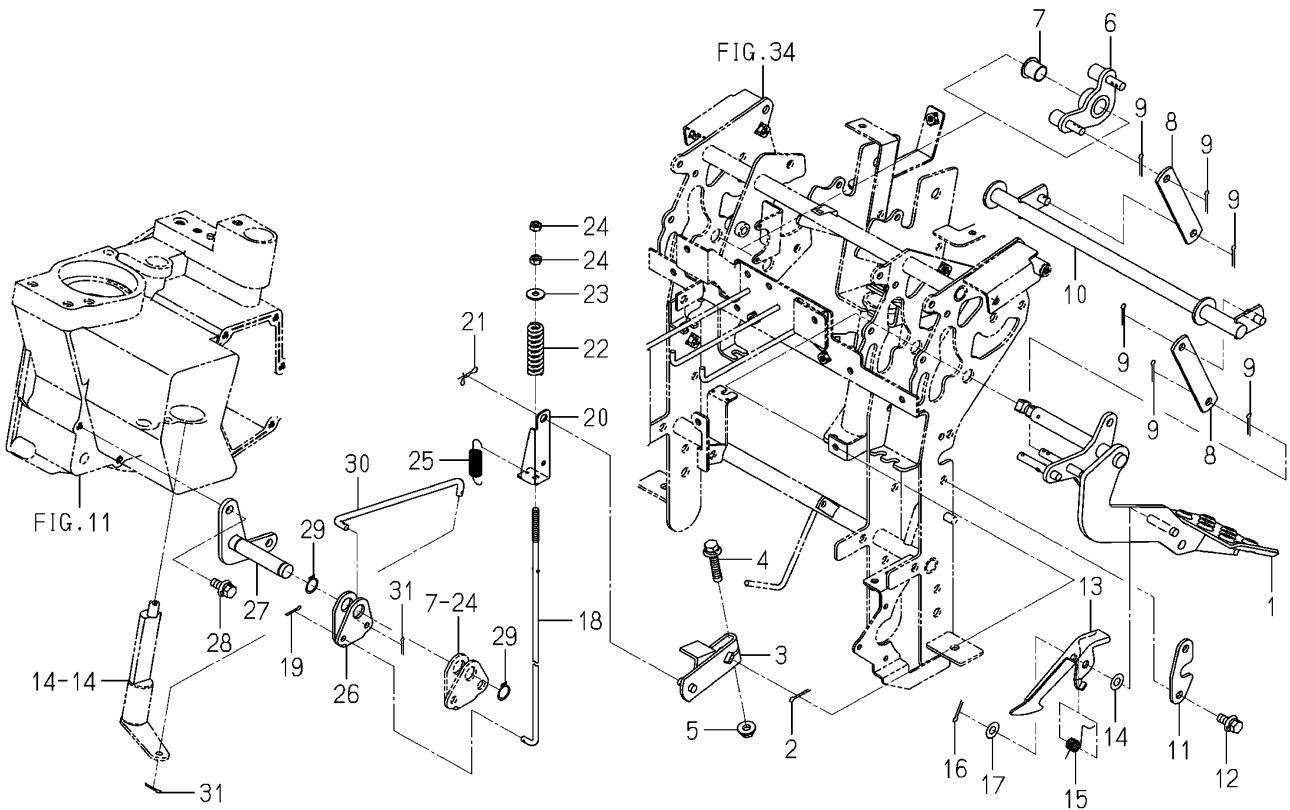
<p><b>FIG 035</b></p> <p>본기부</p>	<p><b>브레이크 페달 관계</b></p> <p>PEDAL(BRAKE/PARKING)SYSTEM</p>	<p>P1</p>	<p>년 (Year) / 월 (Month)</p>	
			<p>2021/04</p>	

Fig.035 Pedal(Brake/Parking)system



<p>NOTE</p>	
-------------	--



FIG 035		브레이크 페달 관계				P1	년 (Year) / 월 (Month)	
본기부		PEDAL(BRAKE/PARKING)SYSTEM					2021/04	
찾기 번호	부품 번호	부 품 명	스펙	수량	소모빈도	설번적용일	비고	
KEY	NO	PART NO	DESCRIPTION	SPEC.	QTY.	REPAIR	E. DATE	REMARKS
035	1	2233-336-200-10	브레이크페달(8/NP) COMP PEDAL/BRAKE/8/N COMP		1			
035	2	V500-163-002-00	분할핀 3.0X20 PIN,SPLIT/3X20		1			
035	3	2233-336-210-00	브레이크암(8/NP) COMP ARM/BRAKE/8/NP COMP		1			
035	4	V211-360-804-50	소형육각볼트(SP) M8X45 BOLT,SP/M8X45		1			
035	5	V362-260-008-00	접시스프링붙이육각너트 M8 NUT/WASHER/M8		1			
035	6	2233-336-220-00	리턴 캠 레버 COMP CAM/RETURN/LEVE COMP		1			
035	7	3656-221-001-10	부시(15X17X16) BUSH/15X17X16		1			
035	8	2233-336-002-10	리턴레버플레이트 PLATE/RETURN/LEVER		2			
035	9	V500-163-002-00	분할핀 3.0X20 PIN,SPLIT/3X20		6			
035	10	2233-336-230-00	리턴레버샤프트 SHAFT/RETURN/LEVER		1			
035	11	2233-336-005-00	홀더 플레이트 PLATE/HOLDER/COUNTER		2			
035	12	V211-360-802-00	소형육각볼트(SP) M8X20 BOLT,SP/M8X20		4			
035	13	2213-336-003-30	브레이크 락 LOCK/BRAKE		1			
035	14	V411-260-008-00	평와셔 M8 WASHER,PL/M8		1			
035	15	2213-336-004-00	스프링(HT012) SPRING/HT012		1			
035	16	V500-163-002-00	분할핀 3.0X20 PIN,SPLIT/3X20		1			
035	17	V411-260-008-00	평와셔 M8 WASHER,PL/M8		1			
035	18	2242-336-002-00	브레이크로드(2) ROD/BRAKE/UPPER/02		1			
035	19	V500-162-501-50	분할핀 2.5X15 PIN,SPLIT/2.5X15		1			
035	20	2204-336-005-00	로드플레이트 PLATE/ROD		1			
035	21	2161-735-006-00	스토퍼 핀 PIN/STOPPER/8		1			
035	22	2233-336-006-00	스프링(HC058/8) SPRING/HC058/8		1			
035	23	3560-503-302-00	텐션와이어 와셔 WASHER,WIRE TENSION		1			
035	24	V301-260-006-00	육각너트보통 2중 M6 NUT/M6		2			
035	25	2209-518-002-10	스프링(HE055) SPRING/HE055		1			
035	26	2232-336-001-00	플레이트(카운터/브레이크/NP)PLATE/COUNTER/BRAKE/		1			
035	27	2232-336-200-20	카운터베이스(NP) COMP BASE/COUNTER/NP COMP		1			
035	28	V211-360-802-00	소형육각볼트(SP) M8X20 BOLT,SP/M8X20		2			
035	29	V704-140-015-00	C형멈춤링(축) 15 RING,SNAP/15 C		2			
035	30	2232-336-003-00	브레이크로드(하) ROD/BRAKE/LOWER/NP		1			
NOTE								

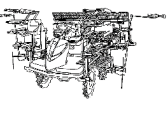
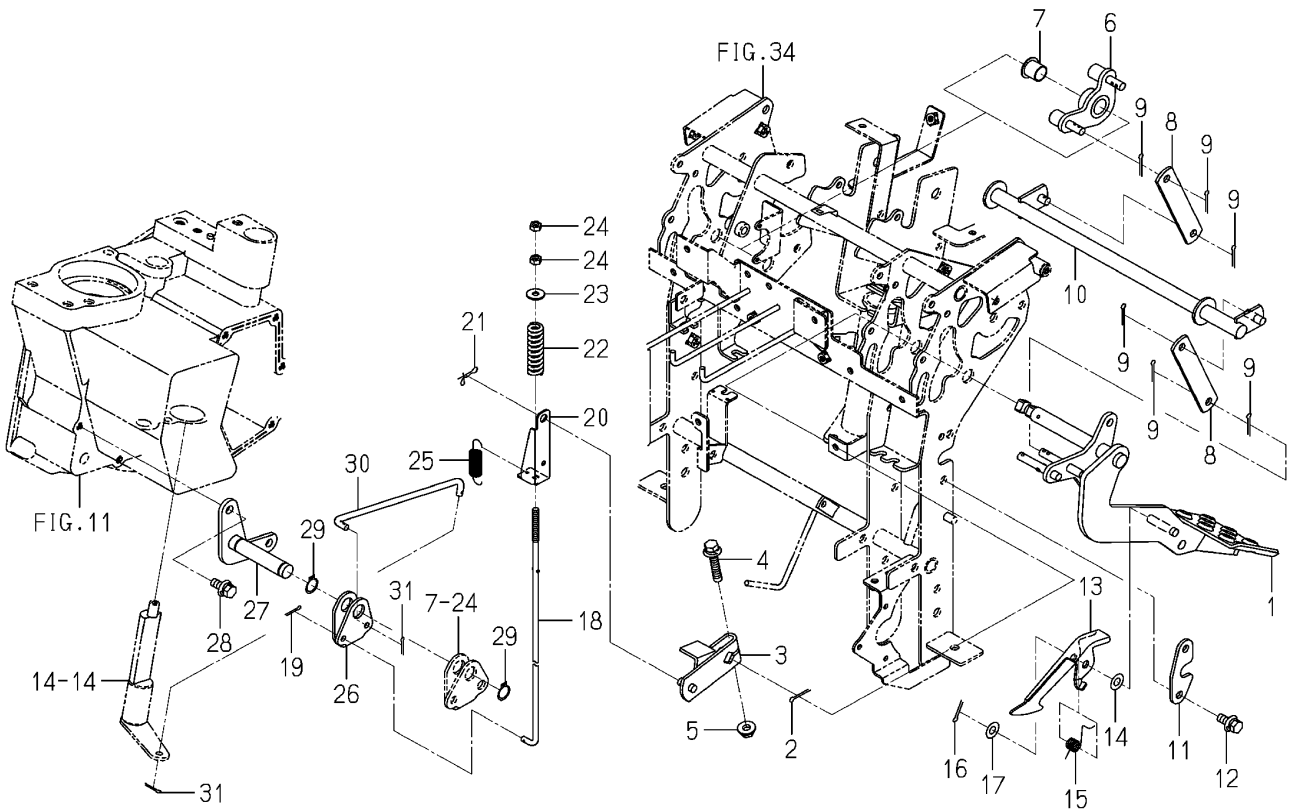
<p><b>FIG 035A</b></p> <p>본기부</p>	<p><b>브레이크 페달 관계</b></p> <p>PEDAL(BRAKE/PARKING)SYSTEM</p>	<p>P2</p> <p>년 (Year) / 월 (Month)</p> <p>2021/04</p>	
-----------------------------------	--	--	---

Fig.035 Pedal(Brake/Parking)system



<p>NOTE</p>	
-------------	--

<b>FIG 035A</b> 본기부		<b>브레이크 페달 관계</b> PEDAL(BRAKE/PARKING)SYSTEM				P2	년 (Year) / 월 (Month)	
							2021/04	
찾기 번호 KEY	NO	부품 번호 PART NO	부 품 명 DESCRIPTION	스펙 SPEC.	수량 QTY.	소모빈도 REPAIR	설번적용일 E. DATE	비고 REMARKS
035A	31	V500-162-501-50	분할핀 2.5X15 PIN,SPLIT/2.5X15		2			
NOTE								


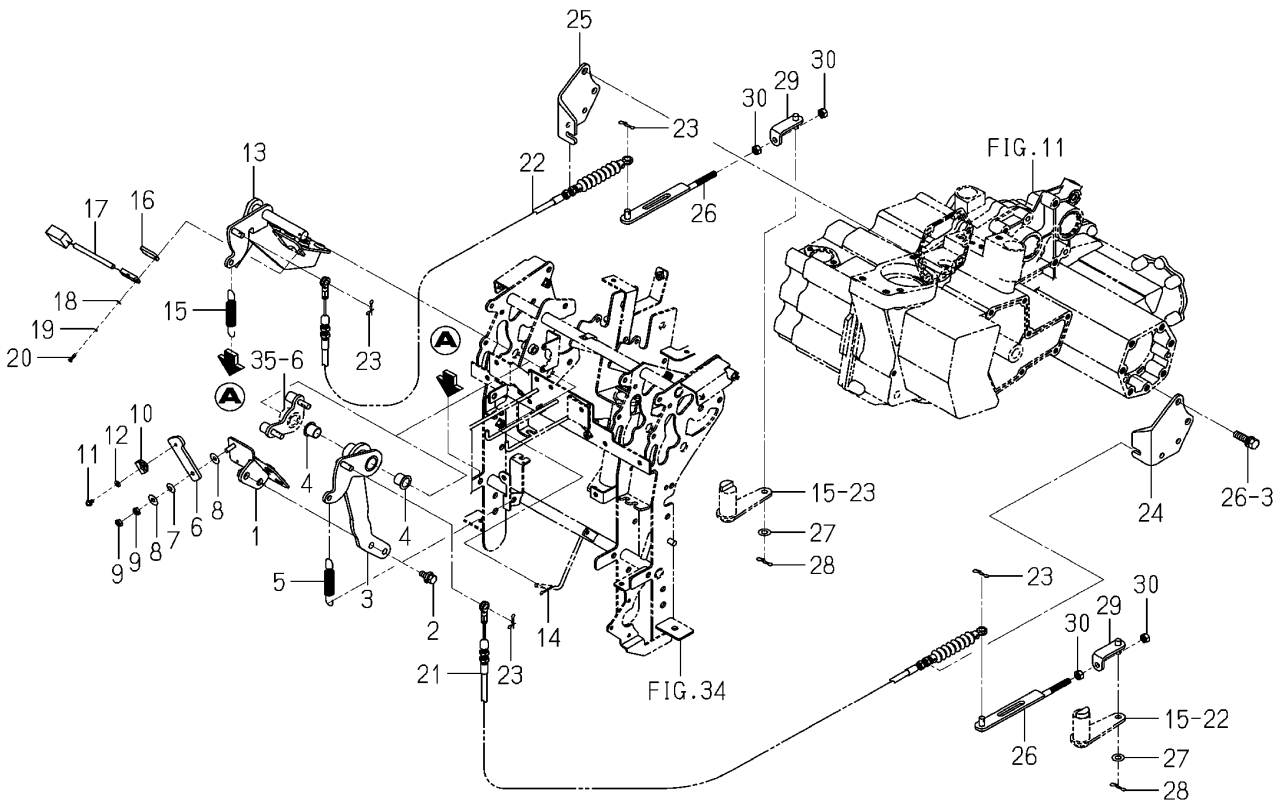
<b>FIG 036</b>  본기부	<b>브레이크 페달 관계</b>  PEDAL(BRAKE)SYSTEM	P1	년 (Year) / 월 (Month)	
			2021/04	

Fig.036 Pedal(Brake)system



NOTE

FIG 036		브레이크 페달 관계				P1	년 (Year) / 월 (Month)	
본기부		PEDAL(BRAKE)SYSTEM					2021/04	
찾기 번호	부품 번호	부 품 명	스펙	수량	소모빈도	설번적용일	비고	
KEY	NO	PART NO	DESCRIPTION	SPEC.	QTY.	REPAIR	E. DATE	REMARKS
036	1	2233-337-210-00	브레이크페달(LH/NP) PEDAL/BRAKE/LH/NP		1			
036	2	V211-360-802-00	소형육각볼트(SP) M8X20 BOLT,SP/M8X20		2			
036	3	2233-337-220-20	브레이크암(LH/NP) COMP ARM/BRAKE/LH/NP COMP		1			
036	4	3656-221-001-10	부시(15X17X16) BUSH/15X17X16		2			
036	5	2233-337-003-00	스프링(HE086) SPRING/HE086		1			
036	6	2233-337-004-00	페달연결플레이트 PLATE/PEDAL/CONNECT/		1			
036	7	3560-203-004-00	콘스프링 SPRING,CONE		1			
036	8	3560-503-302-00	텐션와이어 와셔 WASHER,WIRE TENSION		2			
036	9	V302-260-006-00	육각너트보통 3종 M6 NUT/M6		2			
036	10	2188-542-202-00	브레이크자석 MAGNET/BRAKE		1			
036	11	V120-364-001-00	십자홈냄비작은나사(SP) M4X10 SCREW,SP/M4X10		1			
036	12	V411-260-004-00	평와셔 M4 WASHER,PL/M4		1			
036	13	2233-337-200-10	브레이크페달(RH/NP) PEDAL/BRAKE/RH/NP		1			
036	14	V500-163-002-00	분할핀 3.0X20 PIN,SPLIT/3X20		1			
036	15	2233-337-003-00	스프링(HE086) SPRING/HE086		1			
036	16	2188-542-003-00	브레이크센서스페이서 SPACER,BRAKE SENSOR		1			
036	17	2186-537-110-00	센서(브레이크) ASSY SENSOR ASSY		1			
036	18	V411-260-003-00	평와셔 M3 WASHER,PL/M3		2			
036	19	V401-160-003-00	스프링와셔 M3 WASHER,SP/M3		2			
036	20	V111-163-001-20	십자홈냄비작은나사 M3X12 SCREW/M3X12		2			
036	21	2233-337-001-20	브레이크케이블(LH/NP) CABLE/BRAKE/LH/NP		1			
036	22	2243-337-002-00	브레이크케이블(8/RH) CABLE/BRAKE/8/RH		1			
036	23	2161-735-006-00	스토퍼 핀 PIN/STOPPER/8		4			
036	24	2233-337-005-20	브레이크플레이트(사이드/LH) PLATE/BRAKE/OUTER/LH		1			
036	25	2233-337-006-20	브레이크플레이트(사이드/RH) PLATE/BRAKE/OUTER/RH		1			
036	26	2233-337-230-00	브레이크연결플레이트 PLATE/BRAKE/CONNECT		2			
036	27	V411-260-008-00	평와셔 M8 WASHER,PL/M8		2			
036	28	2161-735-006-00	스토퍼 핀 PIN/STOPPER/8		2			
036	29	2233-337-240-00	플레이트(L/20X50) COMP PLATE/L/20X50 COMP		2			
036	30	V304-260-008-00	소형육각너트보통 2종 M8 NUT/M8		4			
NOTE								

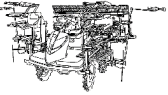
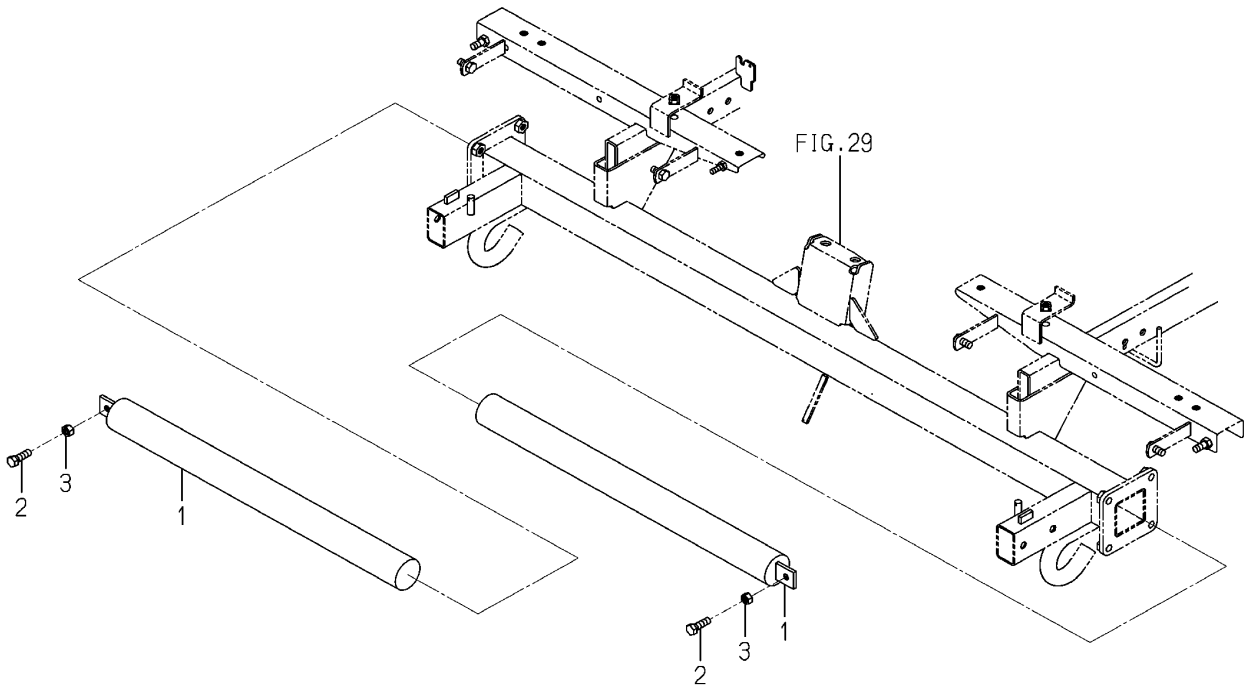
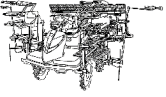
<p><b>FIG 037</b></p> <p>본기부</p>	<p><b>웨이트(11kg) 관계</b></p> <p>WEIGHT(11KG) SYSTEM</p>	<p>P1</p>	<p>년 (Year) / 월 (Month)</p>	
			<p>2021/04</p>	

Fig.037 Weight(11kg)system



<p>NOTE</p>	
-------------	--

<b>FIG 037</b> 본기부		<b>웨이트(11kg) 관계</b> WEIGHT(11KG) SYSTEM				P1	년 (Year) / 월 (Month)		
							2021/04		
찾기 번호	부품 번호		부 품 명		스펙	수량	소모빈도	설번적용일	비고
KEY	NO	PART NO	DESCRIPTION		SPEC.	QTY.	REPAIR	E. DATE	REMARKS
037	1	2232-340-200-10	바웨이트 COMP	BARWEIGHT/11G COMP		2			
037	2	V201-260-802-50	소형육각볼트 M8X25	BOLT/M8X25		2			
037	3	V304-260-008-00	소형육각너트보통 2종 M8	NUT/M8		2			
NOTE									

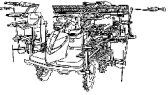
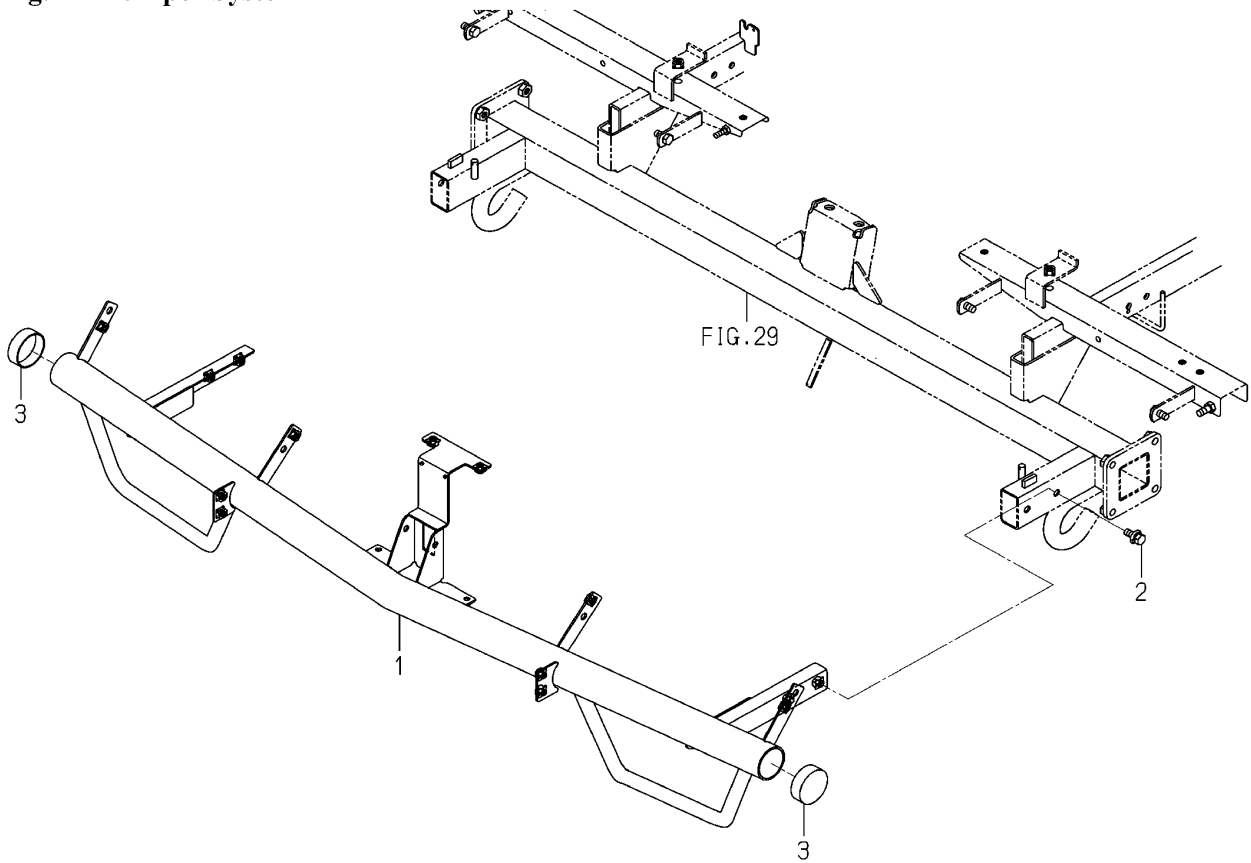
<p><b>FIG 038</b></p> <p>본기부</p>	<p><b>범퍼 관계</b></p> <p>BUMPER SYSTEM</p>	<p>P1</p>	<p>년 (Year) / 월 (Month)</p>	
			<p>2021/04</p>	

Fig.038 Bumper System



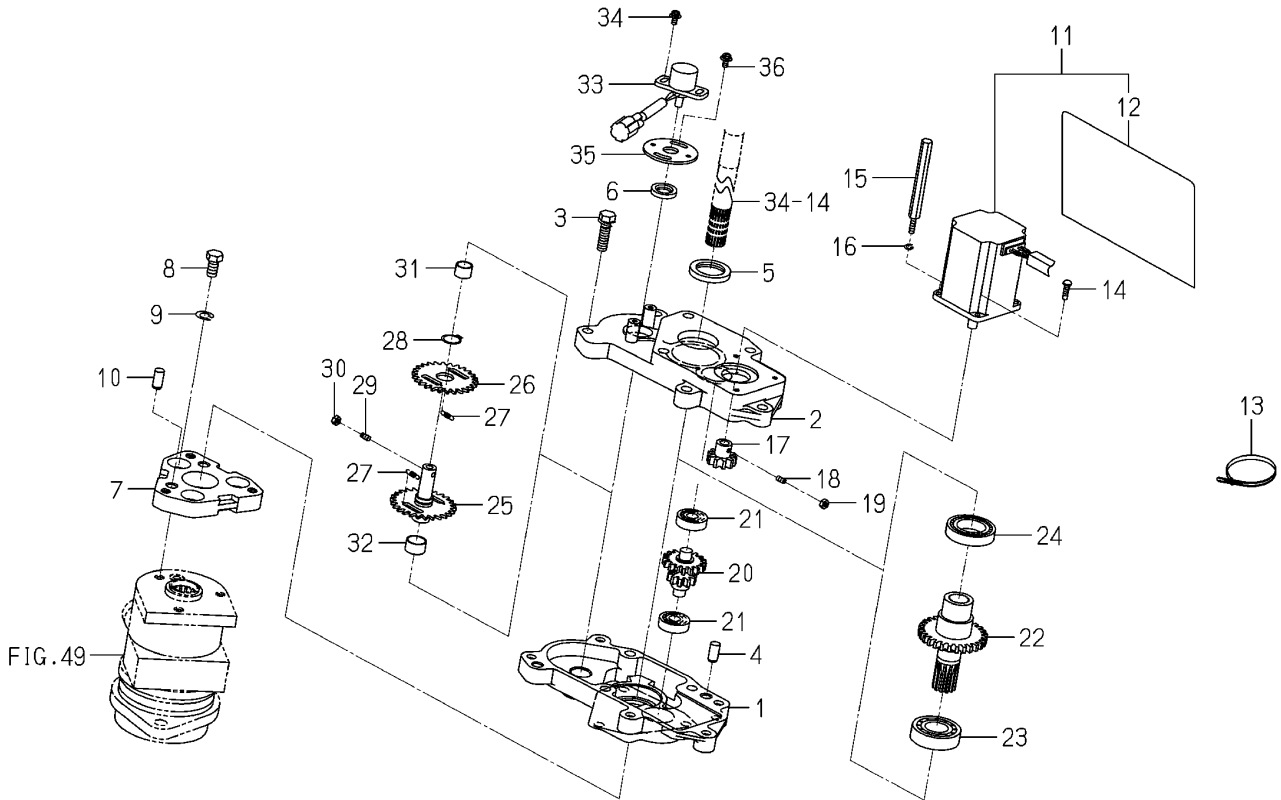
<p>NOTE</p>	
-------------	--





<p><b>FIG 039</b></p> <p>본기부</p>	<p><b>모니터(구동 유닛) 관계</b></p> <p>MOTOR(UNIT/DRIVE)SYSTEM</p>	<p>P1</p>	<p>년 (Year) / 월 (Month)</p>	
			<p>2021/04</p>	

**Fig.039 Motor(Unit/Drive)system**

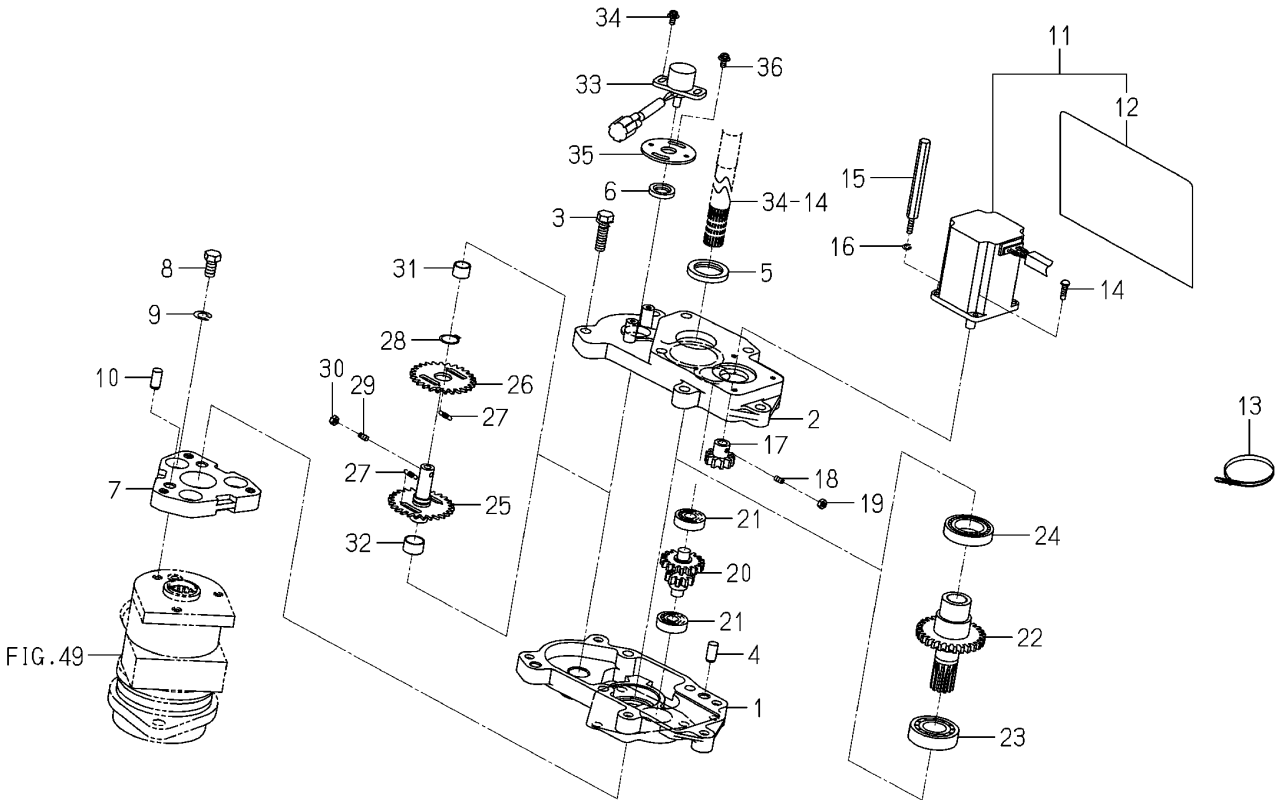


NOTE


FIG 039		모니터(구동 유닛) 관계				P1	년 (Year) / 월 (Month)	
본기부		MOTOR(UNIT/DRIVE)SYSTEM					2021/04	
찾기 번호		부품 번호	부 품 명	스펙	수량	소모빈도	설변적용일	비고
KEY	NO	PART NO	DESCRIPTION	SPEC.	QTY.	REPAIR	E. DATE	REMARKS
039	1	2233-360-004-00	케이스(스티어링/하) CASE/LOWER/STEERING		1			
039	2	2233-360-005-00	케이스(스티어링/상) CASE/UPPER/STEERING		1			
039	3	V211-560-803-00	소형육각볼트(S) M8X30 7T BOLT,S/M8X30/7T		5			
039	4	V522-100-801-80	평행핀A 8X18 PIN,ST,A/8X18		2			
039	5	V742-125-350-50	오일실(G) 25355 SEAL,OIL/VC25355		1			
039	6	V742-112-220-40	오일실(G) 12224 SEAL,OIL/VC12224		1			
039	7	2233-360-009-00	스페이스(스티어링) SPACER/STEERING		1			
039	8	V201-360-801-60	소형육각볼트 M8X16 7T BOLT/M8X16/7T		3			
039	9	V401-160-008-00	스프링와셔 M8 WASHER,SP/M8		3			
039	10	V522-100-801-80	평행핀A 8X18 PIN,ST,A/8X18		2			
039	11	2233-360-550-20	모터(어시스트) ASSY MOTOR/ASIST ASSY		1			
039	12	2233-360-553-00	모터커버 COVER/MOTOR		1			
039	13	1342-402-006-00	와이어밴드(250) BAND,WIRE/250		1			
039	14	V120-264-001-60	십자홈냄비작은나사(S) M4X16 SCREW,SEMS/M4X16		3			
039	15	2233-360-016-00	볼트(모터/M4X16) BOLT/MOTOR/M4X16		1			
039	16	V401-160-004-00	스프링와셔 M4 WASHER,SP/M4		1			
039	17	2233-360-001-00	스퍼기어(10) GEAR/SPUR/10		1			
039	18	2233-360-015-00	육각홈나사 SET SCREW,SET/HEX.SOCKET		1			
039	19	V301-260-004-00	육각너트보통 2종 M4 NUT/M4		1			
039	20	2233-360-002-00	스퍼기어(10-17) GEARSPAR/10-17		1			
039	21	V600-110-600-00	볼베어링(6000) BEARING,RB/6000		2			
039	22	2233-360-200-00	스퍼기어(28) COMP GEAR/SPUR/28 COMP		1			
039	23	V600-110-600-40	볼베어링(6004) BEARING,RB/6004		1			
039	24	V600-110-690-50	볼베어링(6905) BEARING,RB/6905		1			
039	25	2233-360-510-00	기어(센서) COMP GEAR/SENSOR COMP		1			
039	26	2233-360-008-00	기어(센서/B) GEAR/SENSOR/B		1			
039	27	2233-360-006-00	스프링(HE15) SPRING/HE15		2			
039	28	V704-140-015-00	C형멈춤링(축) 15 RING,SNAP/15 C		1			
039	29	2233-360-015-00	육각홈나사 SET SCREW,SET/HEX.SOCKET		1			
039	30	V301-260-004-00	육각너트보통 2종 M4 NUT/M4		1			
NOTE								

<b>FIG 039A</b>  본기부	<b>모니터(구동 유닛) 관계</b>  MOTOR(UNIT/DRIVE)SYSTEM	P2	년 (Year) / 월 (Month)	
			2021/04	

Fig.039 Motor(Unit/Drive)system



NOTE

FIG 039A		모니터(구동 유닛) 관계				P2	년 (Year) / 월 (Month)	
본기부		MOTOR(UNIT/DRIVE)SYSTEM					2021/04	
찾기 번호	부품 번호	부 품 명		스펙	수량	소모빈도	설번적용일	비고
KEY	NO	PART NO	DESCRIPTION		SPEC.	QTY.	E. DATE	REMARKS
039A	31	3872-725-006-00	부시(12X14X10)	BUSH/12X14X10		1		
039A	32	2233-360-007-00	부시(15X17X10)	BUSH/15X17X10		1		
039A	33	2232-556-230-00	각도센서(330)	SENSOR/ANGLE/330		1		
039A	34	V120-364-001-00	십자홈냄비작은나사(SP) M4X10	SCREW,SP/M4X10		2		
039A	35	2233-360-017-00	센서스테이플레이트	PLATE/STAY/SENSOR		1		
039A	36	V120-364-001-00	십자홈냄비작은나사(SP) M4X10	SCREW,SP/M4X10		2		
NOTE								


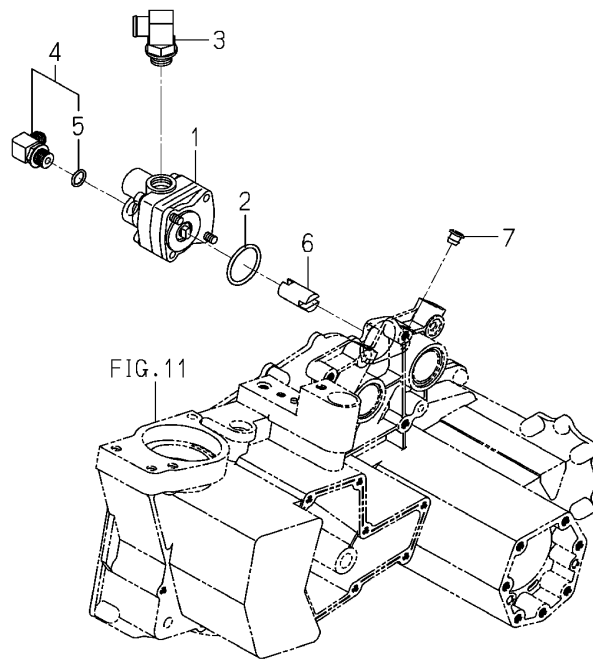
<b>FIG 040</b>  본기부	<b>펌프 관계</b>  PUMP SYSTEM	P1	년 (Year) / 월 (Month)	
			2021/04	

Fig.040 Pump System



NOTE	
------	--



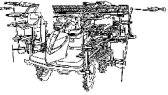
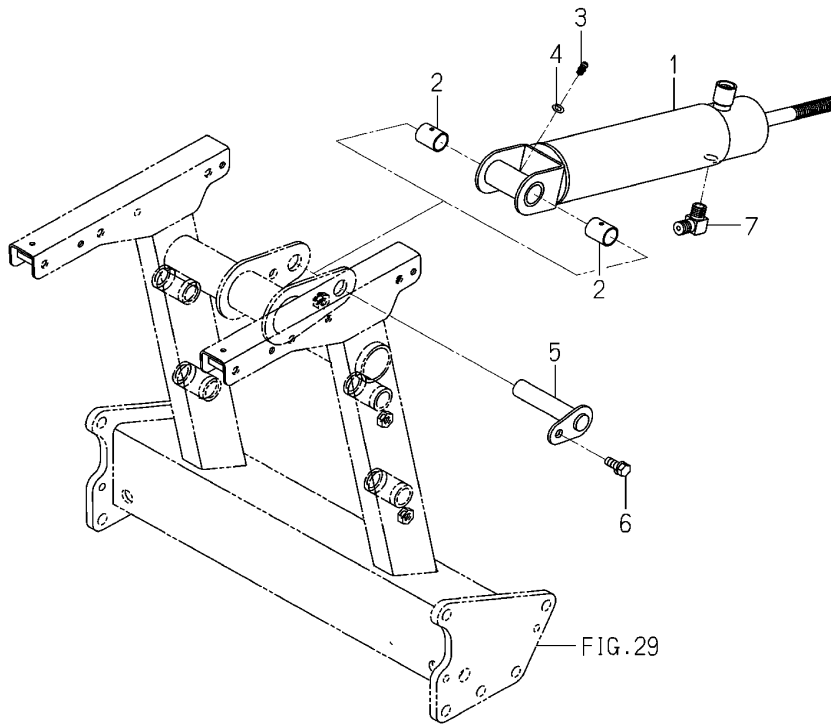
<b>FIG 041</b>  본기부	<b>실린더 관계</b>  CYLINDER SYSTEM	P1	년 (Year) / 월 (Month)	
			2021/04	

Fig.041 Cylinder System



NOTE






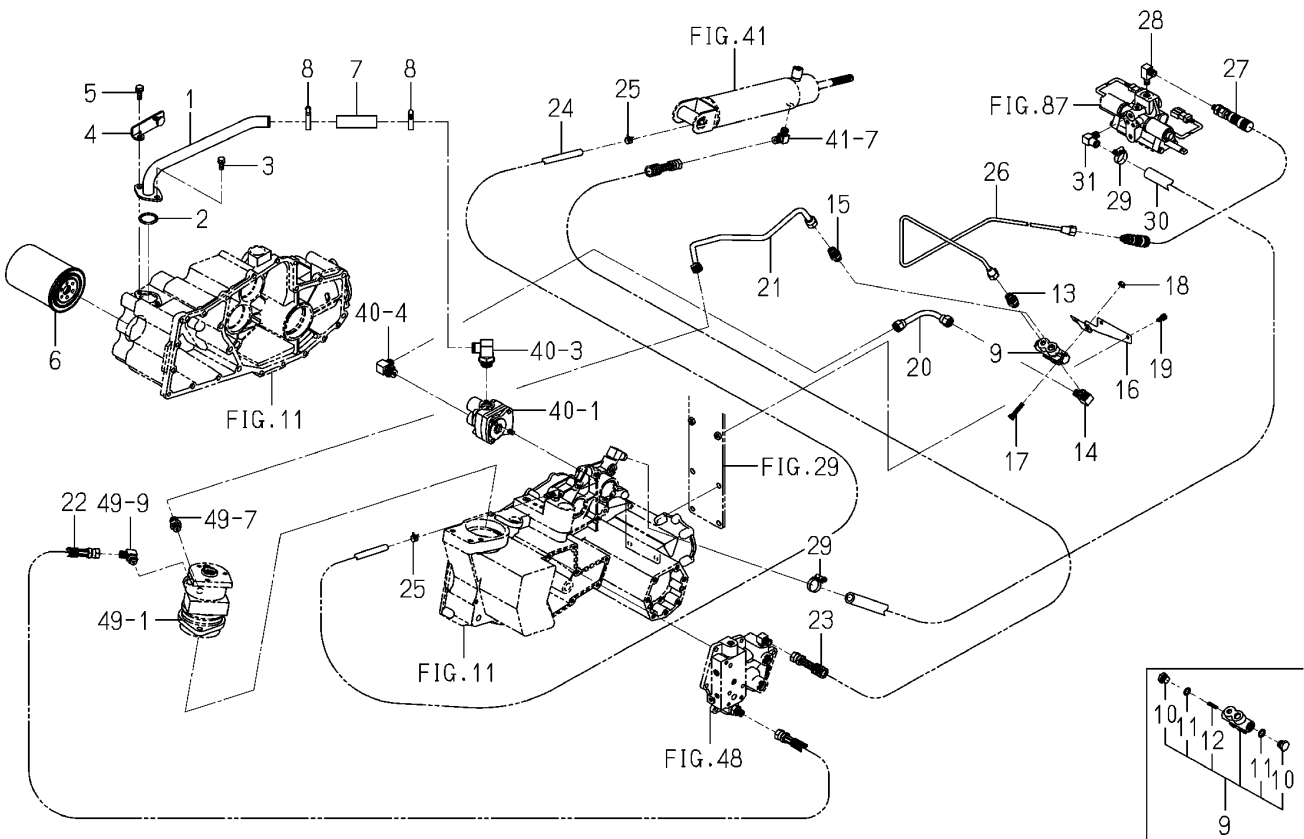
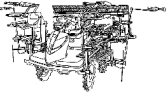
<b>FIG 042</b>  본기부	<b>배관 관계 (1/2)</b>  PIPING SYSTEM (1/2)	P1	년 (Year) / 월 (Month)	
			2021/04	

Fig.042 Piping System(1/2)



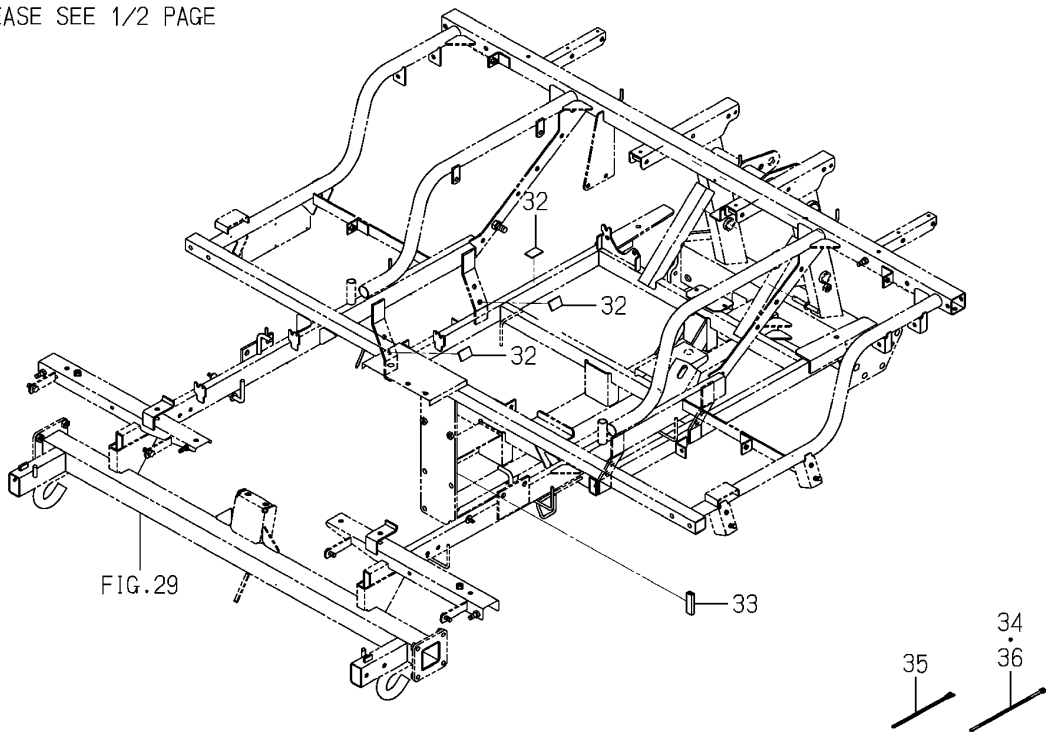
NOTE

FIG 042		배관 관계 (1/2)				P1	년 (Year) / 월 (Month)	
본기부		PIPING SYSTEM (1/2)					2021/04	
찾기 번호	부품 번호	부 품 명	스펙	수량	소모빈도	설번적용일	비고	
KEY	NO	PART NO	DESCRIPTION	SPEC.	QTY.	REPAIR	E. DATE	REMARKS
042	1	2232-409-200-00	어댑터(석션) COMP ADAPTER/SUCTION COMP		1			
042	2	V720-103-503-00	O링(1A) P30 O-RING/1A,P30		1			
042	3	V211-260-802-00	소형육각볼트(S) M8X20 BOLT,S/M8X20		1			
042	4	2242-213-240-00	플레이트(식부레버) PLATE/LEVER/PLANTING		1			
042	5	V211-260-802-50	소형육각볼트(S) M8X25 BOLT,S/M8X25		1			
042	6	2232-409-007-10	카트리지 CARTRIDGE		1			
042	7	1725-508-001-00	호스(19X25X80) HOSE/19X25X80		1			
042	8	J061-120-032-00	워엄클램프(20-32) CLAMP/WORM/20-32		2			
042	9	K233-007-000-10	컨트롤밸브 VALVE,CONTROL		1			
042	10	K116-005-104-00	플러그 PLUG		2			
042	11	V720-102-401-20	O링(1A) P12 O-RING/1A,P12		2			
042	12	K211-035-005-00	스프링(HC026) SPRING/HC026		1			
042	13	2186-409-036-00	어댑터(R1/8XM12) ADAPTER		1			
042	14	3805-352-002-00	어댑터(90/R1/4XM16) ADAPTER/0-/R1/4XM16		1			
042	15	3631-350-201-20	어댑터(45°) ADAPTER/45DEG		1			
042	16	2233-409-014-10	브랜치밸브스태이 STAY/BRANCHVALVE		1			
042	17	V210-260-603-50	육각볼트(S) M6X35 BOLT,S/M6X35		2			
042	18	V360-260-006-00	접시스프링볼이육각너트 M6 NUT/WASHER/M6		2			
042	19	V210-260-601-60	육각볼트(S) M6X16 BOLT,S/M6X16		2			
042	20	2233-409-012-10	파이프(펌프-밸브/8) PIPING/PUMP/VALVE/8		1			
042	21	1734-407-210-20	호스(425) ASSY HOSE/425 ASSY		1			
042	22	3676-374-310-00	유압호스(750 A) HOSE,HYDRAULIC/750 A		1			
042	23	3650-375-200-00	유압호스(2150) HOSE/HYDRAULIC/2150		1			
042	24	2232-409-004-10	호스(8X12X1600) HOSE(8X12X1600)		1			
042	25	J062-119-126-00	호스클립(11.9-12.6) CLIP/HOSE/11.9-12.6		2			
042	26	2233-409-003-10	파이프(밸브-롤링) PIPING/VALVE/ROLLING		1			
042	27	2186-409-033-00	호스 HOSE		1			
042	28	2233-409-009-00	호스(14X22X2500) HOSE/14X22X2500		1			
042	29	J061-116-025-00	워엄클램프(16-25) CLAMP/WORM/16-25		2			
042	30	1716-506-001-00	어댑터(L/R1/8) ADAPTER/L/R1/8		1			
NOTE								

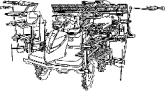
<p><b>FIG 042A</b></p> <p>본기부</p>	<p><b>배관 관계 (2/2)</b></p> <p>PIPING SYSTEM (2/2)</p>	<p>P2</p>	<p>년 (Year) / 월 (Month)</p>	
			<p>2021/04</p>	

**Fig.042a Piping System(2/2)**

31-PLEASE SEE 1/2 PAGE



<p>NOTE</p>	
-------------	--

FIG 042A		배관 관계 (2/2)				P2	년 (Year) / 월 (Month)	
본기부		PIPING SYSTEM (2/2)					2021/04	
찾기 번호		부품 번호	부 품 명	스펙	수량	소모빈도	설번적용일	비고
KEY	NO	PART NO	DESCRIPTION	SPEC.	QTY.	REPAIR	E. DATE	REMARKS
042A	31	2161-435-002-00	어댑터(1/4) 리턴 ADAPTER(1/4) RETURN		1			
042A	32	4132-303-004-00	고무판(20X30X02) PLATE,RUBBER/20X30X0		3			
042A	33	3650-201-006-00	에지프로텍터 PROTECTOR , EDGE		1			
042A	34	1342-402-006-00	와이어밴드(250) BAND,WIRE/250		2			
042A	35	1421-621-038-00	와이어밴드(170) BAND,WIRE/170		2			
042A	36	1376-402-003-00	와이어밴드(140) BAND,WIRE/140		2			
NOTE								

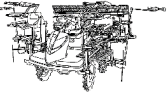
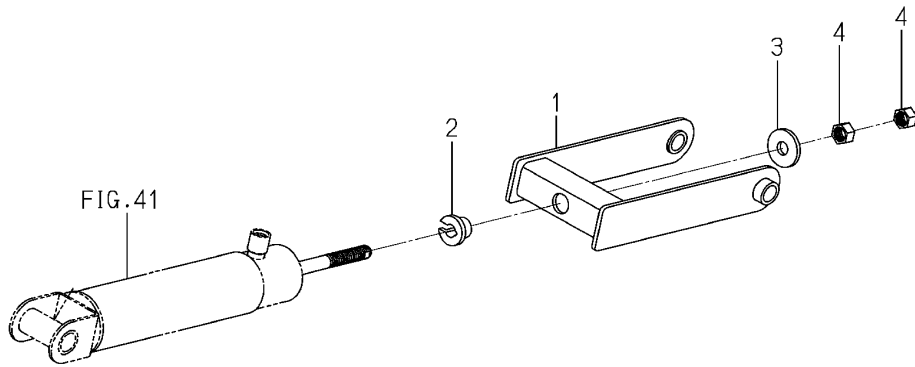
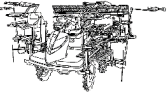
<p><b>FIG 043</b></p> <p>본기부</p>	<p><b>실린더 암 관계</b></p> <p>ARM(CYLINDER)SYSTEM</p>	<p>P1</p>	<p>년 (Year) / 월 (Month)</p>	
			<p>2021/04</p>	

Fig.043 Arm(Cylinder)system

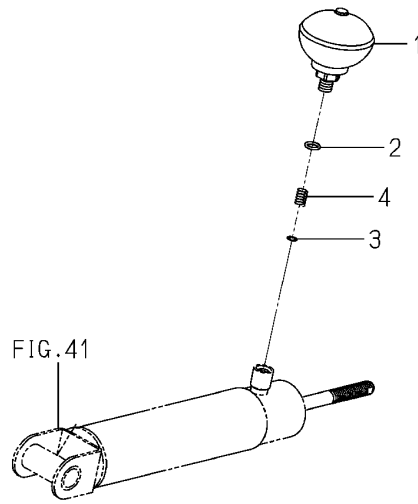


<p>NOTE</p>	
-------------	--



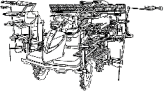
<p><b>FIG 044</b></p> <p>본기부</p>	<p><b>어큐물레이터 관계</b></p> <p>ACCUMULATOR SYSTEM</p>	<p>P1</p>	<p>년 (Year) / 월 (Month)</p>	
			<p>2021/04</p>	

**Fig.044 Accumulator System**



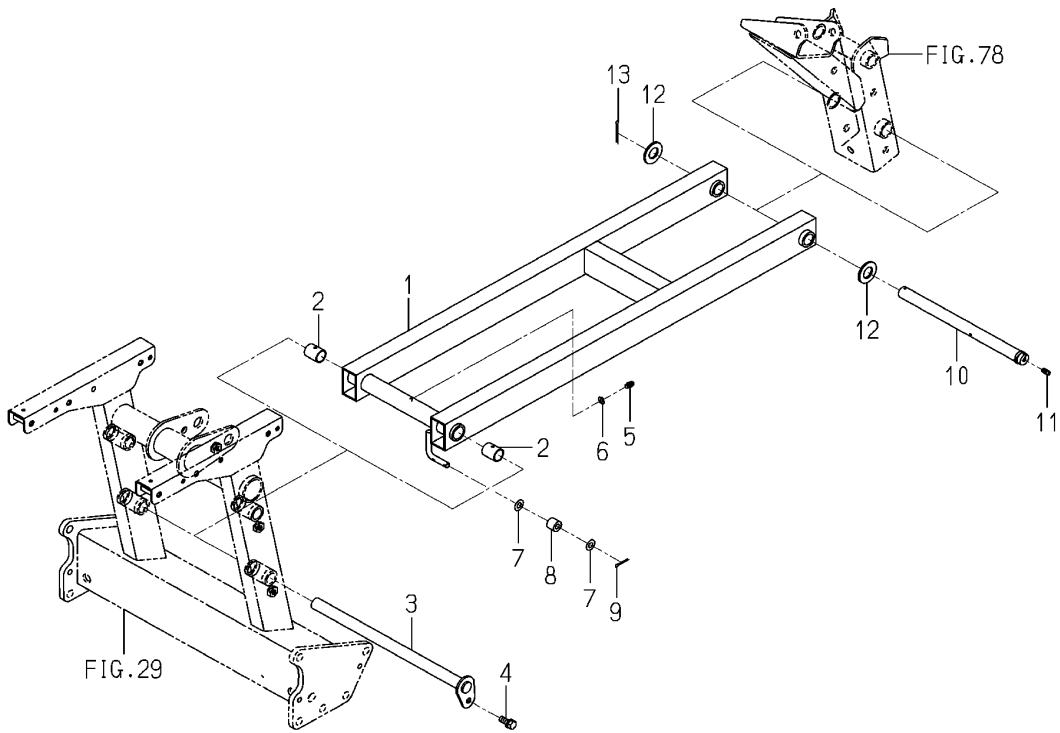
<p>NOTE</p>	
-------------	--



FIG 044		어큐물레이터 관계				P1	년 (Year) / 월 (Month)		
본기부		ACCUMULATOR SYSTEM					2021/04		
찾기 번호	부품 번호	부 품 명		스펙	수량	소모빈도	설번적용일	비고	
KEY	NO	PART NO	DESCRIPTION		SPEC.	QTY.	REPAIR	E. DATE	REMARKS
044	1	2213-413-300-00	어큐물레이터 ASSY	ACCUMULATOR ASSY		1			
044	2	V720-112-401-10	O링(1B) P11	O-RING/1B,P11		1			
044	3	2213-413-001-10	와셔(09X11X1.6)	WASHER/09X11X1.6		1			
044	4	K270-012-103-00	스프링(HC017)	SPRING/HC017		1			
NOTE									

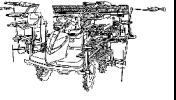
<p><b>FIG 045</b></p> <p>본기부</p>	<p><b>하부 링크 관계</b></p> <p>LINK(LOWER)SYSTEM</p>	<p>P1</p>	<p>년 (Year) / 월 (Month)</p>	
			<p>2021/04</p>	

Fig.045 Link(Lower)system

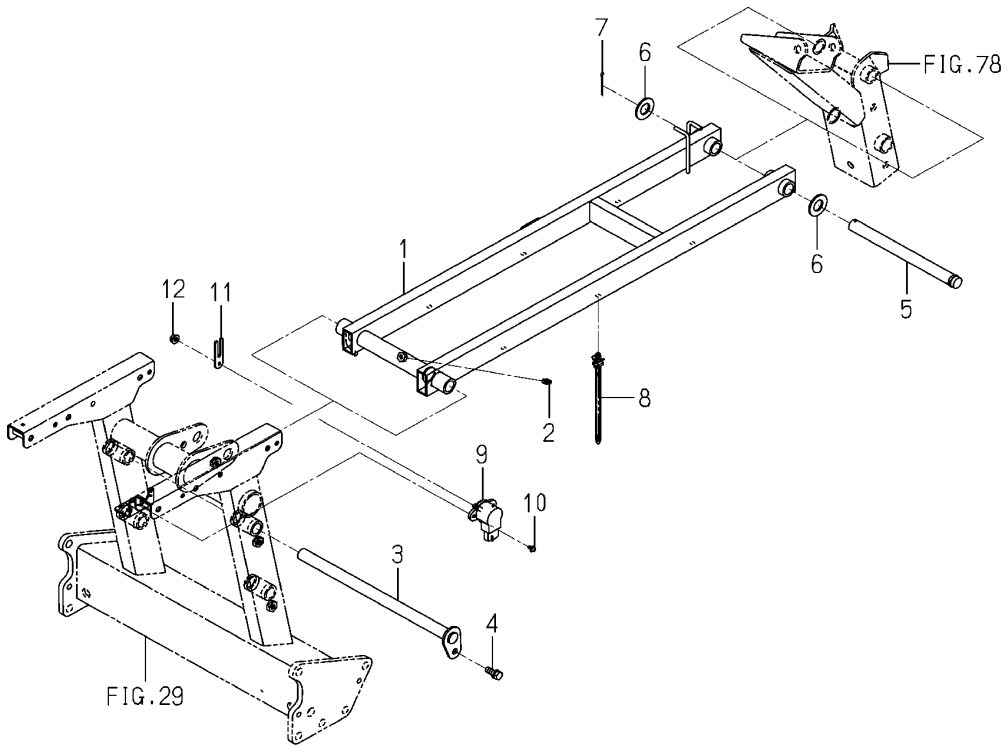


NOTE

FIG 045		하부 링크 관계					P1	년 (Year) / 월 (Month)	
본기부		LINK(LOWER)SYSTEM						2021/04	
찾기 번호		부품 번호	부 품 명		스펙	수량	소모빈도	설번적용일	비고
KEY	NO	PART NO	DESCRIPTION		SPEC.	QTY.	REPAIR	E. DATE	REMARKS
045	1	2233-414-200-10	링크(하/8) COMP	LINK/LOWER/8 COMP		1			
045	2	P112-711-201-00	부시(18X21X25)	BUSH/18X21X25		2			
045	3	2232-414-210-00	핀(18X315) COMP	PIN/18X315 COMP		1			
045	4	V211-260-802-00	소형육각볼트(S) M8X20	BOLT,S/M8X20		1			
045	5	V760-150-000-00	그리스니플(A-M6F)	NIPPLE,GREASE		1			
045	6	V401-160-006-00	스프링와셔 M6	WASHER,SP/M6		1			
045	7	V411-260-008-00	평와셔 M8	WASHER,PL/M8		2			
045	8	2232-581-005-00	롤러(08X14X17)	ROLLER/08X14X17		1			
045	9	V500-163-002-00	분할핀 3.0X20	PIN,SPLIT/3X20		1			
045	10	2243-415-001-00	핀(18X247/8D)	PIN/18X247/8D		1			
045	11	V760-150-000-00	그리스니플(A-M6F)	NIPPLE,GREASE		1			
045	12	V411-260-018-00	평와셔 M18	WASHER,PL/M18		2			
045	13	V500-163-003-50	분할핀 3X35	PIN,SPLIT/3X35		1			
NOTE									

<p><b>FIG 046</b></p> <p>본기부</p>	<p><b>상부 링크 관계</b></p> <p>LINK(UPPER)SYSTEM</p>	<p>P1</p>	<p>년 (Year) / 월 (Month)</p>	
			<p>2021/04</p>	

**Fig.046 Link(Upper)system**



<p>NOTE</p>	
-------------	--




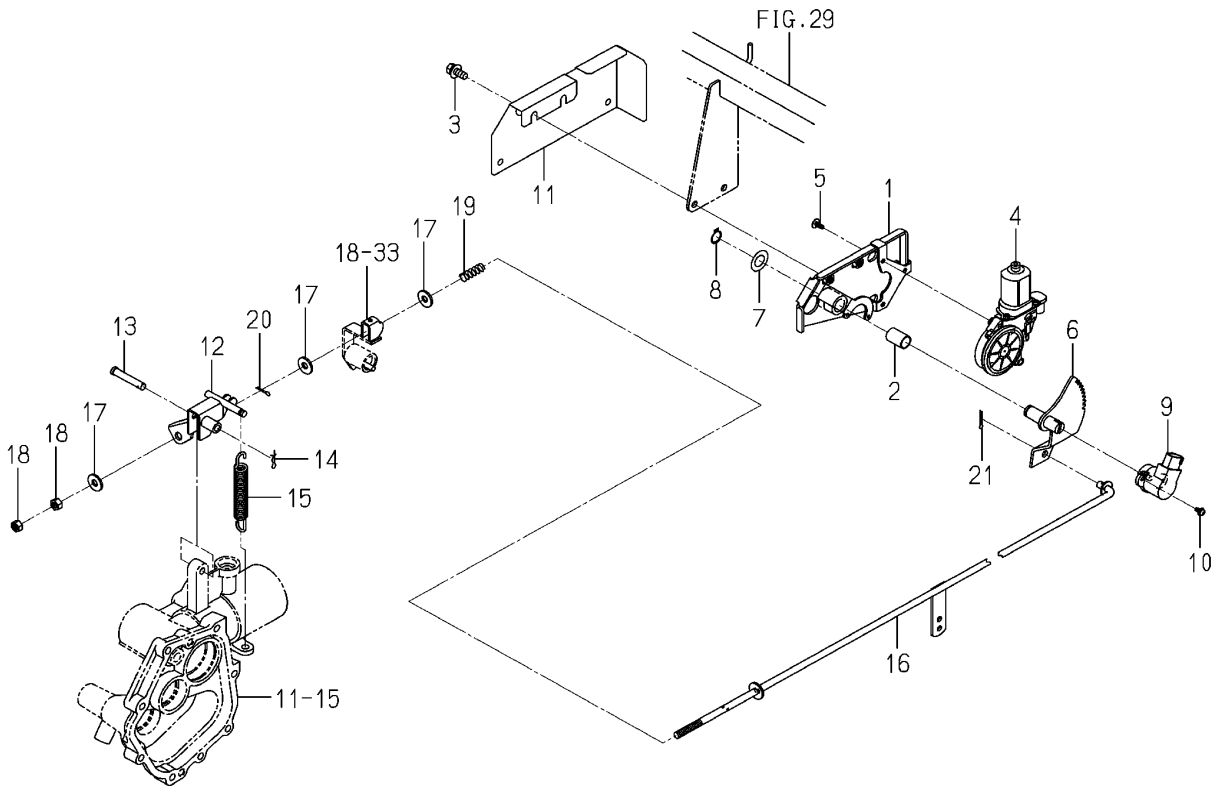

<p><b>FIG 047</b></p> <p>본기부</p>	<p><b>식부 클러치 관계</b></p> <p>CLUTCH(PLANTING)SYSTEM</p>	<p>P1</p>	<p>년 (Year) / 월 (Month)</p>	
			<p>2021/04</p>	

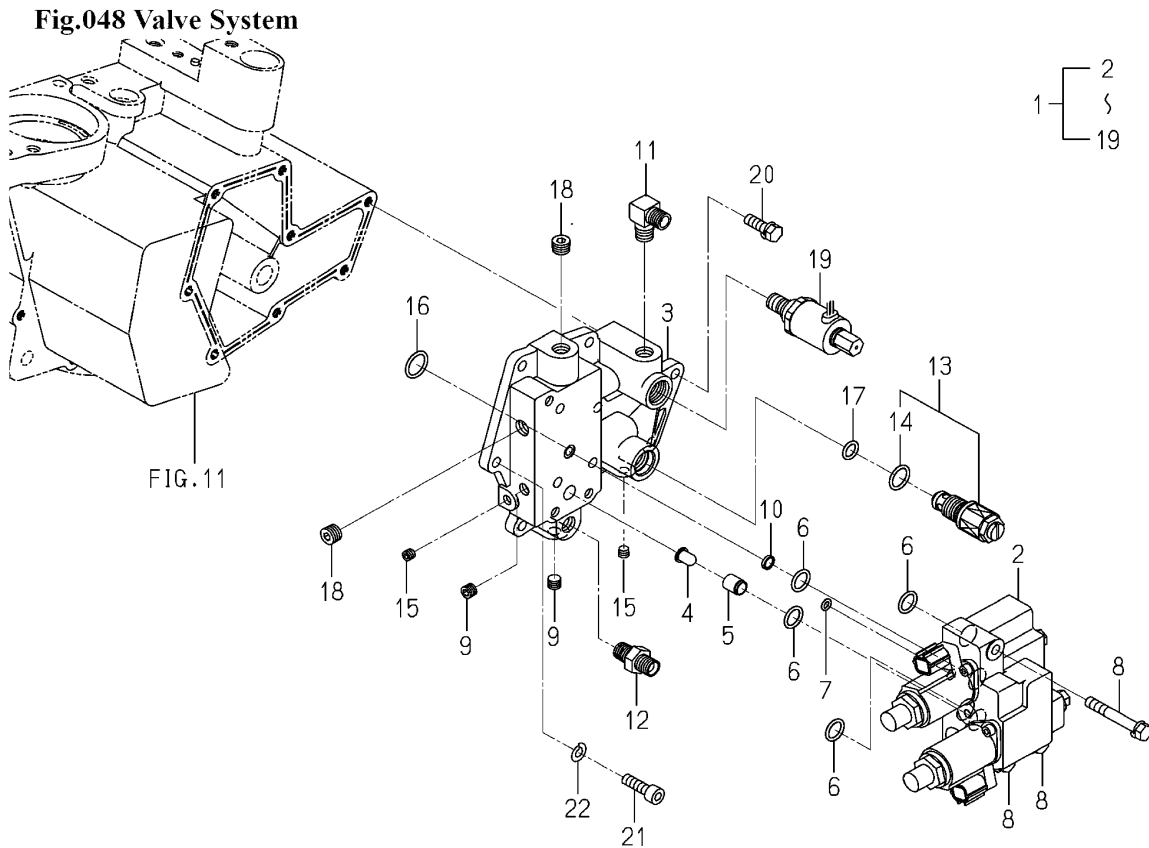
Fig.047 Clutch(Planting)system



<p>NOTE</p>	
-------------	--

FIG 047		식부 클러치 관계				P1	년 (Year) / 월 (Month)	
본기부		CLUTCH(PLANTING)SYSTEM					2021/04	
찾기 번호	부품 번호	부 품 명	스펙	수량	소모빈도	설번적용일	비고	
KEY	NO	PART NO	DESCRIPTION	SPEC.	QTY.	REPAIR	E. DATE	REMARKS
047	1	2232-422-200-10	식부모터베이스 BASE/MOTOR/PLANTING		1			
047	2	2232-583-005-00	부시(15X17X25) BUSH/15X17X25		1			
047	3	V211-360-802-00	소형육각볼트(SP) M8X20 BOLT,SP/M8X20		2			
047	4	3888-726-200-00	모터(LH) ASSY MOTOR/LH ASSY		1			
047	5	3888-726-001-00	태핑나사(M5X12) TAPPINGSCREW/M5X12		3			
047	6	2232-422-320-00	식부클러치기어 GEAR/CLUTCH/PLANTING		1			
047	7	3747-342-002-00	협액 체인 텐션 와셔 WASHER		1			
047	8	V704-140-015-00	C형멈춤링(축) 15 RING,SNAP/15 C		1			
047	9	1729-662-330-00	경사센서(75도) ASSY SENSOR/ANGLE/75 ASSY		1			
047	10	V120-364-001-00	십자홈냄비작은나사(SP) M4X10 SCREW,SP/M4X10		2			
047	11	2232-422-001-20	식부모터커버 COVER/MOTOR/PLANTING		1			
047	12	2232-422-230-30	식부클러치암 ARM/CLUTCH/PLANTING		1			
047	13	2232-422-024-00	핀(08X47) PIN/08X47		1			
047	14	2161-735-006-00	스토퍼 핀 PIN/STOPPER/8		1			
047	15	2232-422-031-10	스프링(HE113) SPRING/HE113		1			
047	16	2242-422-300-00	식부클러치로드 ROD/PLANTING CLUTCH		1			
047	17	4106-102-028-00	와셔 WASHER		3			
047	18	V304-260-008-00	소형육각너트보통 2종 M8 NUT/M8		2			
047	19	2232-422-002-00	스프링(HC032) SPRING/HC032		1			
047	20	V500-163-001-50	분할핀 3.0X15 PIN,SPLIT/3X15		1			
047	21	V500-163-002-00	분할핀 3.0X20 PIN,SPLIT/3X20		1			
NOTE								

<p><b>FIG 048</b></p> <p>본기부</p>	<p><b>밸브 관계</b></p> <p>VALVE SYSTEM</p>	<p>P1</p>	<p>년 (Year) / 월 (Month)</p>	
			<p>2021/04</p>	



<p>NOTE</p>	
-------------	--



FIG 048		밸브 관계				P1	년 (Year) / 월 (Month)	
본기부		VALVE SYSTEM					2021/04	
찾기 번호	부품 번호	부 품 명	스펙	수량	소모빈도	설번적용일	비고	
KEY	NO	PART NO	DESCRIPTION	SPEC.	QTY.	REPAIR	E. DATE	REMARKS
048	1	2242-435-200-20	밸브(KTMS6/N) SET VALVE/KTMS6/N SET		1			
048	2	K200-269-000-00	승강밸브(15) ASSY VALVE/PFV/15ASSY		1			
048	3	2232-435-051-00	밸브메탈(KTMS6/N) METAL/RELIEF/KTMS6/N		1			
048	4	1675-503-001-10	라인필터(09X12X15) FILTER/LINE/09X12X15		1			
048	5	2232-435-003-00	칼라(10X12X14) COLLAR/10X12X14		1			
048	6	V720-112-401-40	O링(1B) P14 O-RING/1B,P14		4			
048	7	V720-111-900-60	O링(1B) P6 O-RING/1B,P6		1			
048	8	V211-260-805-50	소형육각볼트(S) M8X55 BOLT,S/M8X55		3			
048	9	V780-140-000-2T	플러그(육각구멍테이퍼) PT1/8 PLUG/SCREW/SEAL		2			
048	10	1757-509-012-10	필터(PORT/11) FILTER/PORT/11		1			
048	11	3768-185-022-20	어댑터(90도/펌프) ADAPTER/90DEG/PUMP		1			
048	12	3768-185-014-10	어댑터(직선) ADAPTER,STRAIGHT		1			
048	13	K250-083-000-10	릴리프밸브(08) ASSY VALVE/RELIEF/08 ASSY		1			
048	14	V720-112-401-60	O링(1B) P16 O-RING/1B,P16		1			
048	15	V780-140-000-1T	플러그(육각구멍테이퍼) PLUG/SCREW/SEAL		2			
048	16	V720-112-401-80	O링(1B) P18 O-RING/1B,P18		1			
048	17	V720-112-401-10	O링(1B) P11 O-RING/1B,P11		1			
048	18	V780-140-000-4T	플러그(육각구멍테이퍼) PT1/4 PLUG/SCREW/SEAL		2			
048	19	K276-001-000-00	솔레노이드(TMV/09/W) SOLENOID/TMV/09/W		1			
048	20	V211-260-802-50	소형육각볼트(S) M8X25 BOLT,S/M8X25		6			
048	21	V220-540-802-50	육각홈볼트 M8X25 SCREW,SOCKET/M8X25		2			
048	22	V401-160-008-00	스프링와셔 M8 WASHER,SP/M8		2			
NOTE								

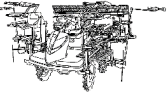
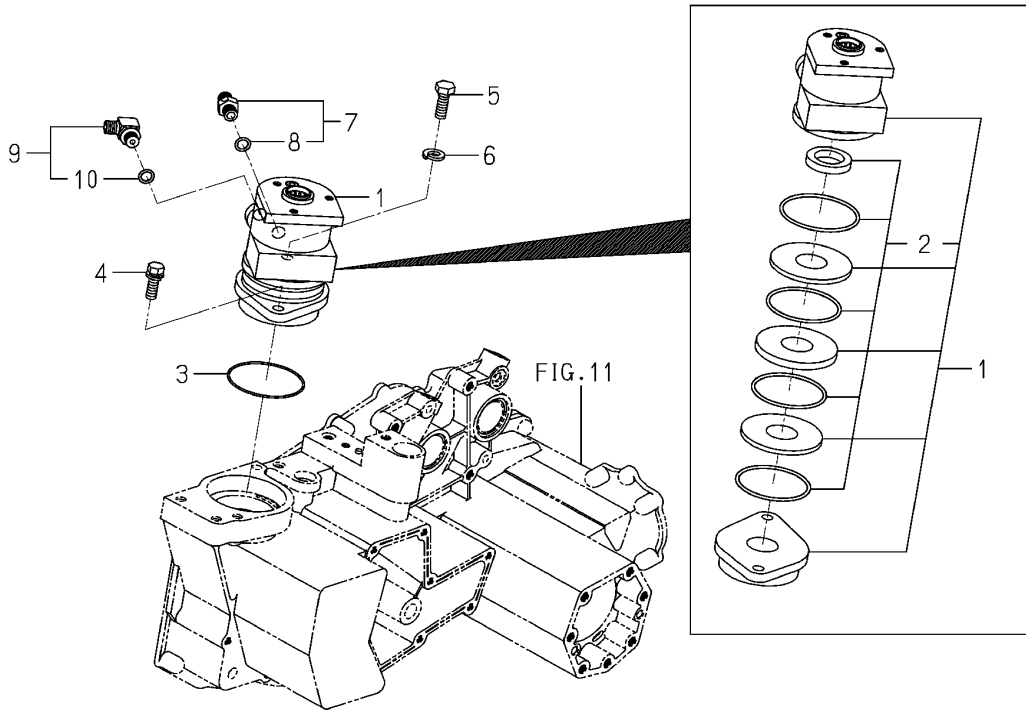
<p><b>FIG 049</b></p> <p>본기부</p>	<p><b>스티어링 컨트롤러 관계</b></p> <p>CONTROLLER(STEERING)SYSTEM</p>	<p>P1</p>	<p>년 (Year) / 월 (Month)</p>	
			<p>2021/04</p>	

Fig.049 Controller(Steering)system



NOTE



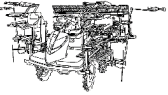
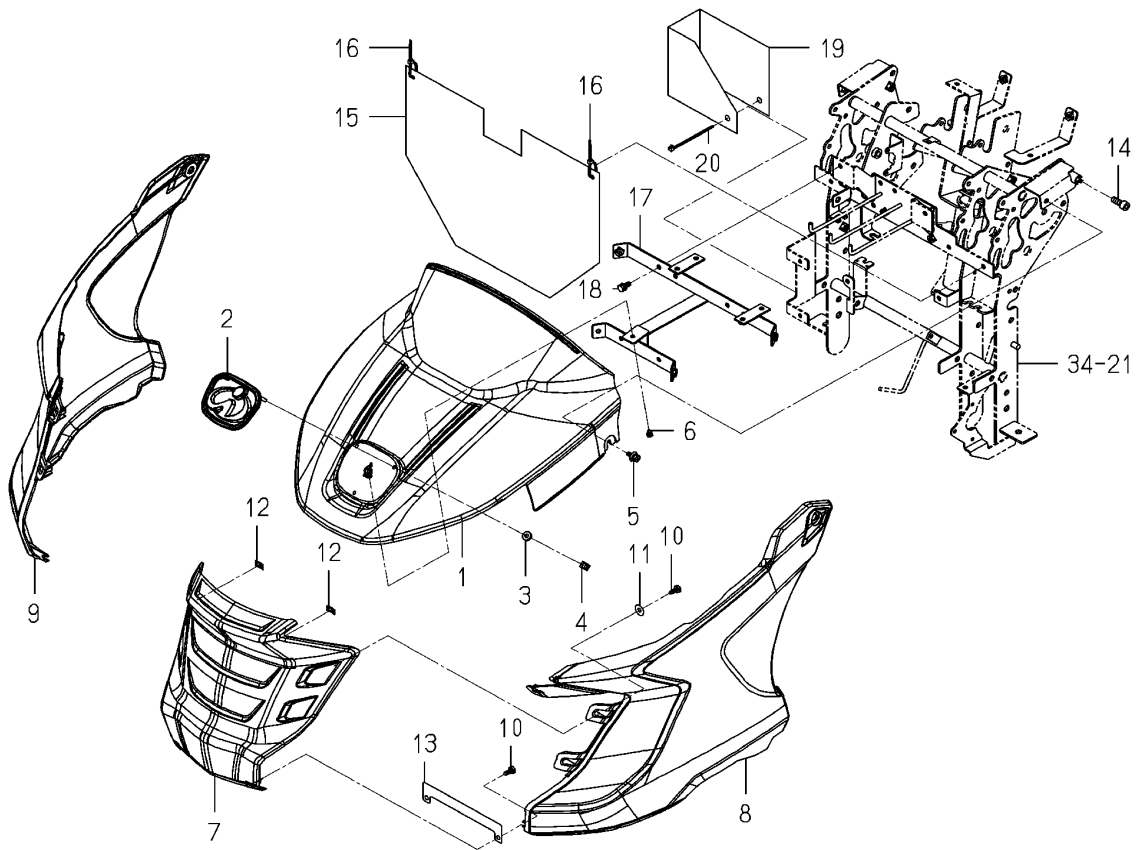
<b>FIG 050</b>  본기부	<b>후드 관계</b>  HOOD SYSTEM	P1	년 (Year) / 월 (Month)	
			2021/04	

Fig.050 Hood System

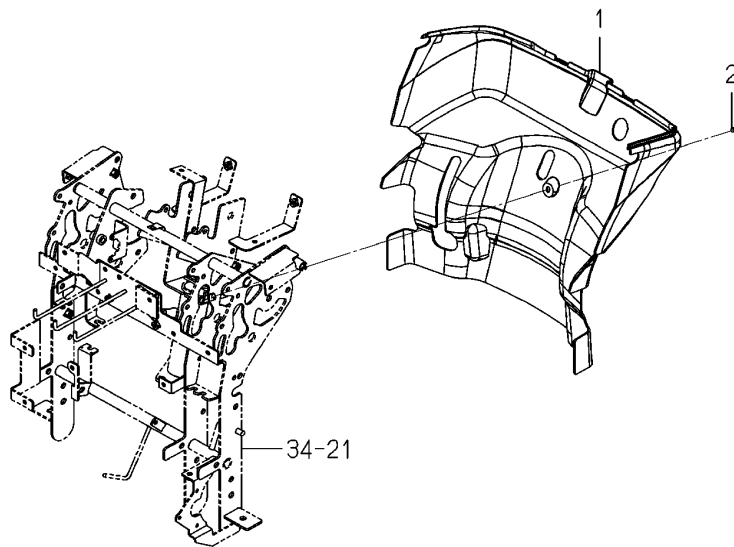


NOTE




<p><b>FIG 051</b></p> <p>본기부</p>	<p><b>리어 후드 관계</b></p> <p>HOOD(REAR)SYSTEM</p>	<p>P1</p>	<p>년 (Year) / 월 (Month)</p>	
			<p>2021/04</p>	

Fig.051 Hood(Rear)system



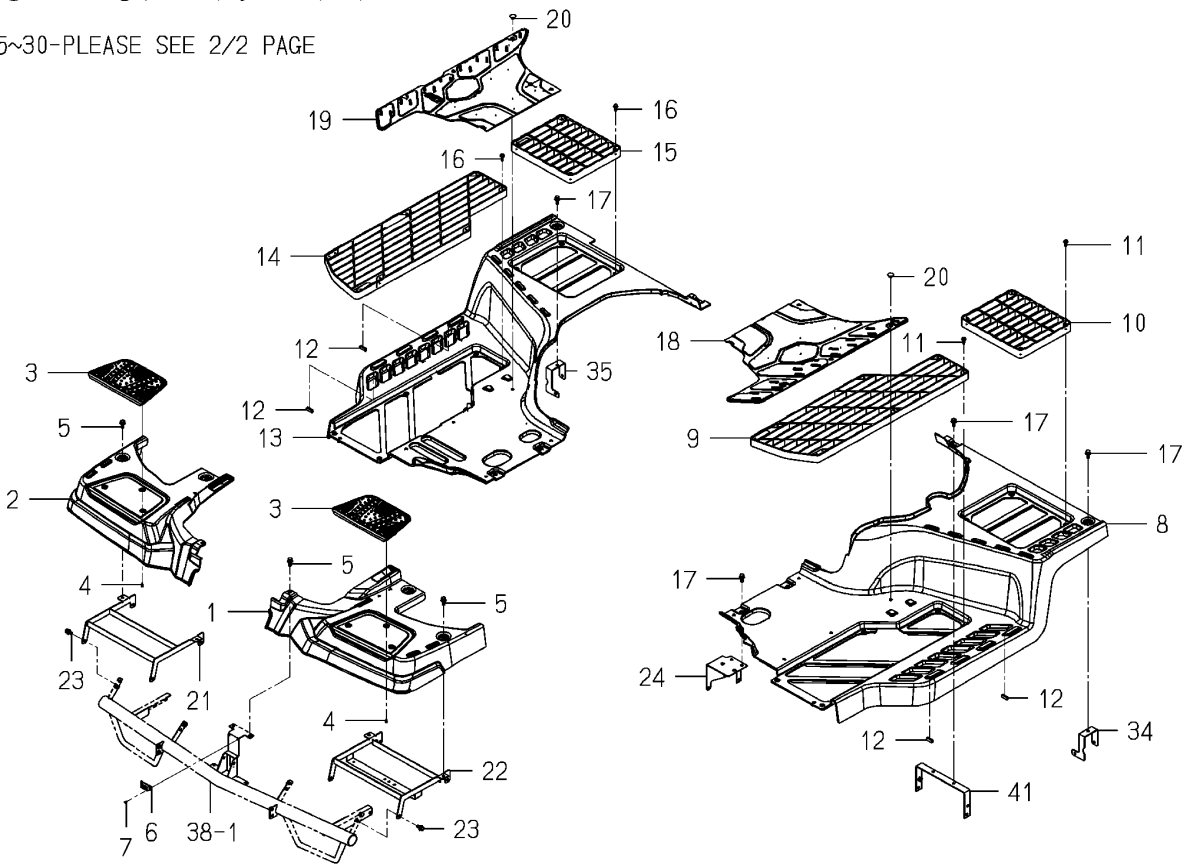
NOTE



<b>FIG 052</b>  본기부	<b>프론트 스텝 관계 (1/2)</b>  STEP(FRONT)SYSTEM(1/2)	P1	년 (Year) / 월 (Month)	
			2021/04	

**Fig.052 Step(Front)system(1/2)**

25~30-PLEASE SEE 2/2 PAGE



NOTE



FIG 052		프론트 스텝 관계 (1/2)				P1	년 (Year) / 월 (Month)	
본기부		STEP(FRONT)SYSTEM(1/2)					2021/04	
찾기 번호	부품 번호	부 품 명	스펙	수량	소모빈도	설번적용일	비고	
KEY	NO	PART NO	DESCRIPTION	SPEC.	QTY.	REPAIR	E. DATE	REMARKS
052	1	2242-508-001-00	스텝(전/LH) STEP/FRONT/LH		1			
052	2	2242-508-002-00	스텝(전/RH) STEP/FRONT/RH		1			
052	3	2242-508-014-00	메트(전) FRONTMAT		2			
052	4	2212-507-005-00	스크류(플레이트/4X14) SCREW/PLATE/4X14		6			
052	5	2204-508-052-00	볼트(M8X25SP/SUS/FA) BOLT/SP/M8X25/SUS FA		6			
052	6	2204-501-005-00	마그네틱후드 HOOD/MAGNET		1			
052	7	3885-741-235-00	블라인드리벳(3.2X10) RIVET/BLIND/STEEL/3.		2			
052	8	2242-508-003-20	스텝(중/LH) STEP/CENTER/LH		1			
052	9	2242-508-023-00	연장발판(W/LH) STEP/SEETHROUGH/W/LH		1			
052	10	2242-508-022-00	연장발판(리어) STEP/SEE THROUGH/REA		1			
052	11	2213-508-004-00	탭볼트(6X20) TAPBOLT/6X20		10			
052	12	2242-508-033-00	몰(25) MOLE/25		4			
052	13	2242-508-004-20	스텝(중/RH) STEP/CENTER/RH		1			
052	14	2242-508-021-00	연장발판(W/RH) STEP/SEETHROUGH/W/RH		1			
052	15	2242-508-022-00	연장발판(리어) STEP/SEE THROUGH/REA		1			
052	16	2213-508-004-00	탭볼트(6X20) TAPBOLT/6X20		10			
052	17	2204-508-052-00	볼트(M8X25SP/SUS/FA) BOLT/SP/M8X25/SUS FA		10			
052	18	2242-508-011-00	메트(메인/LH) MAT/MAIN/LH		1			
052	19	2242-508-012-00	메트(메인/RH) MAT/MAIN/RH		1			
052	20	2186-508-017-00	메트클립 CLIP,MAT/SUNSET GRAY		7			
052	21	2242-508-400-00	스테이(스텝/전) COMP STAY/STEP/FRONT COMP		1			
052	22	2242-508-410-00	스테이(스텝/전/Z) STAY/STEP/FRONT/Z		1			
052	23	V211-360-802-00	소형육각볼트(SP) M8X20 BOLT,SP/M8X20		8			
052	24	2242-508-330-00	플레이트(스텝/C) COMP PLATE/STEP/C COMP		1			
052	25	2242-508-300-00	스테이(스텝/IN) COMP STAY/STEP/IN COMP		2			
052	26	2242-508-310-00	스테이(스텝/OUT) COMP STAY/STEP/OUT COMP		2			
052	27	V211-360-802-00	소형육각볼트(SP) M8X20 BOLT,SP/M8X20		6			
052	28	V211-360-803-00	소형육각볼트(SP) M8X30 BOLT,SP/M8X30		2			
052	29	2242-508-008-00	엔진커버(F) COVER/ENGINE/F		1			
052	30	2242-508-015-00	훅(엔진커버) HOOK/ENJINECOVER/F		2			
<b>NOTE</b>								

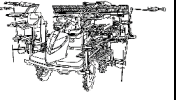
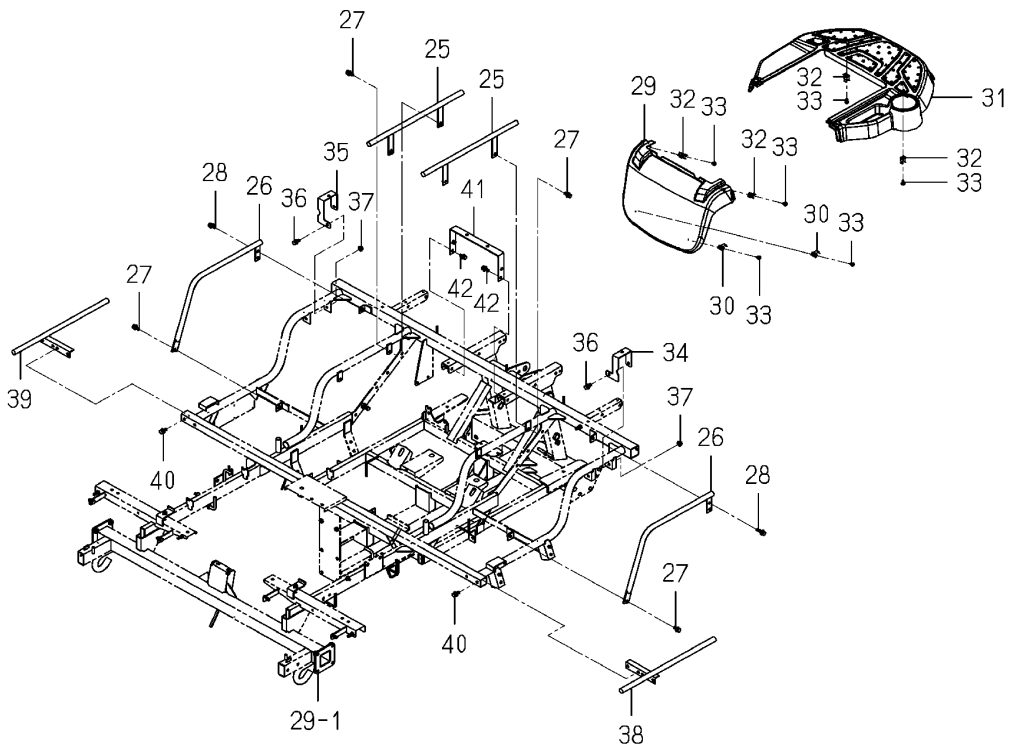
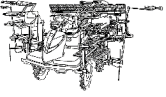
<b>FIG 052A</b>  본기부	<b>프론트 스텝 관계 (2/2)</b>  STEP(FRONT)SYSTEM(2/2)	P2	년 (Year) / 월 (Month)	
			2021/04	

Fig.052a Step(Front)system(2/2)



NOTE

FIG 052A		프론트 스텝 관계 (2/2)				P2	년 (Year) / 월 (Month)	
본기부		STEP(FRONT)SYSTEM(2/2)					2021/04	
찾기 번호	부품 번호	부 품 명	스펙	수량	소모빈도	설번적용일	비고	
KEY	NO	PART NO	DESCRIPTION	SPEC.	QTY.	REPAIR	E. DATE	REMARKS
052A	31	2242-508-009-00	엔진커버(R) COVER/ENGINE/R		1			
052A	32	2194-508-016-00	본넷후크(PQ) HOOK/BONNET/PQ		4			
052A	33	2204-536-209-00	스크류 SCREW		6			
052A	34	2242-508-360-00	스테이(스텝/LH) COMP STAY/STEP/SIDE/ COMP		1			
052A	35	2242-508-370-00	스테이(스텝/RH) COMP STAY/STEP/SIDE/ COMP		1			
052A	36	V211-360-802-00	소형육각볼트(SP) M8X20 BOLT,SP/M8X20		2			
052A	37	V362-260-008-00	접시스프링붙이육각너트 M8 NUT/WASHER/M8		2			
052A	38	2242-508-450-00	스테이(스텝/LH) COMP STAY/STEP/LH COMP		1			
052A	39	2242-508-460-00	스테이(스텝/RH) COMP STAY/STEP/RH COMP		1			
052A	40	V211-360-802-00	소형육각볼트(SP) M8X20 BOLT,SP/M8X20		4			
052A	41	2242-508-490-00	스테이(스텝/리어) COMP STAY/STEP/REAR COMP		1			
052A	42	V211-360-802-00	소형육각볼트(SP) M8X20 BOLT,SP/M8X20		2			
NOTE								

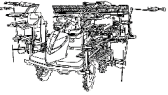
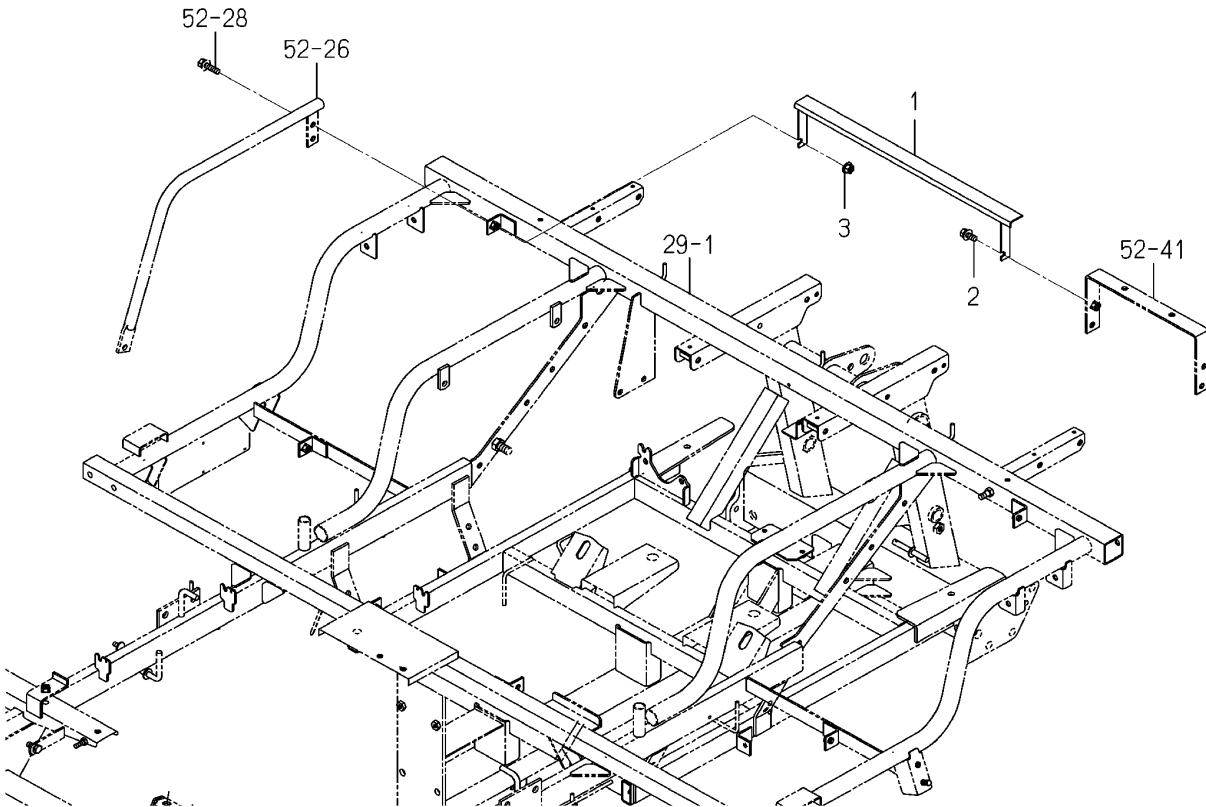
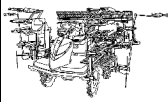
<b>FIG 053</b>  본기부	<b>메인 스텝 관계</b>  STEP(MAIN)SYSTEM	P1	년 (Year) / 월 (Month)	
			2021/04	

Fig.053 Step(Main)system



NOTE

FIG 053		메인 스텝 관계				P1	년 (Year) / 월 (Month)	
본기부		STEP(MAIN)SYSTEM					2021/04	
찾기 번호		부품 번호	부 품 명	스펙	수량	소모빈도	설변적용일	비고
KEY	NO	PART NO	DESCRIPTION	SPEC.	QTY.	REPAIR	E. DATE	REMARKS
053	1	2242-508-500-00	스텝(F) COMP                      STEP/F COMP		1			
053	2	V211-360-802-00	소형육각볼트(SP) M8X20            BOLT,SP/M8X20		1			
053	3	V362-260-008-00	접시스프링붙이육각너트 M8      NUT/WASHER/M8		1			
<b>NOTE</b>								

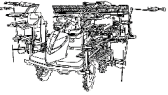
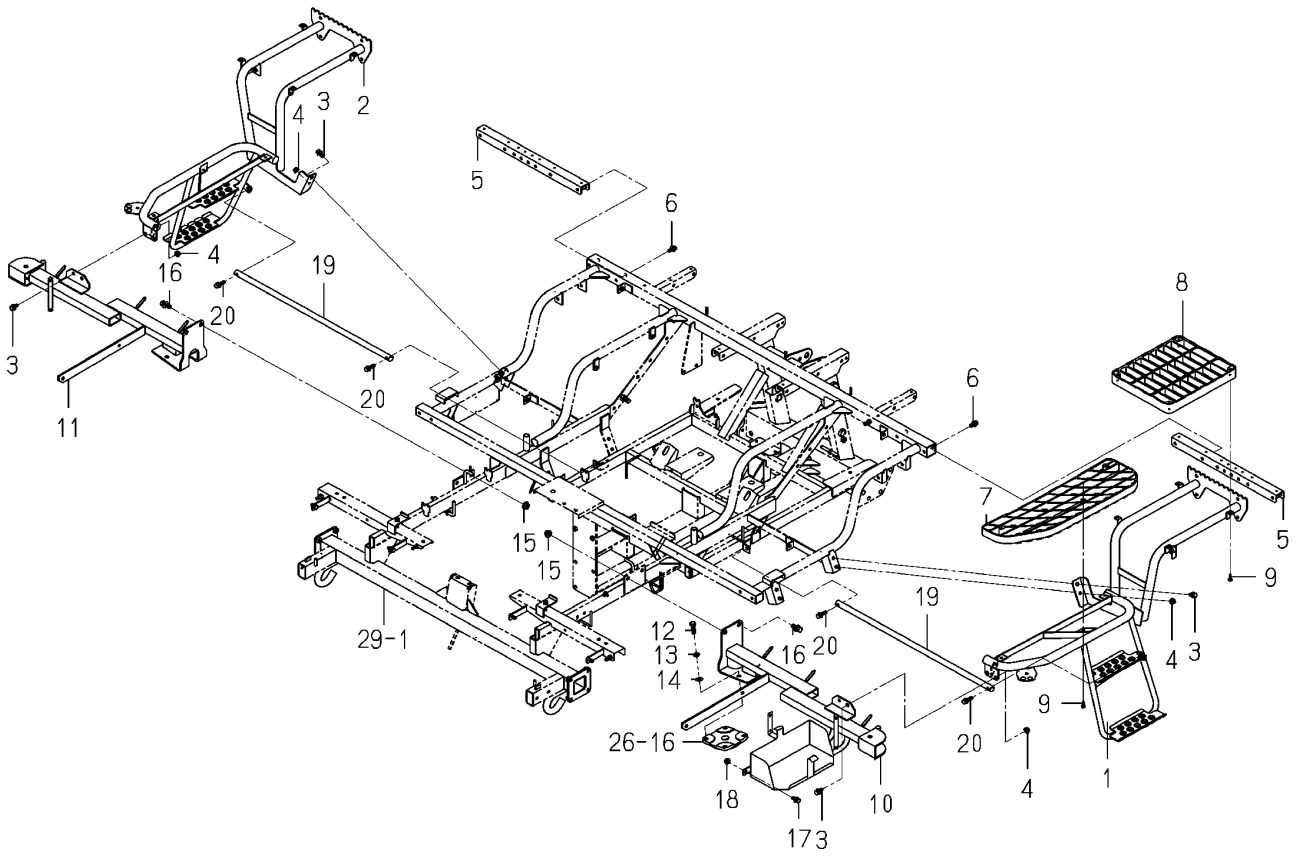
<p><b>FIG 054</b></p> <p>본기부</p>	<p><b>사이드 스텝 관계</b></p> <p>STEP(SIDE)SYSTEM</p>	<p>P1</p>	<p>년 (Year) / 월 (Month)</p>	
			<p>2021/04</p>	

Fig.054 Step(Side)system



<p>NOTE</p>	
-------------	--

FIG 054		사이드 스텝 관계				P1	년 (Year) / 월 (Month)	
본기부		STEP(SIDE)SYSTEM					2021/04	
찾기 번호	부품 번호	부 품 명	스펙	수량	소모빈도	설번적용일	비고	
KEY	NO	PART NO	DESCRIPTION	SPEC.	QTY.	REPAIR	E. DATE	REMARKS
054	1	2243-509-420-00	스텝(사이드/8E/LH) COMP STEP/SIDE/8E/LH COMP		1			
054	2	2243-509-430-00	스텝(사이드/8E/RH) COMP STEP/SIDE/8E/RH COMP		1			
054	3	V211-360-802-50	소형육각볼트(SP) M8X25 BOLT,SP/M8X25		6			
054	4	V362-260-008-00	접시스프링볼이육각너트 M8 NUT/WASHER/M8		6			
054	5	2242-509-220-00	스테이(사이드스텝) COMP STAY/SIDESTEP COMP		2			
054	6	V211-360-802-00	소형육각볼트(SP) M8X20 BOLT,SP/M8X20		4			
054	7	2242-509-002-00	연장발판(사이드) STEP/SEETHROUGH/SIDE		2			
054	8	2242-508-022-00	연장발판(리어) STEP/SEE THROUGH/REA		2			
054	9	2209-801-204-00	태핑나사(M6X20) TAPPINGSCREW/6X20		14			
054	10	2243-509-300-40	스테이(사이드/8LH) COMP STAY/SIDE/8/LH COMP		1			
054	11	2243-509-310-30	스테이(사이드/8RH) COMP STAY/SIDE/8/RH COMP		1			
054	12	V201-361-003-00	소형육각볼트 M10X30 7T BOLT/M10X30/7T		4			
054	13	V401-160-010-00	스프링와셔 M10 WASHER,SP/M10		4			
054	14	V411-260-010-00	평와셔 M10 WASHER,PL/M10		4			
054	15	V363-260-010-00	접시스프링볼이육각너트 M10 NUT/WASHER/M10		4			
054	16	V211-361-002-50	소형육각볼트(SP) M10X25 BOLT,SP/M10X25		4			
054	17	V211-360-802-00	소형육각볼트(SP) M8X20 BOLT,SP/M8X20		1			
054	18	V362-260-008-00	접시스프링볼이육각너트 M8 NUT/WASHER/M8		1			
054	19	2242-509-003-00	튜브(사이드스텝) TUBE/SIDESTEP		2			
054	20	V211-360-803-00	소형육각볼트(SP) M8X30 BOLT,SP/M8X30		4			
NOTE								

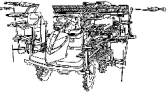
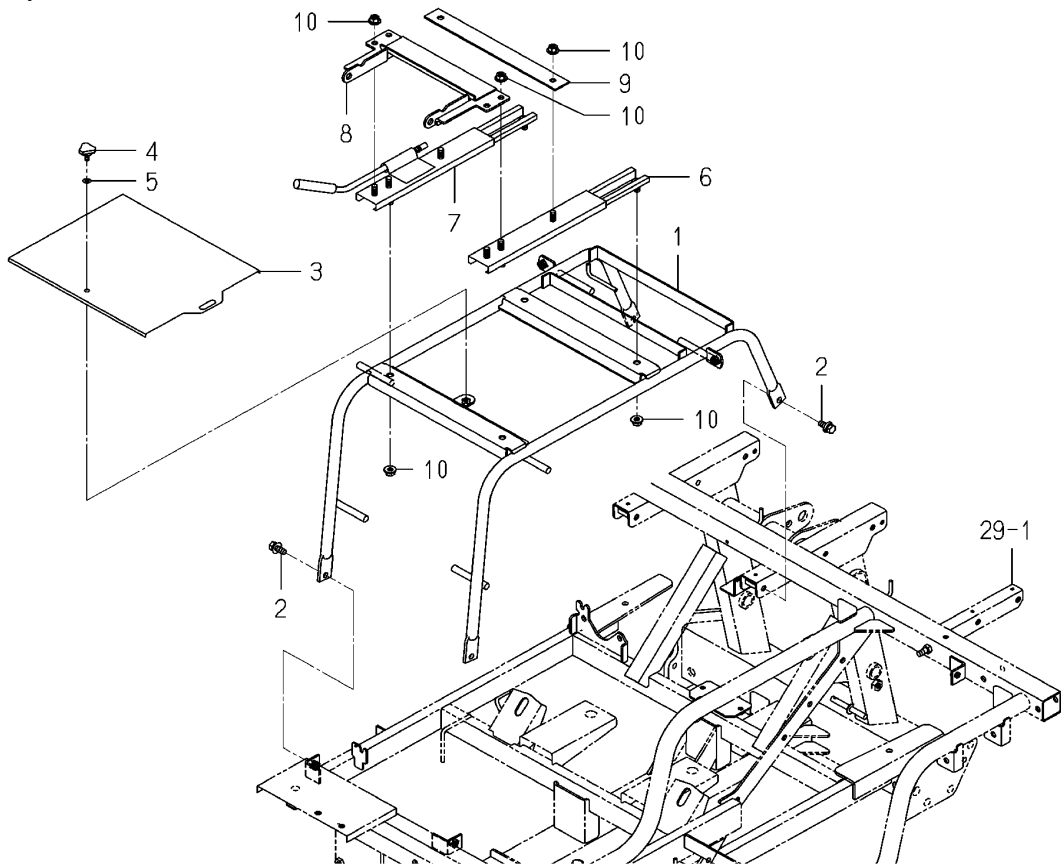
<p><b>FIG 055</b></p> <p>본기부</p>	<p><b>시트 관계</b></p> <p>SEAT SYSTEM</p>	<p>P1</p>	<p>년 (Year) / 월 (Month)</p>	
			<p>2021/04</p>	

Fig.055 Seat System



NOTE






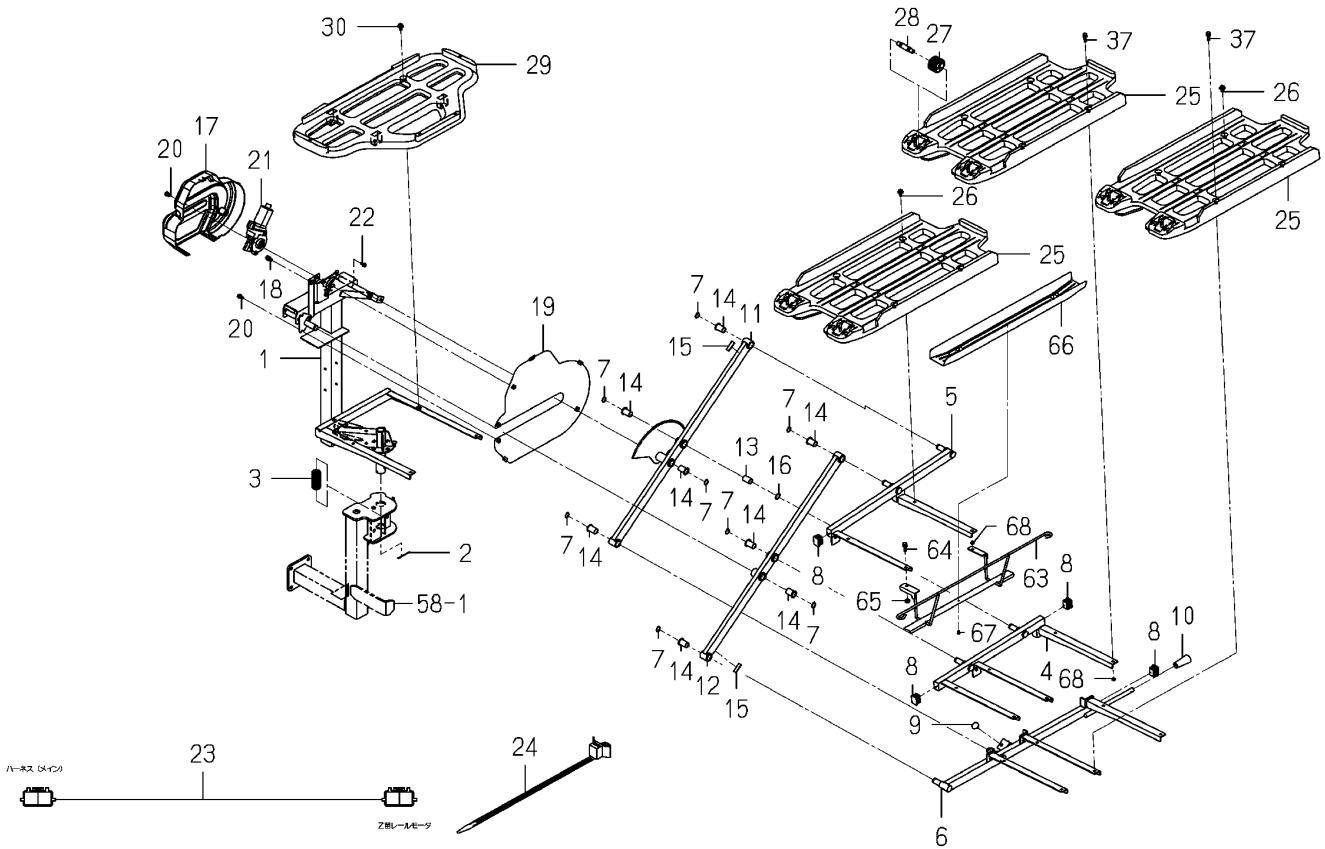
<b>FIG 056</b>  본기부	<b>예비묘 탑재대 서브 관계 (1/2)</b>  TRAY(SEEDLING/SUB)SYSTEM(1/2)	P1	년 (Year) / 월 (Month)	
			2021/04	

Fig.056 Tray(Seedling/Sub)system(1/2)



NOTE

FIG 056		예비묘 탑재대 서브 관계 (1/2)				P1	년 (Year) / 월 (Month)	
본기부		TRAY(SEEDLING/SUB)SYSTEM(1/2)					2021/04	
찾기 번호	부품 번호	부 품 명	스펙	수량	소모빈도	설번적용일	비고	
KEY	NO	PART NO	DESCRIPTION	SPEC.	QTY.	REPAIR	E. DATE	REMARKS
056	1	2243-513-810-30	묘프레임(베이스) SEEDLING FRAME/BASE/		1			
056	2	V500-163-004-00	분할핀 3X40 PIN,SPLIT/3X40		1			
056	3	2244-503-003-00	콜게이트튜브(28X80) CORRUGATETUBE/28X80		1			
056	4	2242-513-630-10	묘프레임(슬라이드) SEEDLING FRAME/SLIDE		1			
056	5	2242-513-640-00	묘프레임(슬라이드) SEEDLING FRAME/SLIDE		1			
056	6	2242-513-650-20	묘프레임(슬라이드) SEEDLING FRAME/SLIDE		1			
056	7	V704-140-015-00	C형멈춤링(축) 15 RING,SNAP/15 C		8			
056	8	2204-513-026-00	캡(30X20) CAP/30X20		4			
056	9	1527-604-002-00	클립(B) CLIP(B)		1			
056	10	3659-215-003-00	그립(11X60) GRIP/11X60		1			
056	11	2242-513-610-00	슬라이드암(메인/LH) ARM/SLIDER/MAIN/LH		1			
056	12	2242-513-620-00	슬라이드암(SUB) COMP ARM/SLIDER/SUB COMP		1			
056	13	2242-513-009-00	부시(15X17X25) BUSH/15X17X25		1			
056	14	1719-630-051-00	부시(15X17X25) BUSH/15X17X25		8			
056	15	2212-541-001-00	고무보드(10X30X02) RUBBERBOARD/10X30X02		2			
056	16	2234-870-003-10	와셔(15X20X01) WASHER/15X20X01		1			
056	17	2242-513-008-00	커버(모터) COVER/MOTOR/SEEDLING		1			
056	18	V210-360-601-60	육각볼트(SP) M6X16 BOLT,SP/M6X16		2			
056	19	2242-513-830-00	플레이트(모터) COMP PLATE/MOTORCOVE COMP		1			
056	20	V210-260-601-20	육각볼트(S) M6X12 BOLT,S/M6X12		4			
056	21	2194-543-200-00	모터 MOTER		1			
056	22	V120-365-001-60	십자홈냄비작은나사(SP) M5X1 SCREW,SP/M5X16		3			
056	23	2204-530-200-00	하니스(묘탑재) ASSY HARNESS/SEEDLIN ASSY		1			
056	24	2204-513-028-00	밴드(클램프/푸쉬) BAND/CLAMP/PUSH		4			
056	25	2204-513-021-00	묘프레임(슬라이드) SEEDLINGFRAME/SLIDER		3			
056	26	2144-501-011-10	볼트(M6X16X16) BOLT/M6X16X16		6			
056	27	2163-870-003-10	롤러(44) ROLLER44		4			
056	28	2163-870-035-20	핀(롤러) PIN/ROLLER		4			
056	29	2161-513-051-10	묘프레임 FRAME,SEEDLING		1			
056	30	2144-501-011-10	볼트(M6X16X16) BOLT/M6X16X16		1			
NOTE								


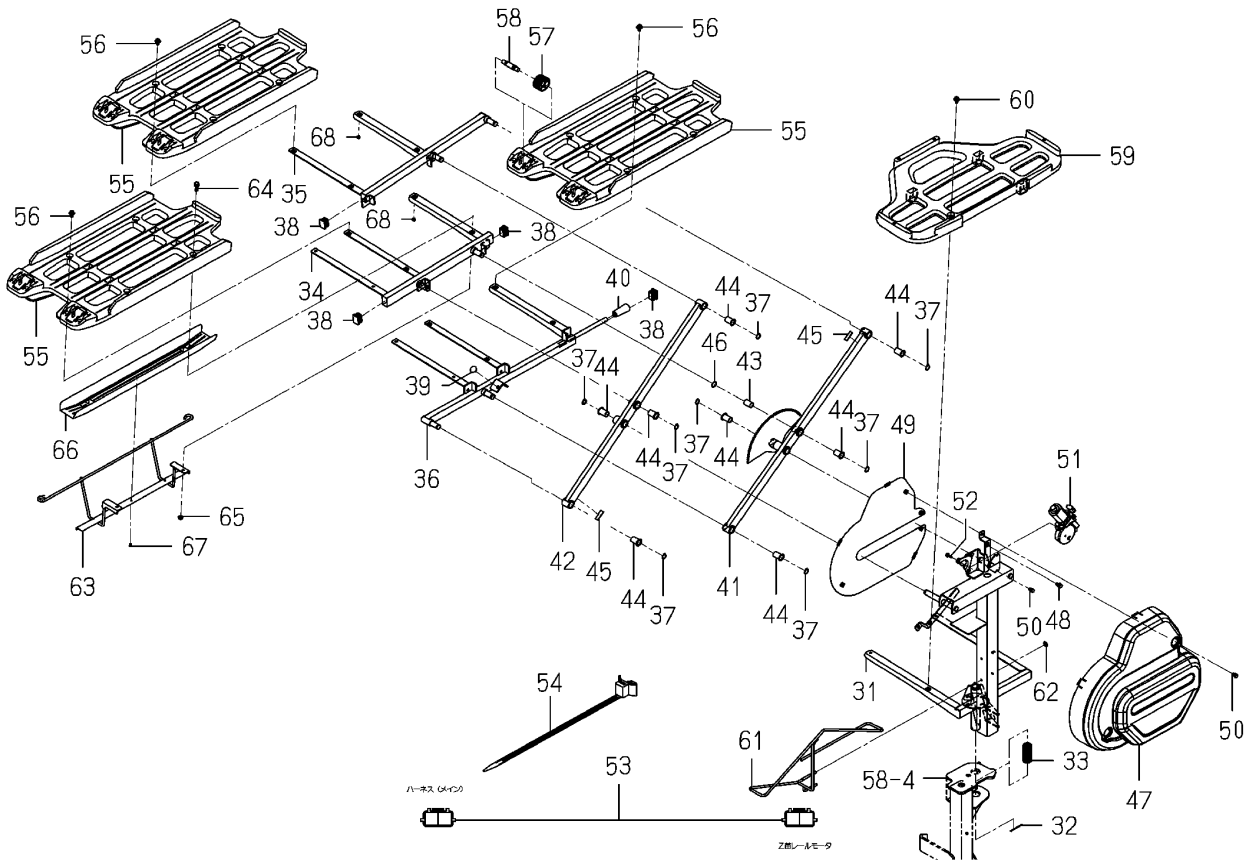
<b>FIG 056A</b>  본기부	<b>예비묘 탑재대 서브 관계 (2/2)</b>  TRAY(SEEDLING/SUB)SYSTEM(2/2)	P2	년 (Year) / 월 (Month)	
			2021/04	

Fig.056a Tray(Seedling/Sub)system(2/2)



<b>NOTE</b>	
-------------	--

FIG 056A		예비묘 탑재대 서브 관계 (2/2)				P2	년 (Year) / 월 (Month)	
본기부		TRAY(SEEDLING/SUB)SYSTEM(2/2)					2021/04	
찾기 번호	부품 번호		부 품 명	스펙	수량	소모빈도	설번적용일	비고
KEY	NO	PART NO	DESCRIPTION	SPEC.	QTY.	REPAIR	E. DATE	REMARKS
056A	31	2243-513-820-30	묘프레임(베이스) SEEDLING FRAME/BASE/		1			
056A	32	V500-163-004-00	분할핀 3X40 PIN,SPLIT/3X40		1			
056A	33	2244-503-003-00	콜게이트튜브(28X80) CORRUGATETUBE/28X80		1			
056A	34	2243-513-620-10	묘프레임(슬라이드) SEEDLING FRAME/SLIDE		1			
056A	35	2243-513-630-00	묘프레임(슬라이드) SEEDLING FRAME/SLIDE		1			
056A	36	2243-513-640-20	묘프레임(슬라이드) SEEDLING FRAME/SLIDE		1			
056A	37	V704-140-015-00	C형멈춤링(축) 15 RING,SNAP/15 C		8			
056A	38	2204-513-026-00	캡(30X20) CAP/30X20		4			
056A	39	1527-604-002-00	클립(B) CLIP(B)		1			
056A	40	3659-215-003-00	그립(11X60) GRIP/11X60		1			
056A	41	2243-513-610-00	슬라이드암(메인/RH) ARM/SLIDER/MAIN/RH		1			
056A	42	2242-513-620-00	슬라이드암(SUB) COMP ARM/SLIDER/SUB COMP		1			
056A	43	2242-513-009-00	부시(15X17X25) BUSH/15X17X25		1			
056A	44	1719-630-051-00	부시(15X17X25) BUSH/15X17X25		8			
056A	45	2212-541-001-00	고무보드(10X30X02) RUBBERBOARD/10X30X02		2			
056A	46	2234-870-003-10	와셔(15X20X01) WASHER/15X20X01		1			
056A	47	2242-513-008-00	커버(모터) COVER/MOTOR/SEEDLING		1			
056A	48	V210-360-601-60	육각볼트(SP) M6X16 BOLT,SP/M6X16		2			
056A	49	2242-513-830-00	플레이트(모터) COMP PLATE/MOTORCOVE COMP		1			
056A	50	V210-260-601-20	육각볼트(S) M6X12 BOLT,S/M6X12		4			
056A	51	2194-543-200-00	모터 MOTER		1			
056A	52	V120-365-001-60	십자홈냄비작은나사(SP) M5X16 SCREW,SP/M5X16		3			
056A	53	2204-530-200-00	하니스(묘탑재) ASSY HARNESS/SEEDLIN ASSY		1			
056A	54	2204-513-028-00	밴드(클램프/푸쉬) BAND/CLAMP/PUSH		4			
056A	55	2204-513-021-00	묘프레임(슬라이드) SEEDLINGFRAME/SLIDER		3			
056A	56	2144-501-011-10	볼트(M6X16X16) BOLT/M6X16X16		6			
056A	57	2163-870-003-10	롤러(44) ROLLER44		4			
056A	58	2163-870-035-20	핀(롤러) PIN/ROLLER		4			
056A	59	2161-513-051-10	묘프레임 FRAME,SEEDLING		1			
056A	60	2144-501-011-10	볼트(M6X16X16) BOLT/M6X16X16		1			
NOTE								


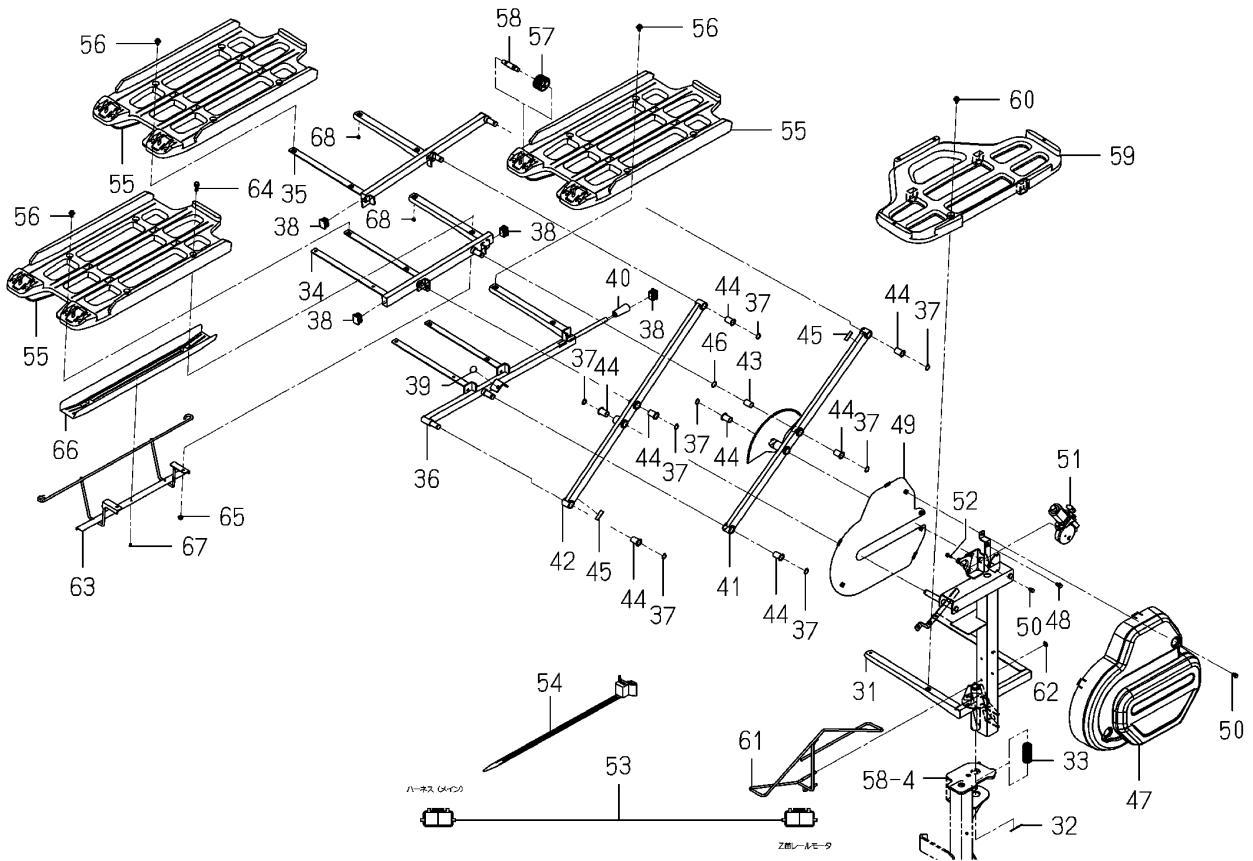
<b>FIG 056B</b> 본기부	<b>예비묘 탑재대 서브 관계 (2/2)</b> TRAY(SEEDLING/SUB)SYSTEM(2/2)	P3	년 (Year) / 월 (Month)	
			2021/04	

Fig.056a Tray(Seedling/Sub)system(2/2)



<b>NOTE</b>	(Empty space for notes)
-------------	-------------------------



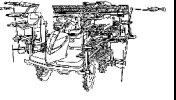
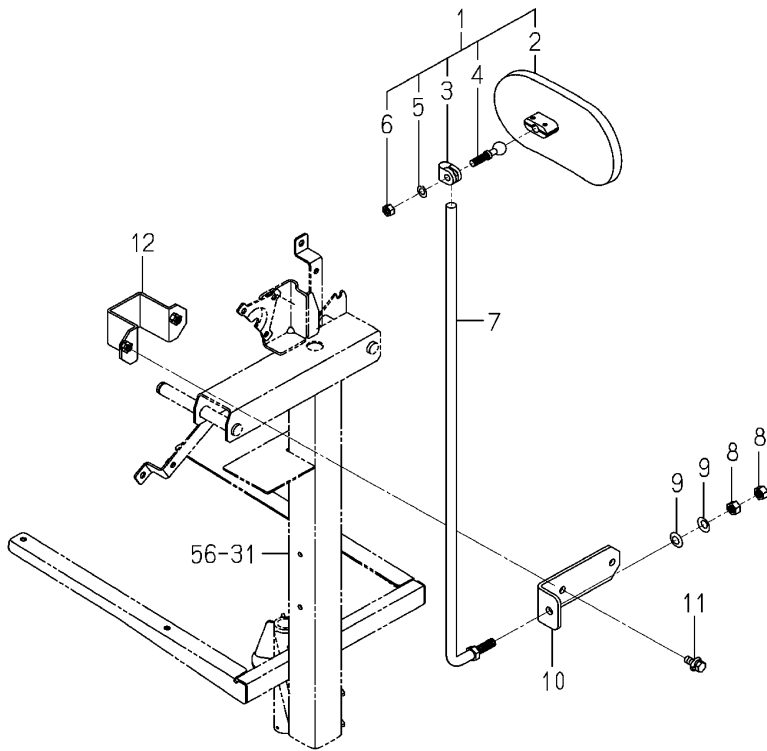
<b>FIG 057</b>  본기부	<b>백미러 관계</b>  MIRROR SYSTEM	P1	년 (Year) / 월 (Month)	
			2021/04	

Fig.057 Mirror System



NOTE	(Empty space for notes)
------	-------------------------






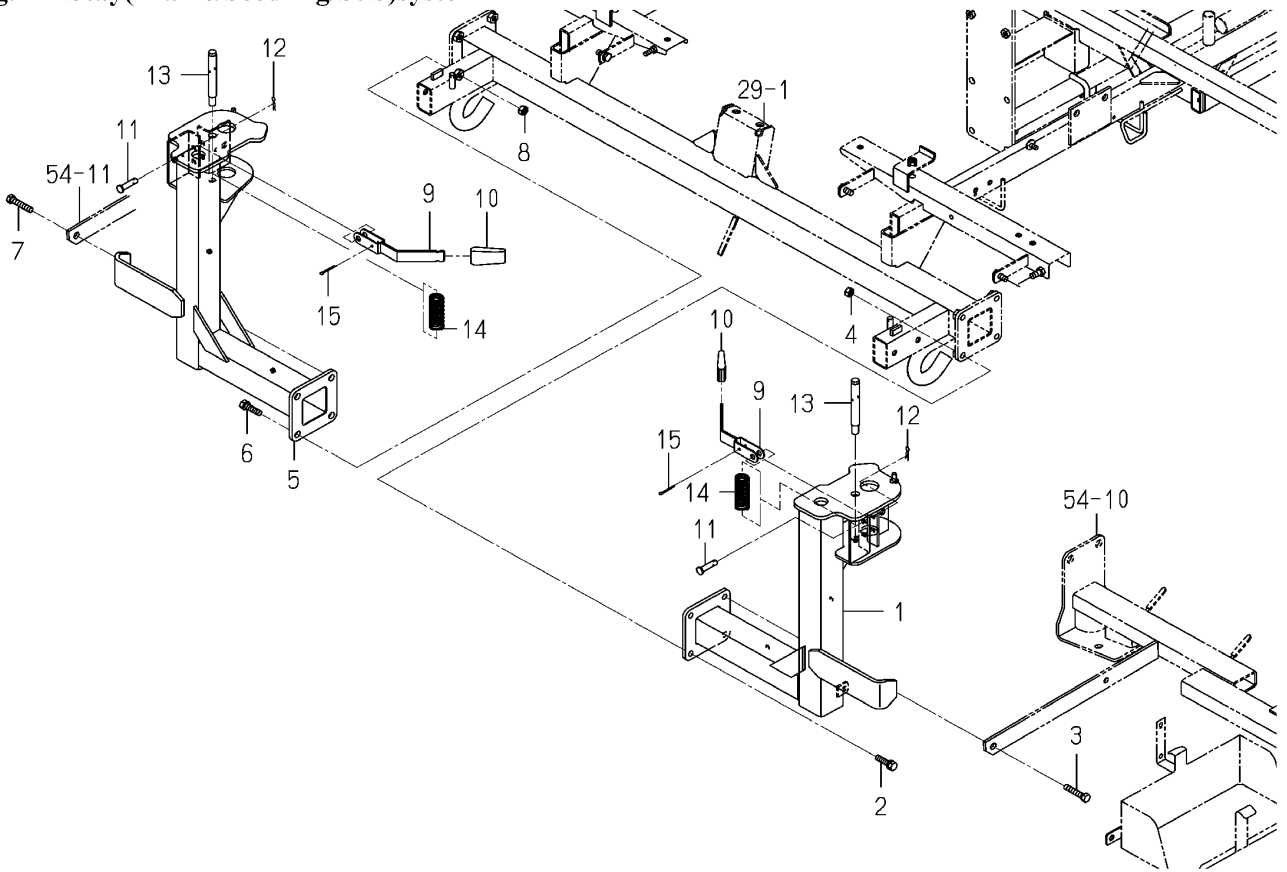
<b>FIG 058</b>  본기부	<b>지지프레임 서브 관계</b>  STAY(FRAME/SEEDLING/SUB) SYSTEM	P1	년 (Year) / 월 (Month)	
			2021/04	

Fig.058 Stay(Frame/Seedling/Sub)system



NOTE



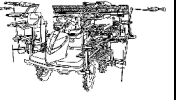
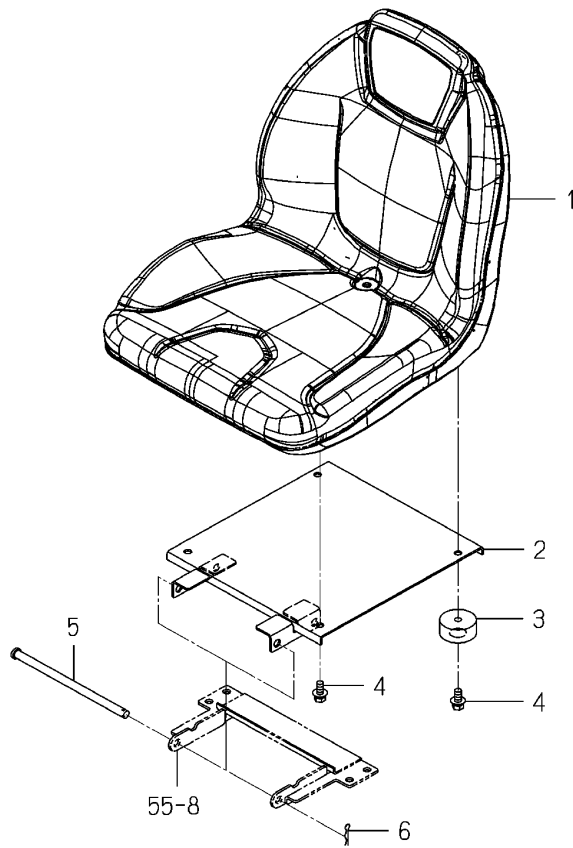

<p><b>FIG 059</b></p> <p>본기부</p>	<p><b>시트 관계</b></p> <p>SEAT SYSTEM</p>	<p>P1</p>	<p>년 (Year) / 월 (Month)</p>	
			<p>2021/04</p>	

Fig.059 Seat System

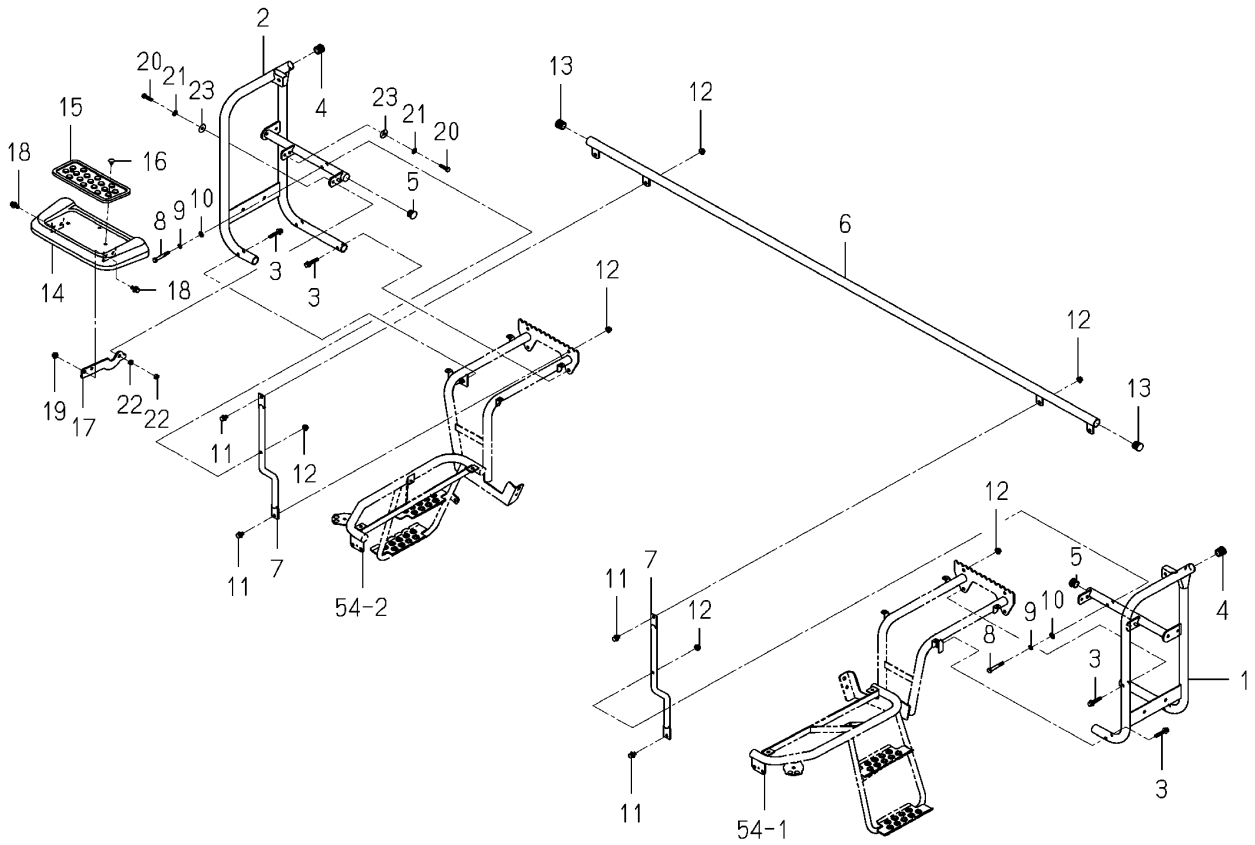


<p>NOTE</p>	
-------------	--



<b>FIG 060</b>  본기부	<b>손잡이대 관계</b>  HANDRAIL SYSTEM	P1	년 (Year) / 월 (Month)	
			2021/04	

**Fig.060 Handrail System**



NOTE



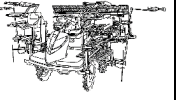
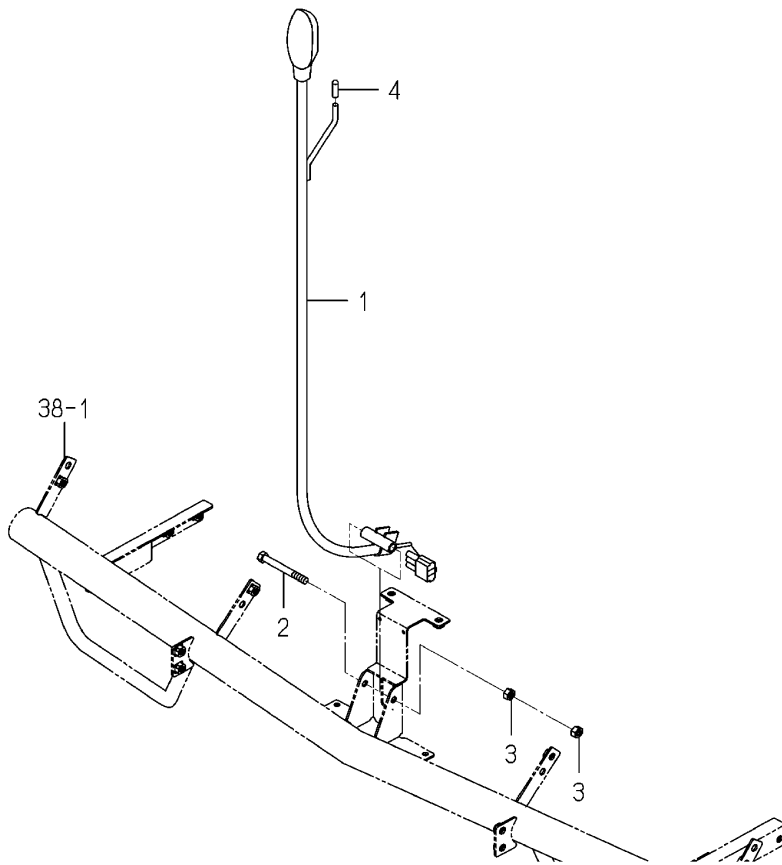
<b>FIG 061</b>  본기부	<b>센터 마커 관계</b>  MARKER(CENTER)SYSTEM	P1	년 (Year) / 월 (Month)	
			2021/04	

Fig.061 Marker(Center)system



NOTE






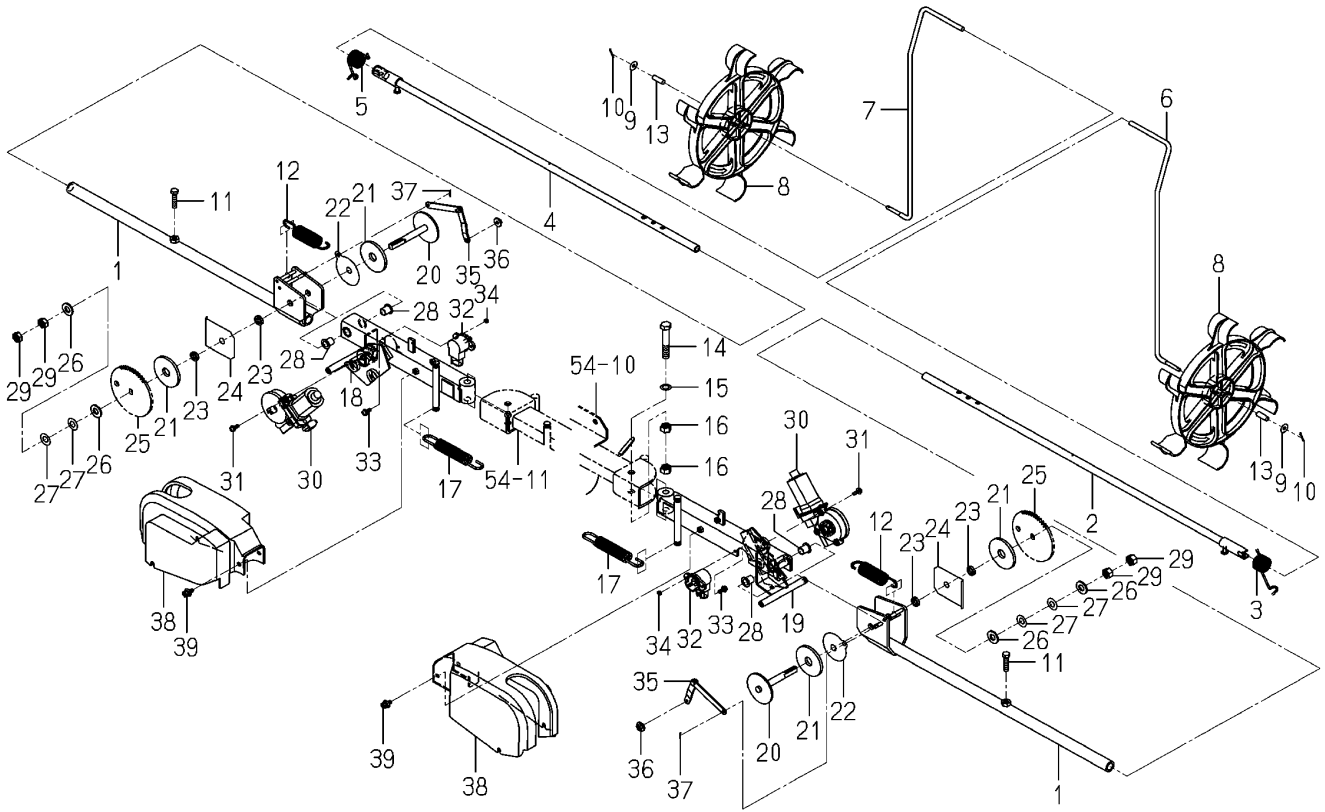
<b>FIG 062</b>  본기부	<b>전방 마커 관계</b>  MARKER(FRONT)SYSTEM	P1	년 (Year) / 월 (Month)	
			2021/04	

Fig.062 Marker(Front)system



NOTE

FIG 062		전방 마커 관계				P1	년 (Year) / 월 (Month)	
본기부		MARKER(FRONT)SYSTEM					2021/04	
찾기 번호	부품 번호	부 품 명	스펙	수량	소모빈도	설번적용일	비고	
KEY	NO	PART NO	DESCRIPTION	SPEC.	QTY.	REPAIR	E. DATE	REMARKS
062	1	2190-528-400-12	마커(받침/8) COMP MARKER,STAY		2			
062	2	2233-525-200-01	마커(연결/NP8/LH) COMP MARKER/JOINT/NP8/LH		1			
062	3	2190-528-007-10	스프링(HT023/LH) SPRING/HT023/LH		1			
062	4	2233-525-210-01	마커(연결/NP8/RH) COMP MARKER/JOINT/NP8/RH		1			
062	5	2190-528-008-10	스프링(HT023/RH) SPRING/HT023/RH		1			
062	6	2233-525-002-00	로드(AS/LH) ROD/AS/LH		1			
062	7	2233-525-003-00	로드(AS/RH) ROD/AS/RH		1			
062	8	2163-526-001-20	라인마커(PGP) MARKER,LINED/PGP		2			
062	9	3560-503-302-00	텐션와이어 와셔 WASHER,WIRE TENSION		4			
062	10	2186-707-001-00	분할핀(2.5X15/SU) PIN,COTTER/2.5X15/SU		2			
062	11	V201-360-803-50	소형육각볼트 M8X35 7T BOLT/M8X35/7T		2			
062	12	2190-528-027-00	스프링(HE110) SPRING/HE110		2			
062	13	2183-526-001-10	마커허브 HUB,MARKER		2			
062	14	W201-261-207-00	소형육각볼트(보통) 12X70 BOLT		2			
062	15	8836-703-055-00	와셔(M12X20X01) WASHER/M12X20X01		2			
062	16	V304-260-012-00	소형육각너트보통 2종 M12 NUT/M12		4			
062	17	2213-528-025-00	스프링(HE145) SPRING/HE145		4			
062	18	2190-528-430-22	스테이(마커/RH) COMP STAY/MARKER/RH COMP		1			
062	19	2190-528-440-22	스테이(마커/LH) COMP STAY/MARKER/LH COMP		1			
062	20	2190-528-450-00	플레이트(마커/회전) COMP PLATE,MARKER,SWIVEL		2			
062	21	2161-124-051-10	라이닝(64) LINING/64		4			
062	22	2190-528-011-00	와셔(12X62) WASHER/12X62		2			
062	23	2190-528-031-00	칼라(마커/라이닝) COLLAR,MARKER/LINING		4			
062	24	2190-528-012-00	플레이트(마커/스페이스) PLATE,MARKER,SPACER		2			
062	25	2190-528-510-20	플레이트(마커/기어52) COMP PLATE,MARKER/GEAR		2			
062	26	V411-260-012-00	평와셔 M12 WASHER,PL/M12		4			
062	27	2195-524-004-00	와셔(12/H) WASHER/12/H		4			
062	28	3666-224-001-00	부시(12X14X15) BUSH/12X14X15		4			
062	29	V305-260-012-00	소형육각너트보통 3종 M12 NUT/M12		4			
062	30	2194-543-200-00	모터 MOTER		2			
NOTE								


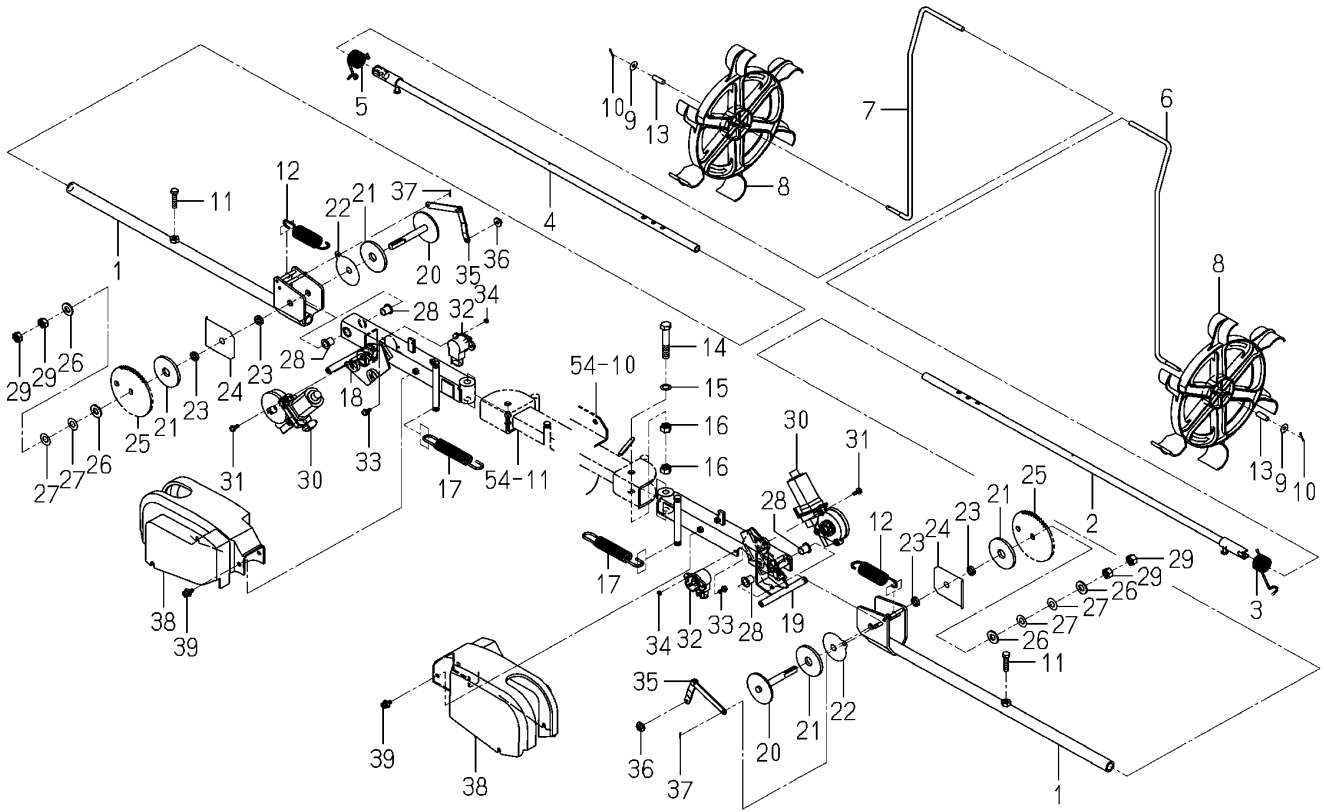
<b>FIG 062A</b>  본기부	<b>전방 마커 관계</b>  MARKER(FRONT)SYSTEM	P2	년 (Year) / 월 (Month)	
			2021/04	

Fig.062 Marker(Front)system



NOTE



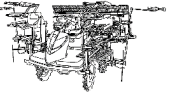
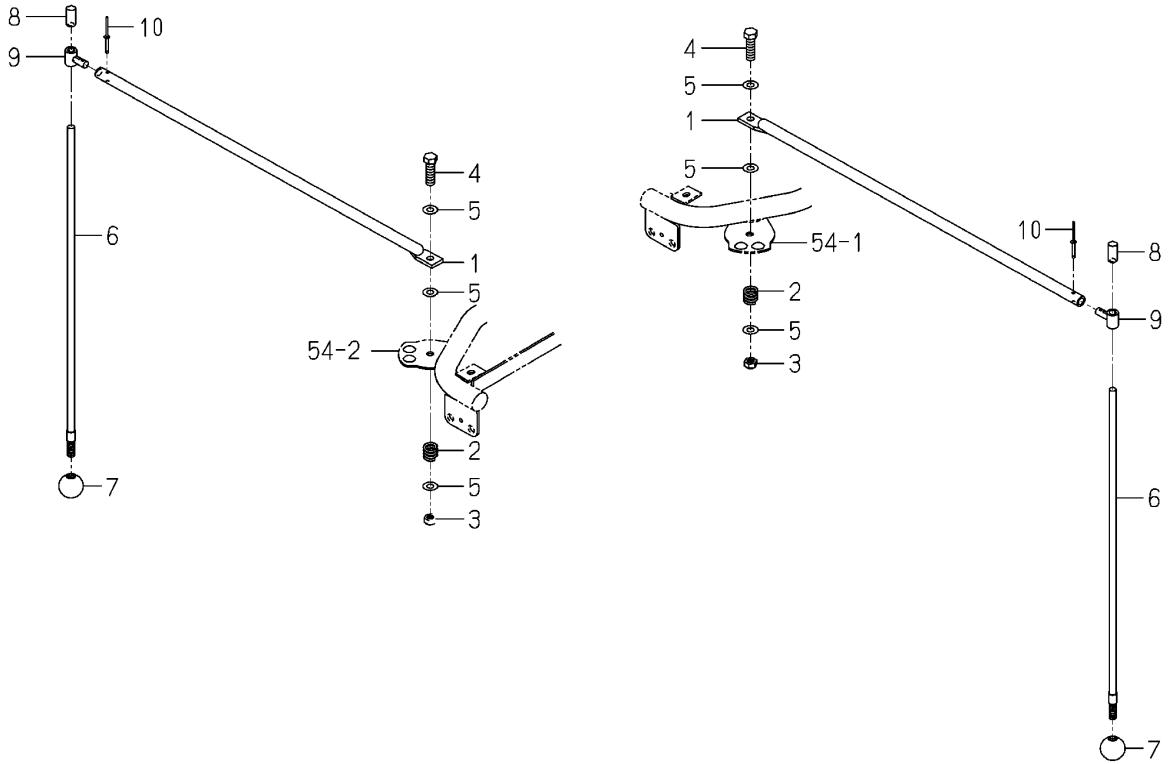
<b>FIG 063</b> 본기부	<b>사이드 마커 관계</b> MARKER(SIDE)SYSTEM	P1	년 (Year) / 월 (Month)	
			2021/04	

Fig.063 Marker(Side)system



NOTE



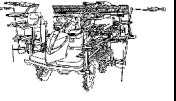
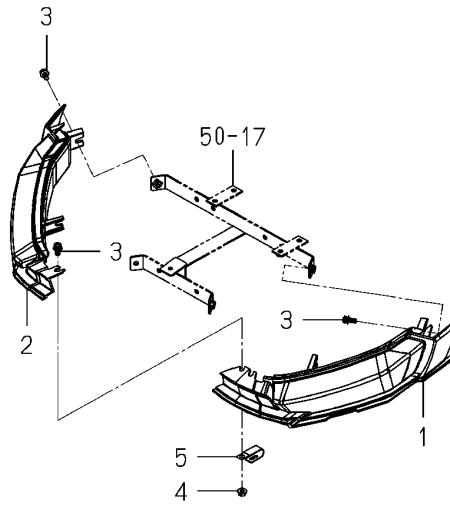
FIG 064 본기부	헤드 램프 관계 LAMP(HEAD)SYSTEM	P1	년 (Year) / 월 (Month)	
			2021/04	

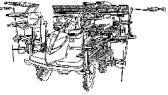
Fig.064 Light(Head)system



NOTE	
------	--

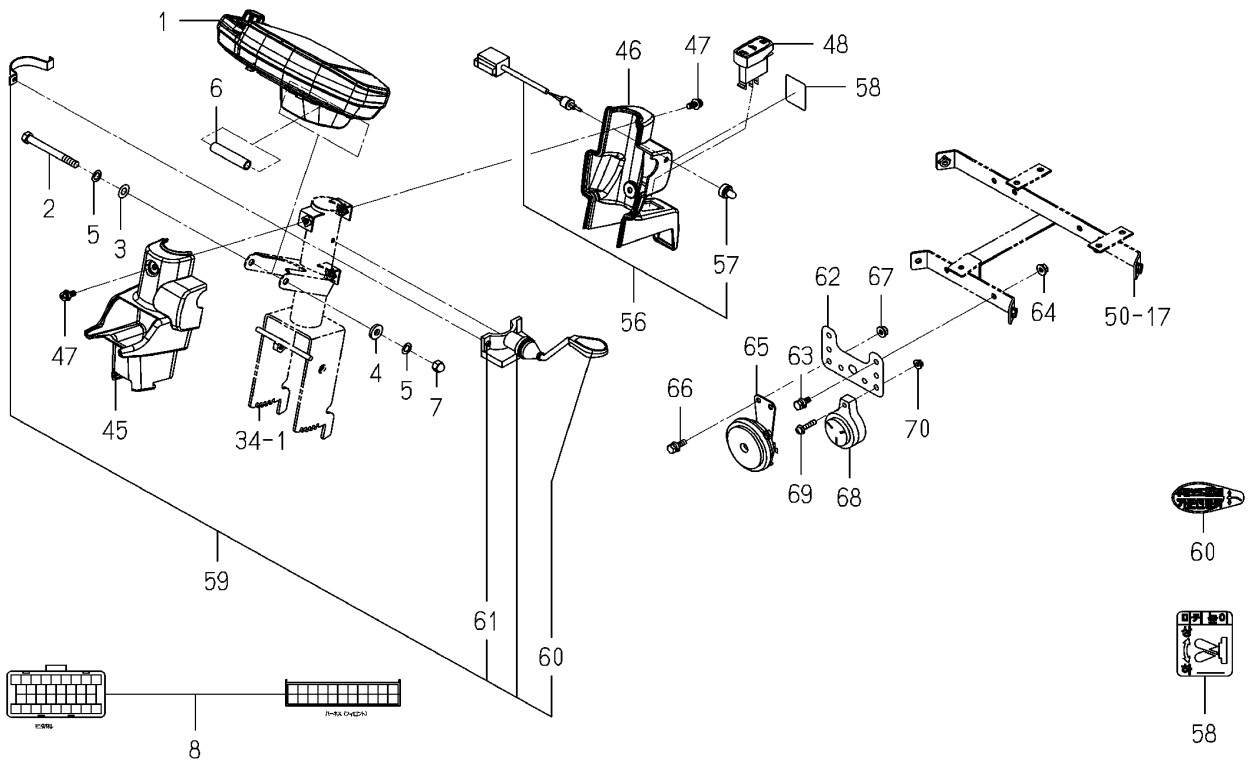




<b>FIG 065</b>  본기부	<b>계기 판넬 관계 (1/2)</b>  PANEL(INSTRUMENT)SYSTEM(1/2)	P1	년 (Year) / 월 (Month)	
			2021/04	

**Fig.065 Panel(Instrument)system(1/2)**

9~30-PLEASE SEE 2/2 PAGE



<b>NOTE</b>	
-------------	--

FIG 065		계기 판넬 관계 (1/2)				P1	년 (Year) / 월 (Month)	
본기부		PANEL(INSTRUMENT)SYSTEM(1/2)					2021/04	
찾기 번호	부품 번호	부 품 명	스펙	수량	소모빈도	설번적용일	비고	
KEY	NO	PART NO	DESCRIPTION	SPEC.	QTY.	REPAIR	E. DATE	REMARKS
065	1	2242-536-800-00	모니터판넬(E16) PANEL/MONITOR/E16		1			
065	2	V201-260-808-50	소형육각볼트 M8X85 BOLT/M8X85		1			
065	3	V411-260-008-00	평와셔 M8 WASHER,PL/M8		1			
065	4	4148-204-005-00	와셔(8X19X3) WASHER/08X19X03		1			
065	5	3533-306-001-00	스페이서(M8) SPAC/M8		2			
065	6	2232-536-007-00	칼라(09X12X57) COLLAR/09X12X57		1			
065	7	2232-536-008-00	너트(M8/캡) UNUT/M8/CAP		1			
065	8	2242-536-400-00	하니스(모니터) ASSY HARNESS/MONITOR ASSY		1			
065	9	2242-536-002-10	후드판넬 PANEL/HOOD		1			
065	10	2242-912-071-00	라벨(콘트롤러/메인/E) LABEL/CONTROL/MAIN/E		1			
065	11	2242-912-072-00	라벨(콘트롤러/서브/E1) LABEL/CONTROL/SUB/E1		1			
065	12	2242-912-077-00	라벨(스위치/메인/D) RABEL/SWITCH/MAIN/D/		1			
065	13	2242-912-073-00	라벨(콘트롤러/마커) LABEL/CONTROL/MARKER		1			
065	14	2242-912-074-00	라벨(로터/감도) LABEL/ROTOR/SENSITIV		1			
065	15	2242-912-008-10	라벨(공백/엑셀) LABEL/BLANK/ACCELERA		1			
065	16	2242-912-076-00	라벨(콘트롤러/턴/E) LABEL/CONTROL/TURN/E		1			
065	17	2242-912-075-00	라벨(식부/E16) LABEL/PLANTING/E16		1			
065	18	2243-912-002-00	라벨(클러치/8) LABEL/CLUTCH/8		1			
065	19	1716-680-200-20	메인스위치 ASSY SWITCH/MAIN ASSY		1			
065	20	2186-536-211-00	키 KEY		2			
065	21	2186-536-212-00	너트(링) NUT/RING		1			
065	22	2204-536-350-00	토글스위치(3/WP) SWITCH/TOGGLE/3/WP		1			
065	23	2186-536-255-00	커버스위치 COVER/SWITCH		1			
065	24	1725-670-232-00	와셔 WASHER		1			
065	25	1725-670-233-00	패킹 PACKING		1			
065	26	2186-536-254-00	너트(M12X1.0) NUT(M12X1.0)		1			
065	27	2186-536-253-00	링(M12X18X1) RING(M12X18X1)		1			
065	28	2145-542-230-00	푸시스위치 SWITCH,PUSH		1			
065	29	2145-542-232-10	부츠 BOOT		1			
065	30	V401-160-008-00	스프링와셔 M8 WASHER,SP/M8		1			
NOTE								


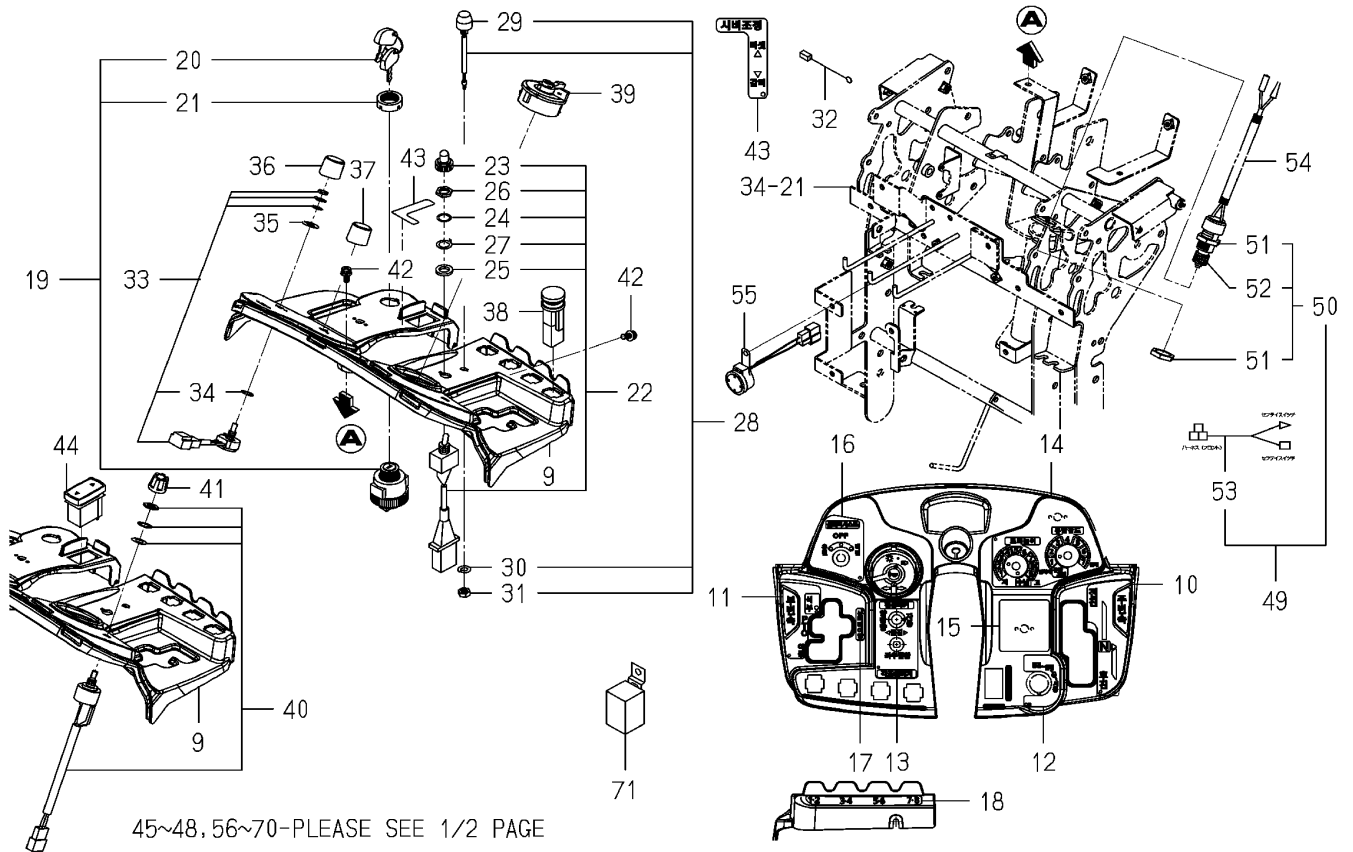

<b>FIG 065A</b>  본기부	<b>계기 패널 관계 (2/2)</b>  PANEL(INSTRUMENT)SYSTEM(2/2)	P2	년 (Year) / 월 (Month)	
			2021/04	

Fig.065a Panel(Instrument)system(2/2)

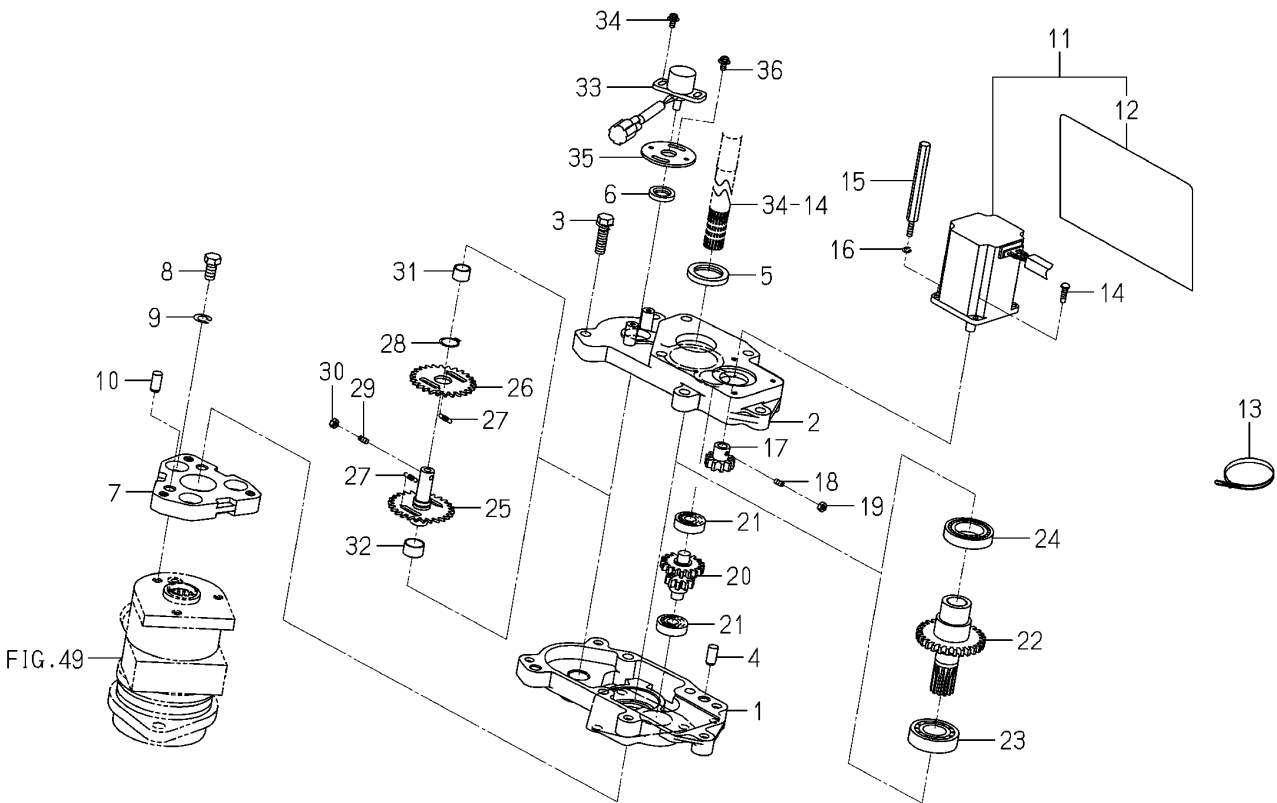


NOTE

FIG 065A		계기 판넬 관계 (2/2)				P2	년 (Year) / 월 (Month)	
본기부		PANEL(INSTRUMENT)SYSTEM(2/2)					2021/04	
찾기 번호	부품 번호	부 품 명	스펙	수량	소모빈도	설번적용일	비고	
KEY	NO	PART NO	DESCRIPTION	SPEC.	QTY.	REPAIR	E. DATE	REMARKS
065A	31	V335-260-008-00	소형육각너트보통 3종 M8 NUT/M8		1			
065A	32	8836-502-203-00	하니스(SW/GND) HARNESS/SWGND		1			
065A	33	1729-609-240-00	볼륨스위치 ASSY SWITCH/VR ASSY		2			
065A	34	1675-695-005-00	인슐레이터 INSULATOR		2			
065A	35	3652-273-002-00	O링(S) SORING		2			
065A	36	2204-536-551-00	노브(유압감지) KNOB/HYDRAULIC SENSI		1			
065A	37	3849-270-402-00	노브(BL) KNOB/BL		1			
065A	38	2242-536-007-00	모멘터리스위치(G/RO) SWITH/MOMENTARY/G/RO		4			
065A	39	3843-271-210-10	콤비스위치 SWITCH/COMBINATION		1			
065A	40	1614-680-230-00	로터리스우치(3) ASSY SWITCH/ROTARY/3 ASSY		1			
065A	41	3401-270-304-00	보륨스위치손잡이 KNOB/VOLUME		1			
065A	42	V120-366-001-60	십자홈냄비작은나사(SP) M6X16 SCREW,SP/M6X16		3			
065A	43	2242-912-078-00	라벨(컨트롤러/DF/E16) RABEL/CONTROL/DF/E16		1			
065A	44	2242-536-006-00	시비조절스위치(G) SWITCH/SEESAW/G		1			
065A	45	2242-536-013-00	커버(칼럼/전/Z) COVER/COLUMN/F/Z		1			
065A	46	2243-536-014-00	커버(칼럼/후/8/Z) COVER/COLUMN/R/8/Z		1			
065A	47	V120-366-001-60	십자홈냄비작은나사(SP) M6X16 SCREW,SP/M6X16		3			
065A	48	2242-536-009-00	전동묘 레일 스위치 SWITCH/SEESAW/B/RAIL		1			
065A	49	2242-536-210-20	안전 스위치 ASSY SWITCH/SAFETY ASSY		1			
065A	50	2144-542-220-00	안전스위치 ASSY SWITCH,SAFETY ASSY		1			
065A	51	1491-623-222-00	너트(M20) NUT/M20		2			
065A	52	1491-623-223-00	부츠 BOOT		1			
065A	53	2242-537-670-00	하니스(안전스위치) HARNESS/SAFETY/ADAPT		1			
065A	54	2151-810-004-10	콜게이트튜브(07X1) CORRUGATED TUBE/07X1		1			
065A	55	2515-665-210-00	부저ASSY BUZZER		1			
065A	56	2190-536-200-00	스위치(매뉴얼) ASSY SWITCH/MANUAL ASSY		1			
065A	57	1614-695-003-00	캡(스위치) CAP/SWITCH		1			
065A	58	2242-912-085-00	라벨(마커위치) RABEL/MARKER/POSITIO		1			
065A	59	2242-536-550-00	레버(어시스트/S/E16) LEVER/ASSIST/S/E16		1			
065A	60	2233-912-093-00	라벨(어시스트/E16) LABER/ASIST/E16		1			
NOTE								

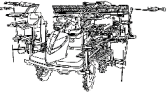
<p><b>FIG 065B</b></p> <p>본기부</p>	<p><b>계기 판넬 관계 (2/2)</b></p> <p>PANEL(INSTRUMENT)SYSTEM(2/2)</p>	<p>P3</p>	<p>년 (Year) / 월 (Month)</p>	
			<p>2021/04</p>	

**Fig.039 Motor(Unit/Drive)system**

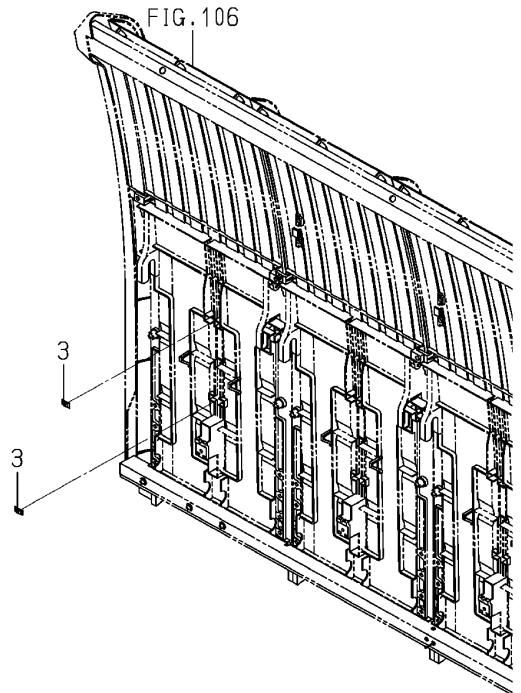
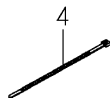
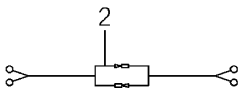
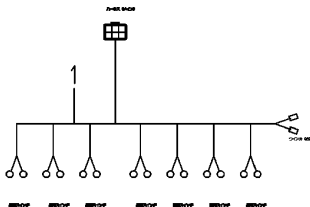


NOTE



<p><b>FIG 066</b></p> <p>본기부</p>	<p><b>식부부 하니스 관계</b></p> <p>HARNESS(PLANTING SECTION)SYSTEM</p>	<p>P1</p>	<p>년 (Year) / 월 (Month)</p>	
			<p>2021/04</p>	


**Fig.066 Harness(Planting Section)system**



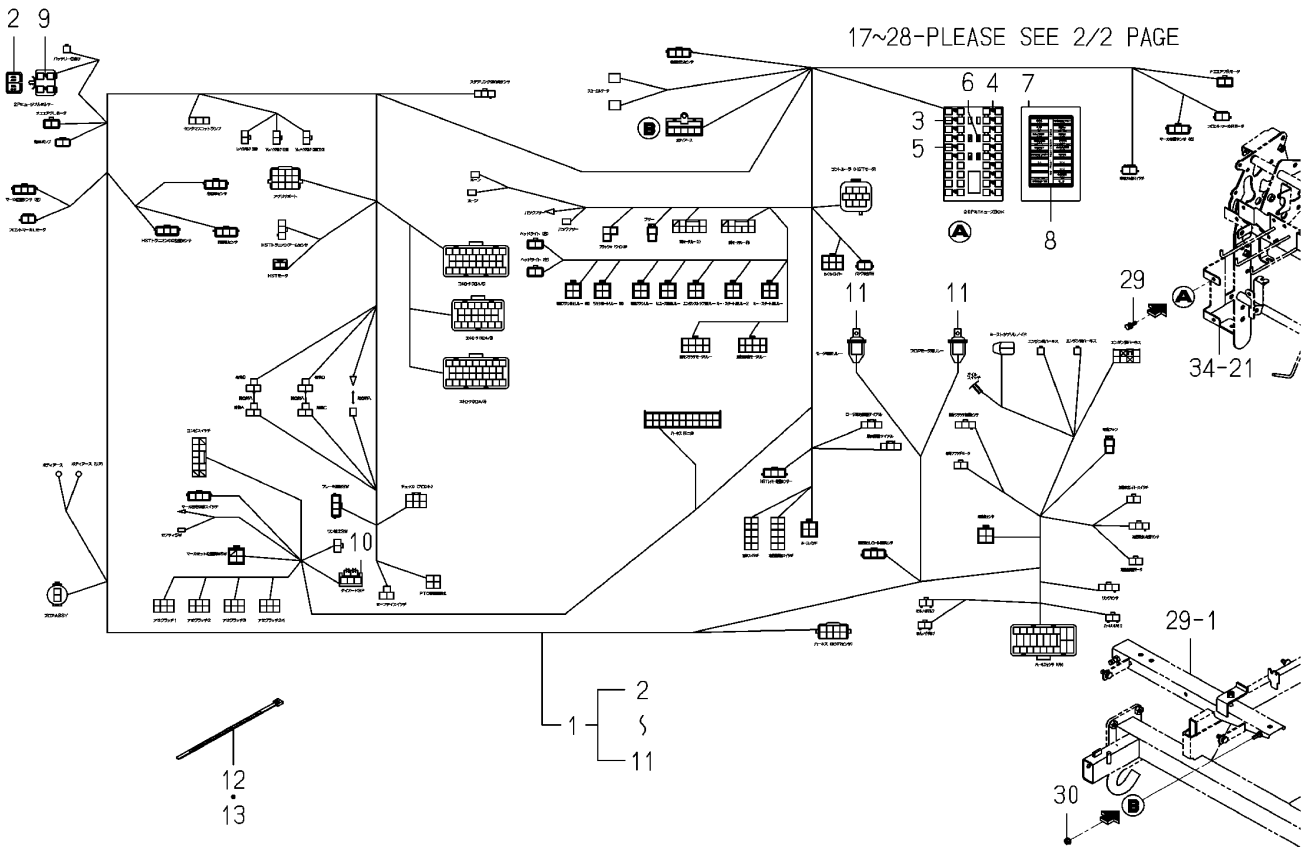
<p>NOTE</p>	
-------------	--





<p><b>FIG 067</b></p> <p>본기부</p>	<p><b>종합 하니스 관계 (1/2)</b></p> <p>HARNESS(TRAVELING SECTION)SYSTEM (1/2)</p>	<p>P1</p>	<p>년 (Year) / 월 (Month)</p>	
			<p>2021/04</p>	

**Fig.067 Harness(Traveling Section)system(1/2)**



<p><b>NOTE</b></p>	
--------------------	--

FIG 067		종합 하니스 관계 (1/2)				P1	년 (Year) / 월 (Month)	
본기부		HARNESS(TRAVELING SECTION)SYSTEM (1/2)					2021/04	
찾기 번호	부품 번호	부 품 명	스펙	수량	소모빈도	설번적용일	비고	
KEY	NO	PART NO	DESCRIPTION	SPEC.	QTY.	REPAIR	E. DATE	REMARKS
067	1	2243-537-500-10	하니스(전/8DF/E1) ASSY	HARNESS/FRONT/8DF/E1		1		
067	2	2204-537-501-00	라벨(퓨즈)	LABEL/FUSE		1		
067	3	3824-247-202-00	블레이드퓨즈(32V05A)	FUSE/BLADE/32V05A		5		
067	4	3821-262-202-00	블레이드퓨즈(32V10A)	FUSE/BLADE/32V10A		8		
067	5	3821-262-204-00	블레이드퓨즈(32V20A)	FUSE/BLADE/32V20A		5		
067	6	3824-247-203-00	블레이드퓨즈(32)	FUSE, BLADE/32		3		
067	7	2204-537-202-00	퓨즈박스캡	CAP/FUSE BOX		1		
067	8	2243-537-501-00	오나먼트(전/퓨즈/8D/E16)	ORNAMENT/FUSE/8D/E16		1		
067	9	1650-650-222-00	퓨즈(슬로우블로우/40A)	FUSE/SLOW BLOW/40A		2		
067	10	3650-261-221-00	다이오드(1.5A-3P) ASSY	DIODE/1.5A-3P ASSY		1		
067	11	1719-650-250-00	릴레이 ASSY	RELAY ASSY		2		
067	12	1342-402-006-00	와이어밴드(250)	BAND,WIRE/250		2		
067	13	1342-402-006-00	와이어밴드(250)	BAND,WIRE/250		1		
067	14	2243-539-300-00	하니스(후/8DF/E16) ASSY	HARNESS/REAR/8DF/E16		1		
067	15	3821-262-202-00	블레이드퓨즈(32V10A)	FUSE/BLADE/32V10A		1		
067	16	3821-262-204-00	블레이드퓨즈(32V20A)	FUSE/BLADE/32V20A		4		
067	17	3841-277-300-10	릴레이(TWIN) ASSY	RELAY/TWIN		4		
067	18	2242-539-301-00	오나먼트(후/퓨즈)	ORNAMENT/FUSE/REAR/E		1		
067	19	2232-537-950-10	하니스(엔진/DEF16)	HARNESS/ENGINE/DFE16		1		
067	20	3829-260-303-00	슬로우블로우퓨즈	FUSE/SLOW BLOW/60A		1		
067	21	1614-690-202-00	슬로우블로우퓨즈	FUSE/SLOW BLOW/50A		2		
067	22	2232-537-951-00	라벨(퓨즈/엔진/KF)	LABEL/FUSE/ENGINE/KF		1		
067	23	1421-621-038-00	와이어밴드(170)	BAND,WIRE/170		1		
067	24	1376-402-003-00	와이어밴드(140)	BAND,WIRE/140		3		
067	25	1421-621-038-00	와이어밴드(170)	BAND,WIRE/170		1		
067	26	2204-537-002-00	밴드	BAND		20		
067	27	1560-666-004-00	밴드	BAND		5		
067	28	1376-402-003-00	와이어밴드(140)	BAND,WIRE/140		14		
067	29	V210-360-601-60	육각볼트(SP) M6X16	BOLT,SP/M6X16		2		
067	30	V360-260-006-00	접시스프링붙이육각너트 M6	NUT/WASHER/M6		1		
NOTE								


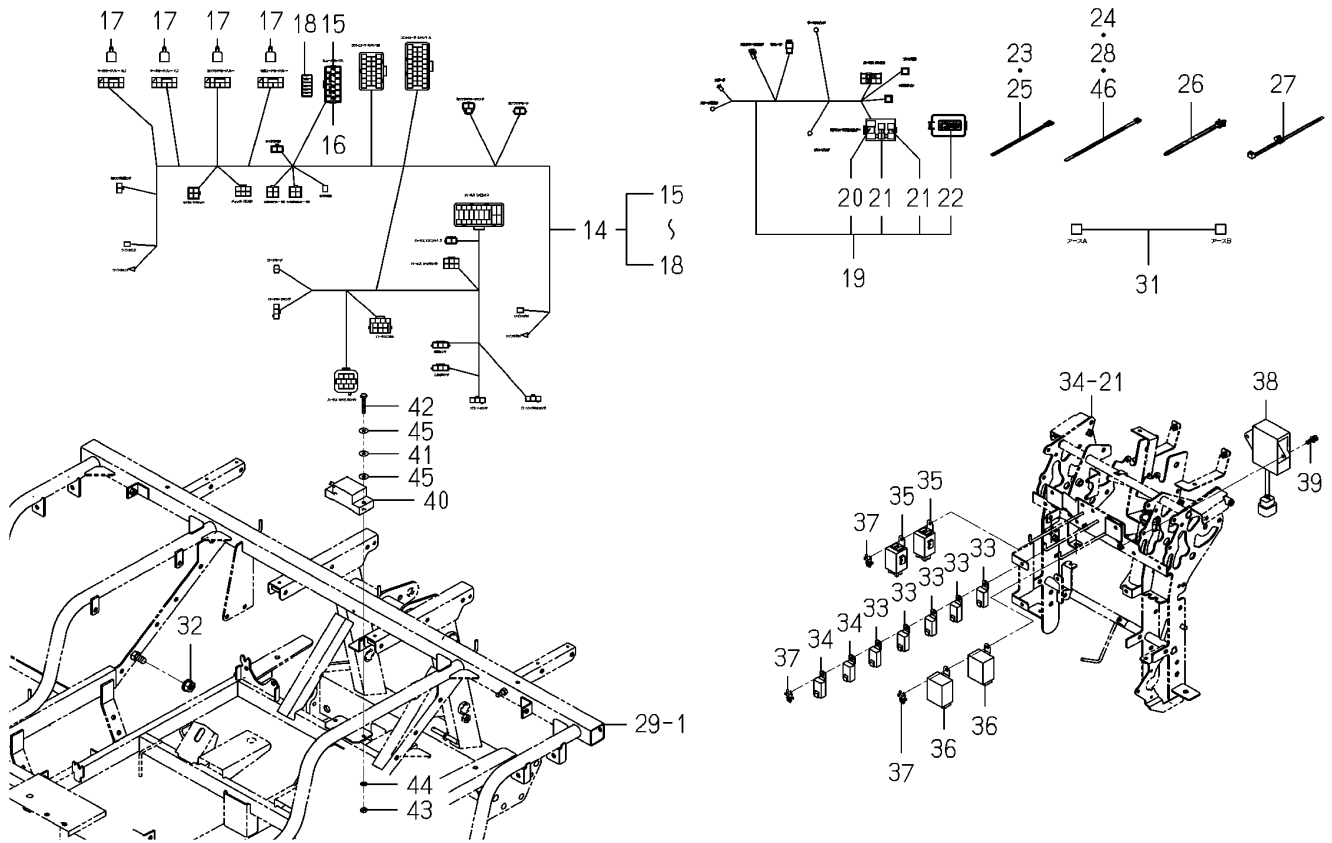
<p><b>FIG 067A</b></p> <p>본기부</p>	<p><b>종합 하니스 관계 (2/2)</b></p> <p>HARNESS(TRAVELING SECTION)SYSTEM (2/2)</p>	<p>P2</p>	<p>년 (Year) / 월 (Month)</p>	
			<p>2021/04</p>	

Fig.067a Harness(Traveling Section)system(2/2)



NOTE



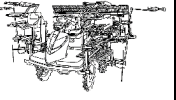
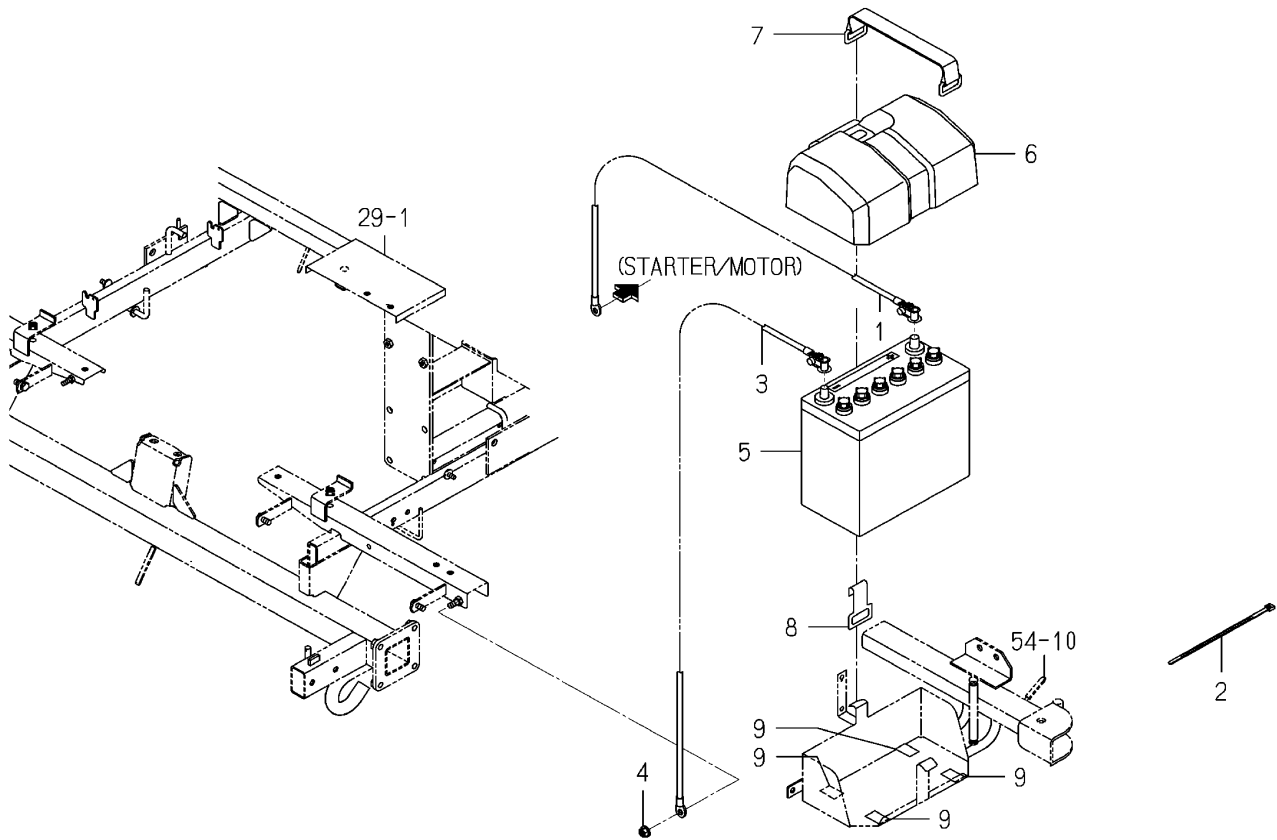
<p><b>FIG 068</b></p> <p>본기부</p>	<p><b>배터리 관계</b></p> <p>BATTERY SYSTEM</p>	<p>P1</p>	<p>년 (Year) / 월 (Month)</p>	
			<p>2021/04</p>	

Fig.068 Battery System



NOTE



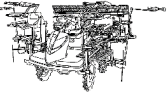
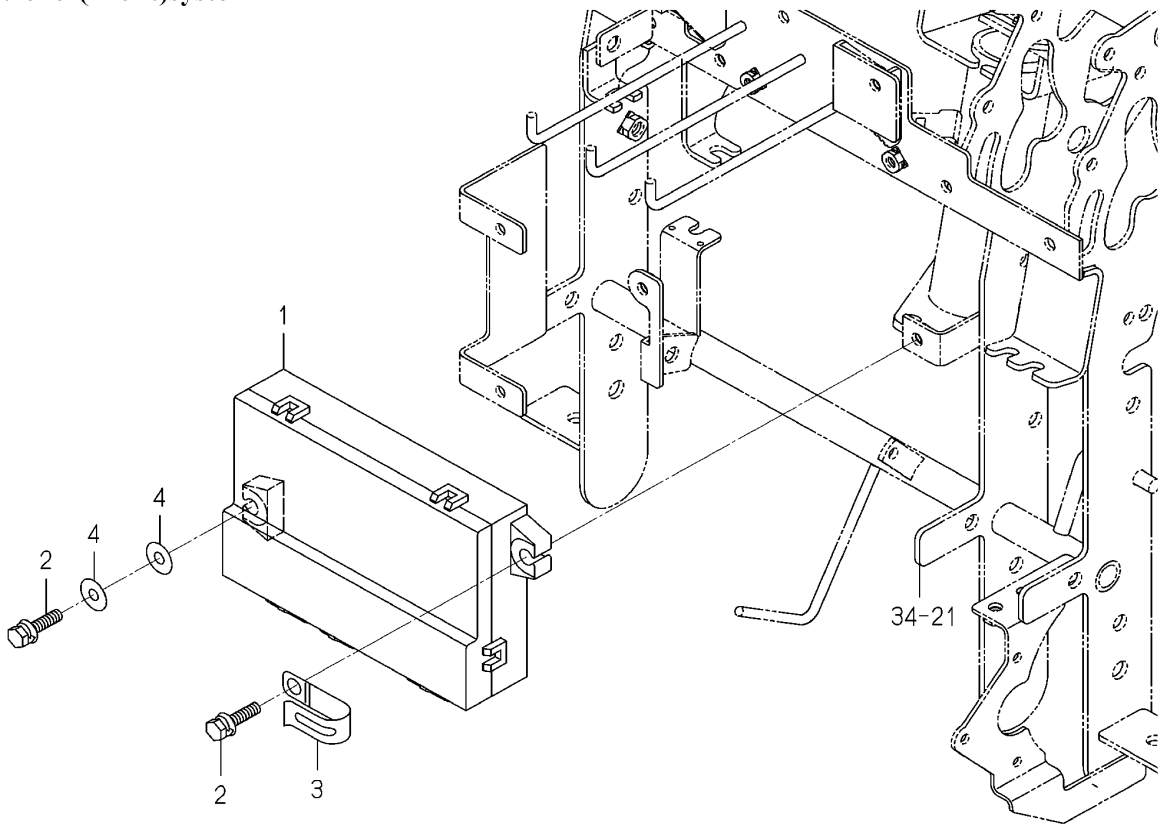
<b>FIG 069</b>  본기부	<b>프론트 컨트롤러 관계</b>  CONTROLLER(FRONT)SYSTEM	P1	년 (Year) / 월 (Month)	
			2021/04	

Fig.069 Controller(Front)system



NOTE





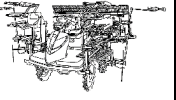
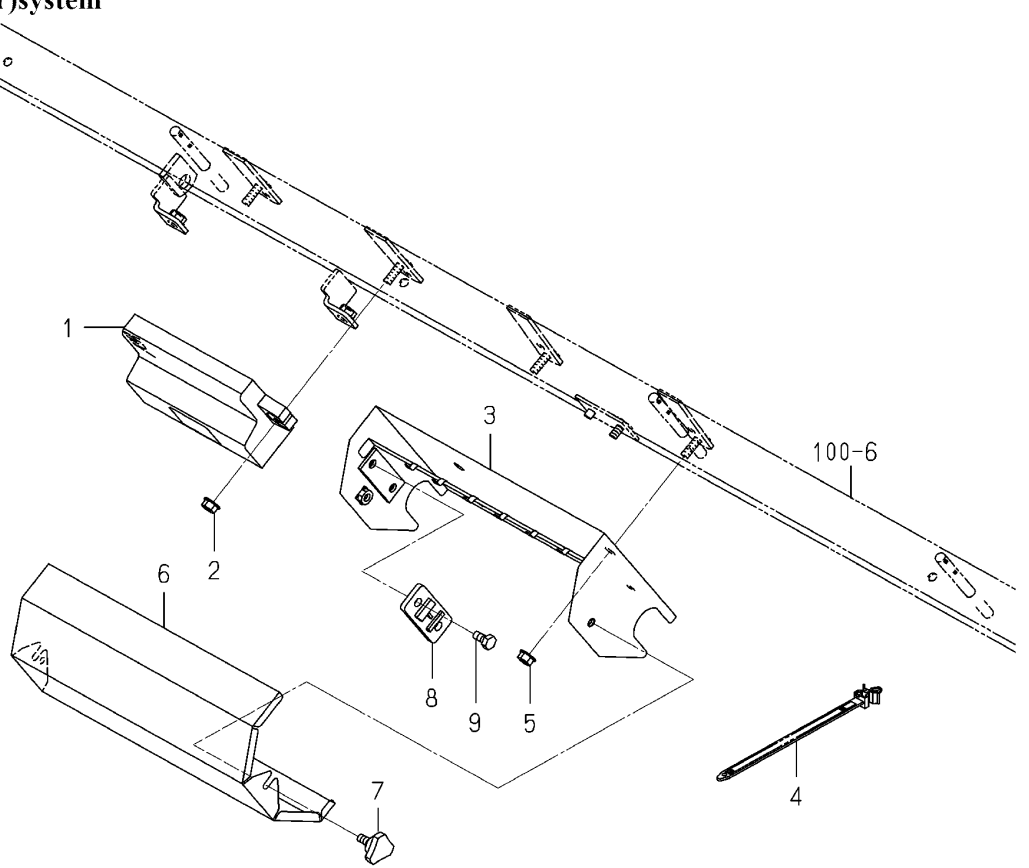
<b>FIG 070</b> 본기부	<b>리어 컨트롤러 관계</b> CONTROLLER(REAR)SYSTEM	P1	년 (Year) / 월 (Month)	
			2021/04	

Fig.070 Controller(Rear)system



NOTE	(Empty space for notes)
------	-------------------------



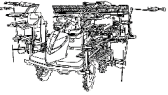
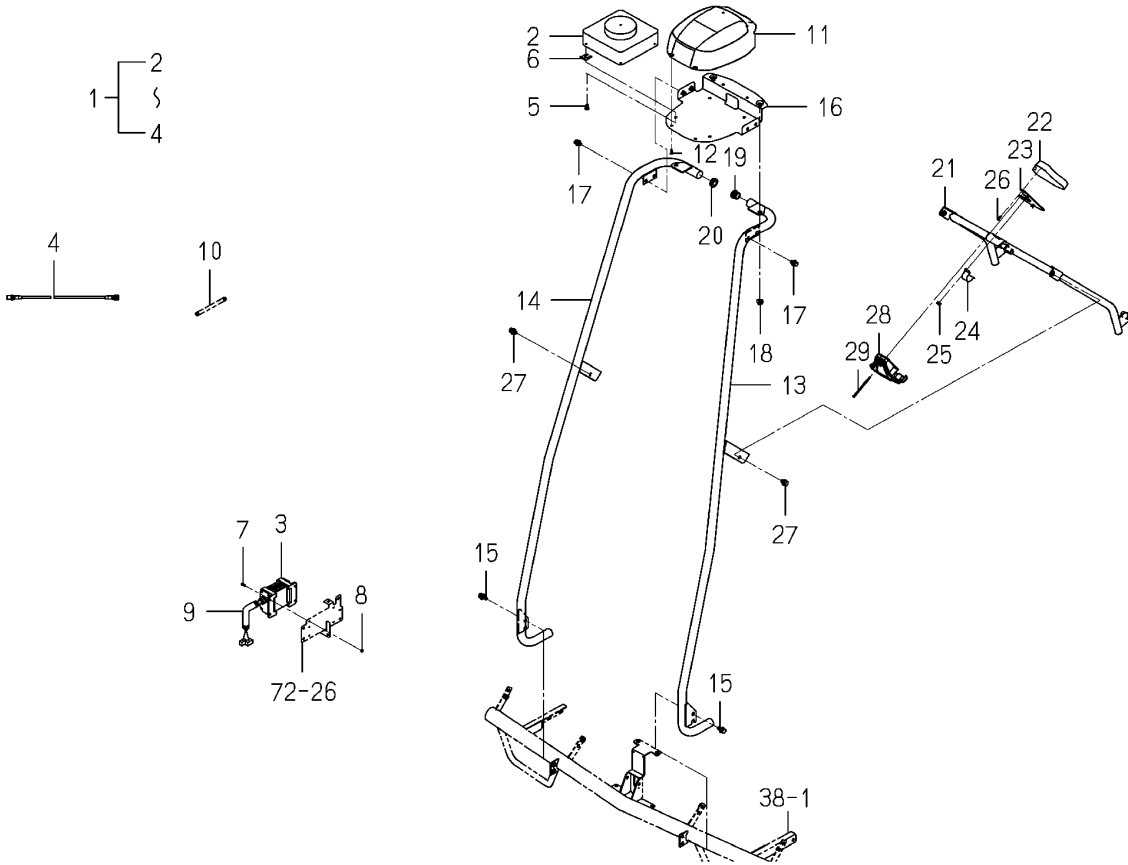
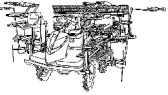
<b>FIG 071</b>  본기부	<b>GNSS 센서 관계</b>  SENSOR(GNSS)SETSYSTEM	P1	년 (Year) / 월 (Month)	
			2021/04	

Fig.071 Sensor(Gnss)setsystem

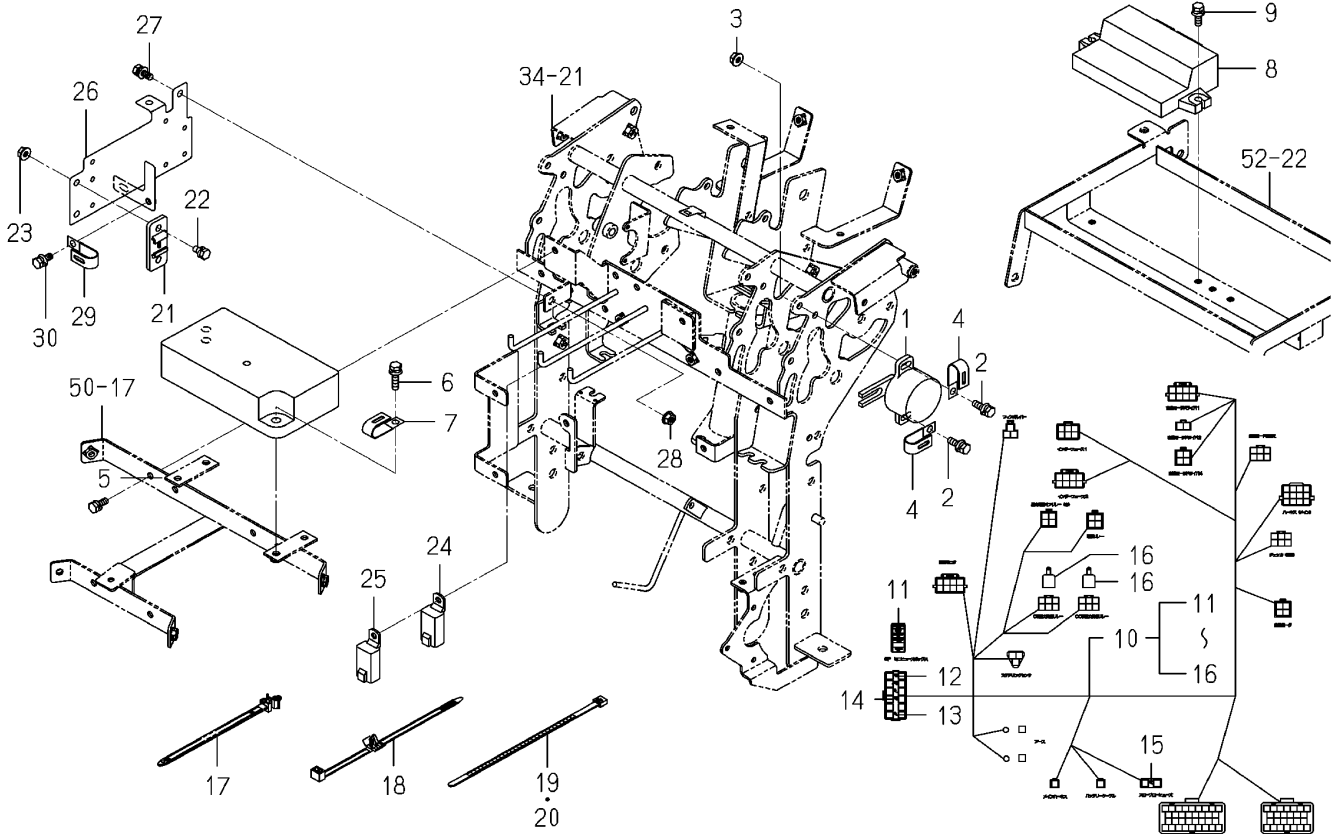


NOTE

FIG 071		GNSS 센서 관계				P1	년 (Year) / 월 (Month)	
본기부		SENSOR(GNSS)SETSYSTEM					2021/04	
찾기 번호		부품 번호	부 품 명	스펙	수량	소모빈도	설번적용일	비고
KEY	NO	PART NO	DESCRIPTION	SPEC.	QTY.	REPAIR	E. DATE	REMARKS
071	1	2233-548-200-20	센서(GNSS) SET      SENSOR/GNSSSET		1			
071	2	2233-548-201-20	센서(GNSS) ASSY      SENSOR/GNSS ASSY		1			
071	3	2233-548-202-00	인터페이스 ASSY      INTERFACE ASSY		1			
071	4	2233-548-203-00	케이블(GNSS) ASSY      CABLE/GNSS ASSY		1			
071	5	V120-365-001-60	십자홈냄비작은나사(SP) M5X16      SCREW,SP/M5X16		4			
071	6	2213-101-015-30	소음기심      SHIM/MUFFLER		2			
071	7	V111-164-001-20	십자홈냄비작은나사 M4X12      SCREW/M4X12		4			
071	8	V301-260-004-00	육각너트보통 2종 M4      NUT/M4		4			
071	9	2204-409-073-00	콜게이트튜브(13X1)      CORRUGATED TUBE/13X1		1			
071	10	2151-810-004-10	콜게이트튜브(07X1)      CORRUGATED TUBE/07X1		1			
071	11	2233-548-016-00	커버(GNSS)      COVER/GNSS		1			
071	12	2204-536-209-00	스크류      SCREW		4			
071	13	2242-548-210-10	스테이(GNSS/LH) COMP      STAY/GNSS/LH COMP		1			
071	14	2242-548-220-10	스테이(GNSS/RH) COMP      STAY/GNSS/RH COMP		1			
071	15	V211-360-802-00	소형육각볼트(SP) M8X20      BOLT,SP/M8X20		4			
071	16	2242-548-230-00	플레이트(GNSS) COMP      PLATE/GNSS COMP		1			
071	17	V211-360-801-60	소형육각볼트(SP) M8X16      BOLT,SP/M8X16		4			
071	18	V362-260-008-00	접시스프링볼이육각너트 M8      NUT/WASHER/M8		2			
071	19	2213-516-006-00	캡(22X15)      CAP/22X15		1			
071	20	P121-817-007-00	그로밋(15X20X2)      GROMMET/15X20X02		1			
071	21	2242-548-280-00	튜브(U/모니터) COMP      TUBE/U/MONITOR COMP		1			
071	22	2233-549-450-00	직진어시스트모니터(E16)      MONITOR/STRAIGHT/E16		1			
071	23	2242-549-410-00	직진어시스트모니터스테이      STAY/PANEL/Z/MONITOR		1			
071	24	2242-549-004-00	플레이트(모니터)      PLATE/MONITOR		1			
071	25	V360-260-006-00	접시스프링볼이육각너트 M6      NUT/WASHER/M6		2			
071	26	V195-164-012-10	십자홈냄비태핑나사      SCREW/TAPPING		3			
071	27	V211-360-801-60	소형육각볼트(SP) M8X16      BOLT,SP/M8X16		2			
071	28	2242-548-002-00	커버(직진어시스트모니터)      COVER/STRAIGHT/MONIT		1			
071	29	V111-164-000-80	십자홈냄비작은나사 M4X8      SCREW/M4X0.7X8		3			
<b>NOTE</b>								

<b>FIG 072</b>  본기부	<b>컨트롤러 관계</b>  CONTROLLER SYSTEM	P1	년 (Year) / 월 (Month)	
			2021/04	

**Fig.072 Controller System**

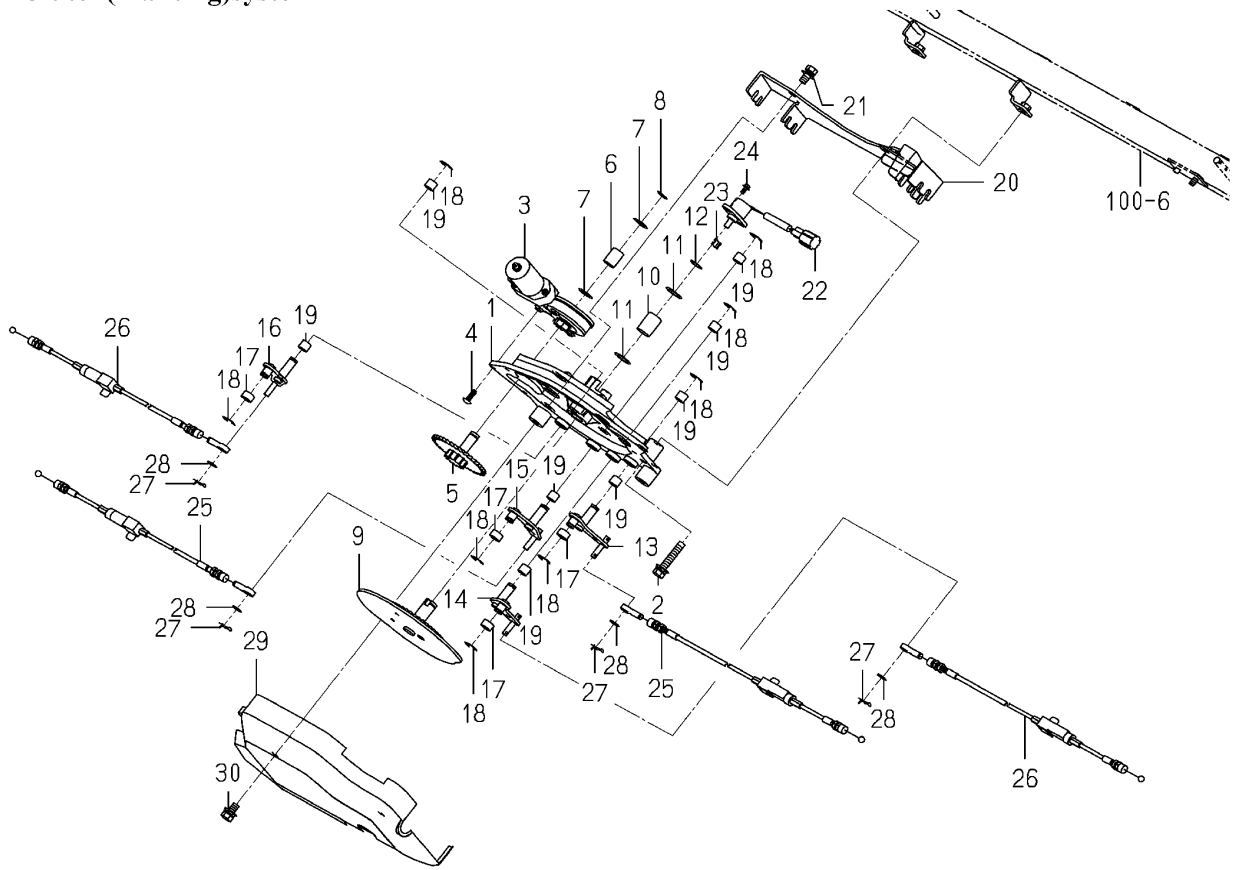


NOTE	
------	--

FIG 072		컨트롤러 관계				P1	년 (Year) / 월 (Month)	
본기부		CONTROLLER SYSTEM					2021/04	
찾기 번호	부품 번호	부 품 명	스펙	수량	소모빈도	설번적용일	비고	
KEY	NO	PART NO	DESCRIPTION	SPEC.	QTY.	REPAIR	E. DATE	REMARKS
072	1	2204-124-320-00	센서 SENSOR		1			
072	2	V210-360-602-00	육각볼트(SP) M6X20 BOLT,SP/M6X20		2			
072	3	V360-260-006-00	접시스프링볼이육각너트 M6 NUT/WASHER/M6		2			
072	4	3612-631-001-00	윙클램프(B) CLAMP,WINKER B		2			
072	5	2233-549-560-10	직진어시스트모터 DRIVER/MOTOR/ASIST		1			
072	6	V210-360-602-50	육각볼트(SP) M6X25 BOLT,SP/M6X25		2			
072	7	3612-631-001-00	윙클램프(B) CLAMP,WINKER B		1			
072	8	2242-549-200-20	콘트롤러(직진어시스트) ASSY CONTROLLER/STRAIGHT		1			
072	9	V210-360-602-00	육각볼트(SP) M6X20 BOLT,SP/M6X20		2			
072	10	2243-549-320-00	하니스(직진어시스트/E16) HARNESS/STRAIGHT/E16		1			
072	11	2233-549-321-10	라벨(퓨즈/Z/E16) LABEL/FUSE/Z/E16		1			
072	12	3821-262-202-00	블레이드퓨즈(32V10A) FUSE/BLADE/32V10A		2			
072	13	3824-247-202-00	블레이드퓨즈(32V05A) FUSE/BLADE/32V05A		2			
072	14	3821-262-204-00	블레이드퓨즈(32V20A) FUSE/BLADE/32V20A		1			
072	15	1650-650-222-00	퓨즈(슬로우블로우/40A) FUSE/SLOW BLOW/40A		1			
072	16	1593-623-530-00	5P릴레이 ASSY RELAY,5P ASSY		2			
072	17	2204-537-002-00	밴드 BAND		1			
072	18	1560-666-004-00	밴드 BAND		1			
072	19	1342-402-006-00	와이어밴드(250) BAND,WIRE/250		1			
072	20	1376-402-003-00	와이어밴드(140) BAND,WIRE/140		1			
072	21	3659-836-002-00	퓨즈브라켓 BRACKET,FUSE		1			
072	22	V200-260-601-20	육각볼트(보통) M6X12 BOLT/M6X12		2			
072	23	V360-260-006-00	접시스프링볼이육각너트 M6 NUT/WASHER/M6		2			
072	24	1650-658-270-00	4P릴레이 ASSY RELAY/4P ASSY		1			
072	25	1690-652-210-00	릴레이 ASSY RELAY ASSY		1			
072	26	2242-549-210-00	스테이(리시버) COMP STAY/RECEIVER COMP		1			
072	27	V210-360-601-60	육각볼트(SP) M6X16 BOLT,SP/M6X16		1			
072	28	V360-260-006-00	접시스프링볼이육각너트 M6 NUT/WASHER/M6		1			
072	29	3612-631-001-00	윙클램프(B) CLAMP,WINKER B		1			
072	30	V210-360-601-60	육각볼트(SP) M6X16 BOLT,SP/M6X16		1			
NOTE								

<b>FIG 073</b>  본기부	<b>식부 클러치 관계</b>  CLUTCH(PLANTING)SYSTEM	P1	년 (Year) / 월 (Month)	
			2021/04	

Fig.073 Clutch(Planting)system



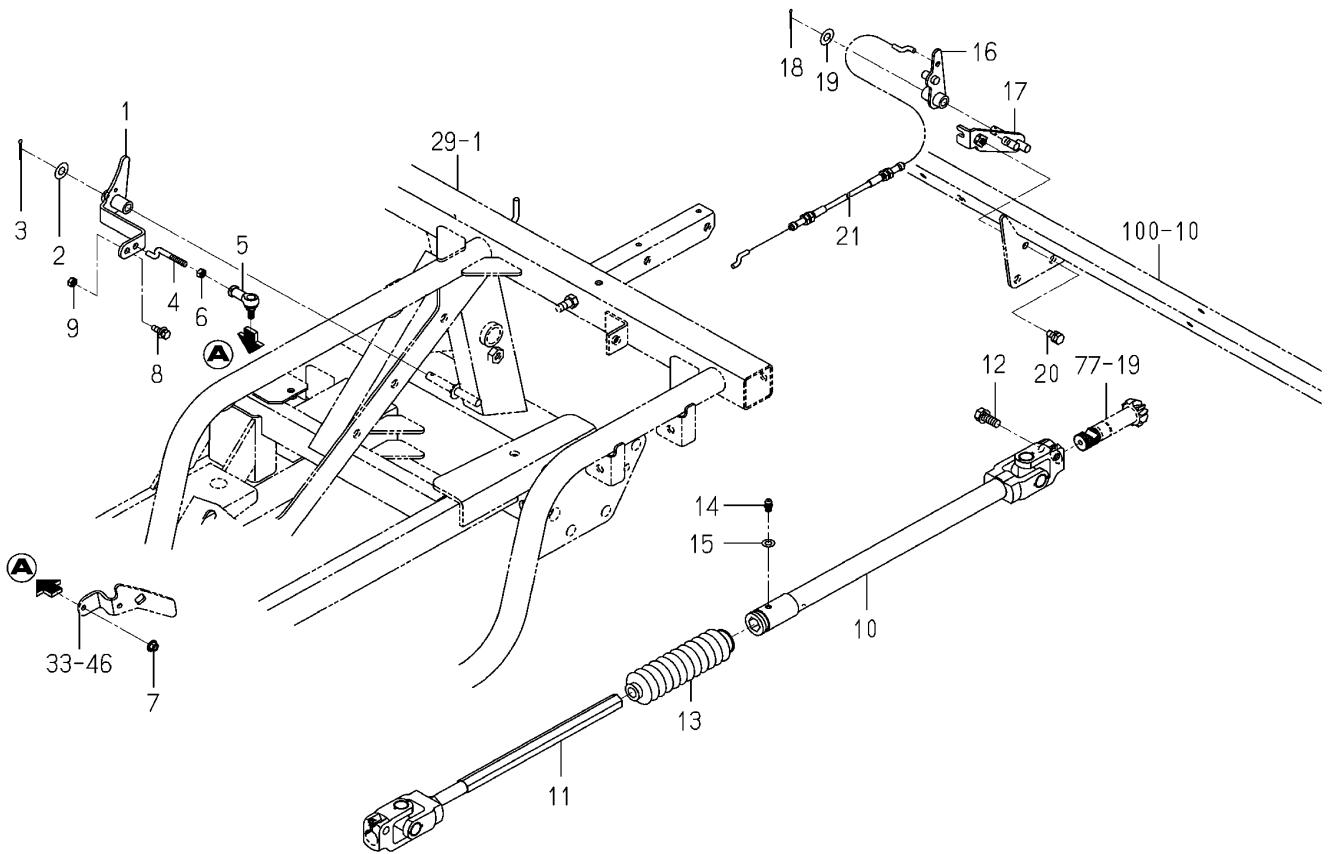
NOTE



FIG 073		식부 클러치 관계				P1	년 (Year) / 월 (Month)	
본기부		CLUTCH(PLANTING)SYSTEM					2021/04	
찾기 번호	부품 번호	부 품 명	스펙	수량	소모빈도	설번적용일	비고	
KEY	NO	PART NO	DESCRIPTION	SPEC.	QTY.	REPAIR	E. DATE	REMARKS
073	1	2232-556-005-30	각조클러치 모터 베이스	BASE/MOTOR/CLUTCH	1			
073	2	V211-360-804-50	소형육각볼트(SP) M8X45	BOLT,SP/M8X45	2			
073	3	2232-711-340-00	모터(LH/V) ASSY	MOTOR/LH/V ASSY	1			
073	4	3888-218-001-00	태핑나사(M5X16)	TAPPINGSCREW/M5X16	3			
073	5	2232-556-320-10	각조 클러치축	SHAFT/RIDGE CLUTCH/C	1			
073	6	2232-556-023-10	부시(12X15X20)	BUSH/12X15X20	1			
073	7	8836-703-055-00	와셔(M12X20X01)	WASHER/M12X20X01	2			
073	8	V704-140-012-00	C형멈춤링(축) 12	RING,SNAP/12 C	1			
073	9	2232-556-210-10	각조클러치기어 COMP	GEAR/RIDGECLUTC COMP	1			
073	10	2232-556-024-00	부시(15X18X25)	BUSH/15X18X25	1			
073	11	3817-493-005-00	와셔(15X23X01)	WASHER/15X23X01	2			
073	12	V704-140-015-00	C형멈춤링(축) 15	RING,SNAP/15 C	1			
073	13	2242-556-410-00	클러치암(1)	ARM/CLUTCH/1	1			
073	14	2242-556-420-00	클러치암(2) COMP	ARM/CLUTCH/2 COMP	1			
073	15	2242-556-430-00	클러치암(3) COMP	ARM/CLUTCH/3 COMP	1			
073	16	2242-556-450-00	클러치암(4) COMP	ARM/CLUTCH/4 COMP	1			
073	17	2232-556-001-00	칼라(10X14X8)	COLLAR/10X14X8	4			
073	18	V710-140-008-00	E형멈춤링 8	RING,SNAP/8 E	8			
073	19	2163-802-007-00	부시(10X12X10)	BUSH/10X12X10	8			
073	20	2243-556-260-00	플레이트(사이드) COMP	PLATE/OUTER COMP	1			
073	21	V211-360-801-60	소형육각볼트(SP) M8X16	BOLT,SP/M8X16	2			
073	22	2232-556-230-00	각도센서(330)	SENSOR/ANGLE/330	1			
073	23	2232-556-032-00	각도센서스페이서	SPACER/SENSOR/ANGLE	1			
073	24	V120-364-001-00	십자홈냄비작은나사(SP) M4X10	SCREW,SP/M4X10	2			
073	25	2243-556-021-00	각조클러치케이블	CABLE/RIDGE CLUTCH	2			
073	26	2243-556-023-00	각조클러치케이블(8)	CABLE/RIDGE CLUTCH/8	2			
073	27	2161-735-005-00	핀(빠짐방지/6)	PIN	4			
073	28	V411-260-006-00	평와셔 M6	WASHER,PL/M6	4			
073	29	2232-556-007-10	각조클러치커버	COVER/RIDGECLUTCH	1			
073	30	V211-360-801-60	소형육각볼트(SP) M8X16	BOLT,SP/M8X16	2			
NOTE								

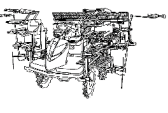
<b>FIG 074</b> 본기부	<b>로터 구동 관계</b> DRIVE(ROTOR)SYSTEM	P1	년 (Year) / 월 (Month)	
			2021/04	

Fig.074 Drive(Rotor)system

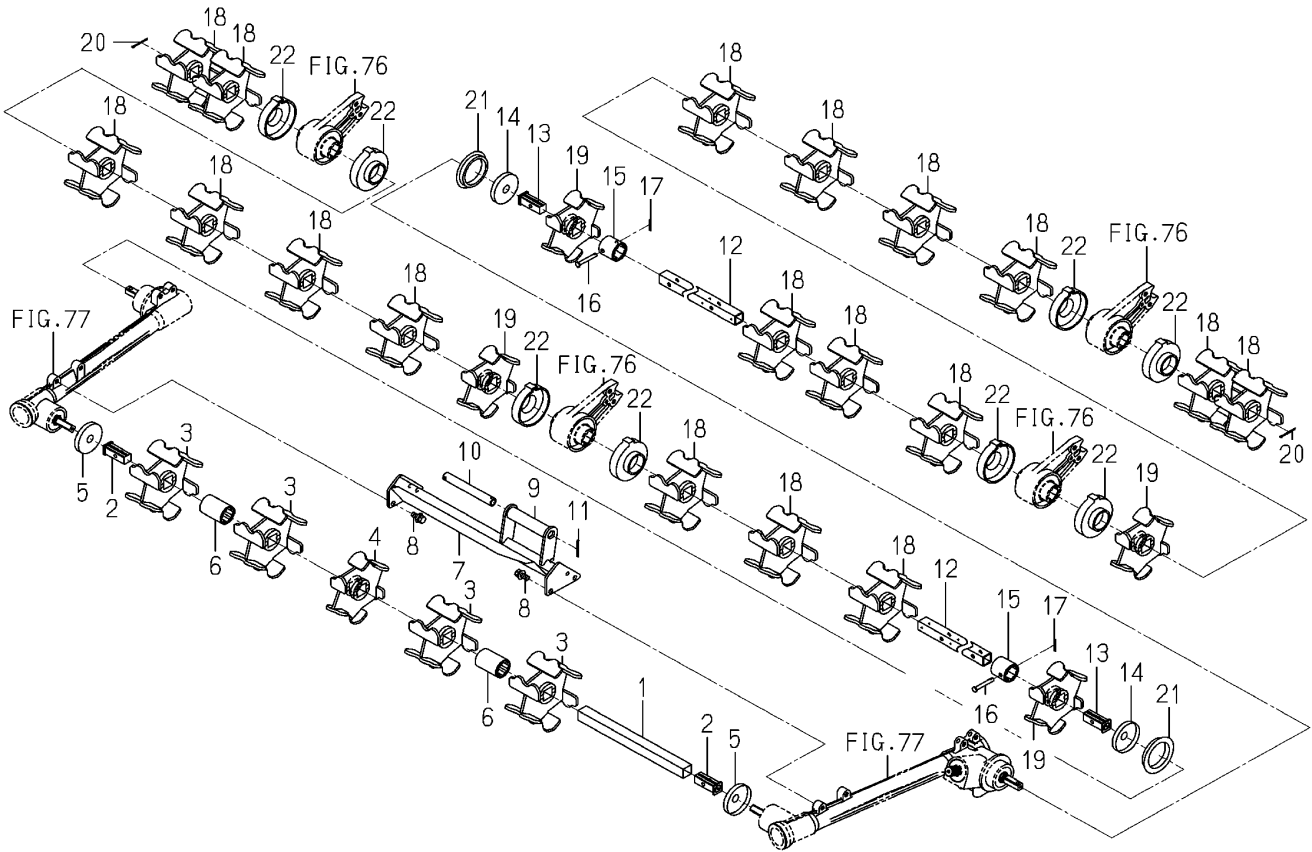


<b>NOTE</b>	
-------------	--

FIG 074		로터 구동 관계				P1	년 (Year) / 월 (Month)	
본기부		DRIVE(ROTOR)SYSTEM					2021/04	
찾기 번호		부품 번호	부 품 명	스펙	수량	소모빈도	설변적용일	비고
KEY	NO	PART NO	DESCRIPTION	SPEC.	QTY.	REPAIR	E. DATE	REMARKS
074	1	2242-581-210-00	로터클러치암 COMP ARM/CLUCH/ROTOR COMP		1			
074	2	V411-260-008-00	평와셔 M8 WASHER,PL/M8		1			
074	3	V500-162-002-00	분할핀 2X20 PIN,SPLIT/2X20		1			
074	4	2242-581-002-10	로터클러치로드 ROD/CLUTCH/ROTOR		1			
074	5	1757-505-008-10	볼조인트(M05) JOINT/BALL/M05		1			
074	6	V301-260-005-00	육각너트보통 2종 M5 NUT/M5		1			
074	7	V360-260-005-00	접시스프링붙이육각너트 M5 NUT/WASHER/M5		1			
074	8	2505-111-003-00	육각볼트(SP) BOLT/SP		1			
074	9	V301-260-005-00	육각너트보통 2종 M5 NUT/M5		1			
074	10	2242-581-200-00	로터축(리어) COMP SHAFT/ROTOR/REA COMP		1			
074	11	2213-581-200-10	로터축(전/8) SHAFT/ROTOR/FRONT/8		1			
074	12	V211-560-802-50	소형육각볼트(S) M8X25 7T BOLT,S/M8X25/7T		2			
074	13	2204-581-049-00	부츠S(로터/구동) BOOTS/ROTOR/DRIVE		1			
074	14	V760-150-000-00	그리스니플(A-M6F) NIPPLE,GREASE		1			
074	15	V411-260-006-00	평와셔 M6 WASHER,PL/M6		1			
074	16	2243-581-300-00	로터클러치암(E) ARM/ROTOR/CLUCH/E		1			
074	17	V411-260-008-00	평와셔 M8 WASHER,PL/M8		1			
074	18	V500-162-002-00	분할핀 2X20 PIN,SPLIT/2X20		1			
074	19	2243-581-310-00	케이블플레이트(E) COMP PLATE/CABLE/E COMP		1			
074	20	V210-260-601-60	육각볼트(S) M6X16 BOLT,S/M6X16		1			
074	21	2233-581-002-00	로터클러치 케이블 CABLE/ROTOR/CLUCH		1			
NOTE								

<p><b>FIG 075</b></p> <p>본기부</p>	<p><b>로터 관계</b></p> <p>ROTOR SYSTEM</p>	<p>P1</p> <p>년 (Year) / 월 (Month)</p> <p>2021/04</p>	
----------------------------------	---	--	---

**Fig.075 Rotor System**



NOTE




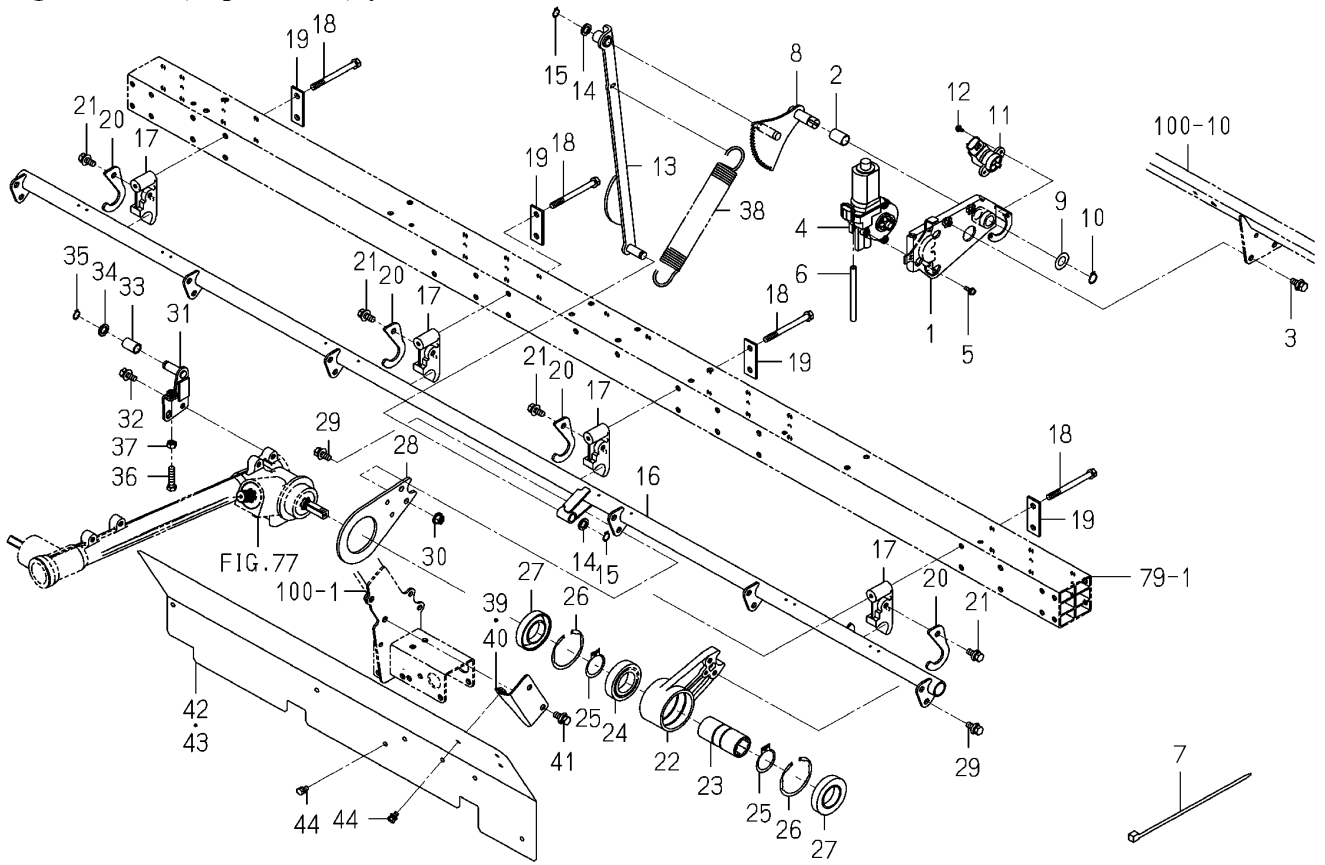
<b>FIG 076</b>  본기부	<b>레버 깊이 로터리 관계</b>  LEVER(DEPTH/ROTOR) SYSTEM	P1	년 (Year) / 월 (Month)	
			2021/04	

Fig.076 Lever(Depth/Rotor)system



NOTE

FIG 076		레버 깊이 로터리 관계				P1	년 (Year) / 월 (Month)	
본기부		LEVER(DEPTH/ROTOR) SYSTEM					2021/04	
찾기 번호	부품 번호	부 품 명	스펙	수량	소모빈도	설번적용일	비고	
KEY	NO	PART NO	DESCRIPTION	SPEC.	QTY.	REPAIR	E. DATE	REMARKS
076	1	2232-583-200-20	모터베이스(로터) COMP BASE/MOTOR/ROTO COMP		1			
076	2	2232-583-005-00	부시(15X17X25) BUSH/15X17X25		1			
076	3	V211-360-802-00	소형육각볼트(SP) M8X20 BOLT,SP/M8X20		2			
076	4	2194-543-200-00	모터 MOTER		1			
076	5	V120-365-001-60	십자홈냄비작은나사(SP) M5X16 SCREW,SP/M5X16		3			
076	6	2194-543-001-00	튜브(100) TUBE/100		1			
076	7	4517-601-013-00	밴드하니스 HARNESSBAND/100		1			
076	8	2242-583-210-00	로터기어 COMP GEAR/ROTOR COMP		1			
076	9	3747-342-002-00	협액 체인 텐션 와셔 WASHER		1			
076	10	V704-140-015-00	C형멈춤링(축) 15 RING,SNAP/15 C		1			
076	11	1729-662-330-00	경사센서(75도) ASSY SENSOR/ANGLE/75 ASSY		1			
076	12	V120-364-001-00	십자홈냄비작은나사(SP) M4X10 SCREW,SP/M4X10		2			
076	13	2232-583-220-11	모터암(로터) COMP ARM/MOTOR/ROTOR		1			
076	14	2130-725-006-00	클러치와이어와샤 WASHER		2			
076	15	V704-140-012-00	C형멈춤링(축) 12 RING,SNAP/12 C		2			
076	16	2233-583-240-11	높이조절프레임(로터/8) COMP FRAME/ROTOR HEIGHT/8		1			
076	17	2232-583-001-00	로터스테이 STAY/ROTOR		4			
076	18	2232-603-003-10	볼트(M8X90) BOLT/M8X90		8			
076	19	2232-603-002-10	플레이트(l/24X64) PLATE/l/24X64		4			
076	20	2232-583-016-10	로터고정플레이트 PLATE/HOLDER/ROTOR		4			
076	21	2232-645-023-00	볼트(M8X20SP/G) BOLT/SP/M8X20/G		4			
076	22	2232-583-003-10	로터암 ARM/ROTOR		4			
076	23	2213-583-053-00	허브(21X35X76) HUB/21X35X76		4			
076	24	V600-150-600-70	볼베어링(6007DD) BEARING,RB/6007SS		4			
076	25	V704-140-035-00	C형멈춤링(축) 35 RING,SNAP/35 C		8			
076	26	V707-140-062-00	R형멈춤링(구멍용) 62 RING,SNAP/R62		8			
076	27	7827-205-010-00	오일실 SEAL/OIL		8			
076	28	2233-583-014-10	플레이트(암/로터/8) PLATE/ARM/ROTOR/8		2			
076	29	V211-360-802-00	소형육각볼트(SP) M8X20 BOLT,SP/M8X20		12			
076	30	V362-260-008-00	접시스프링붙이육각너트 M8 NUT/WASHER/M8		4			
NOTE								


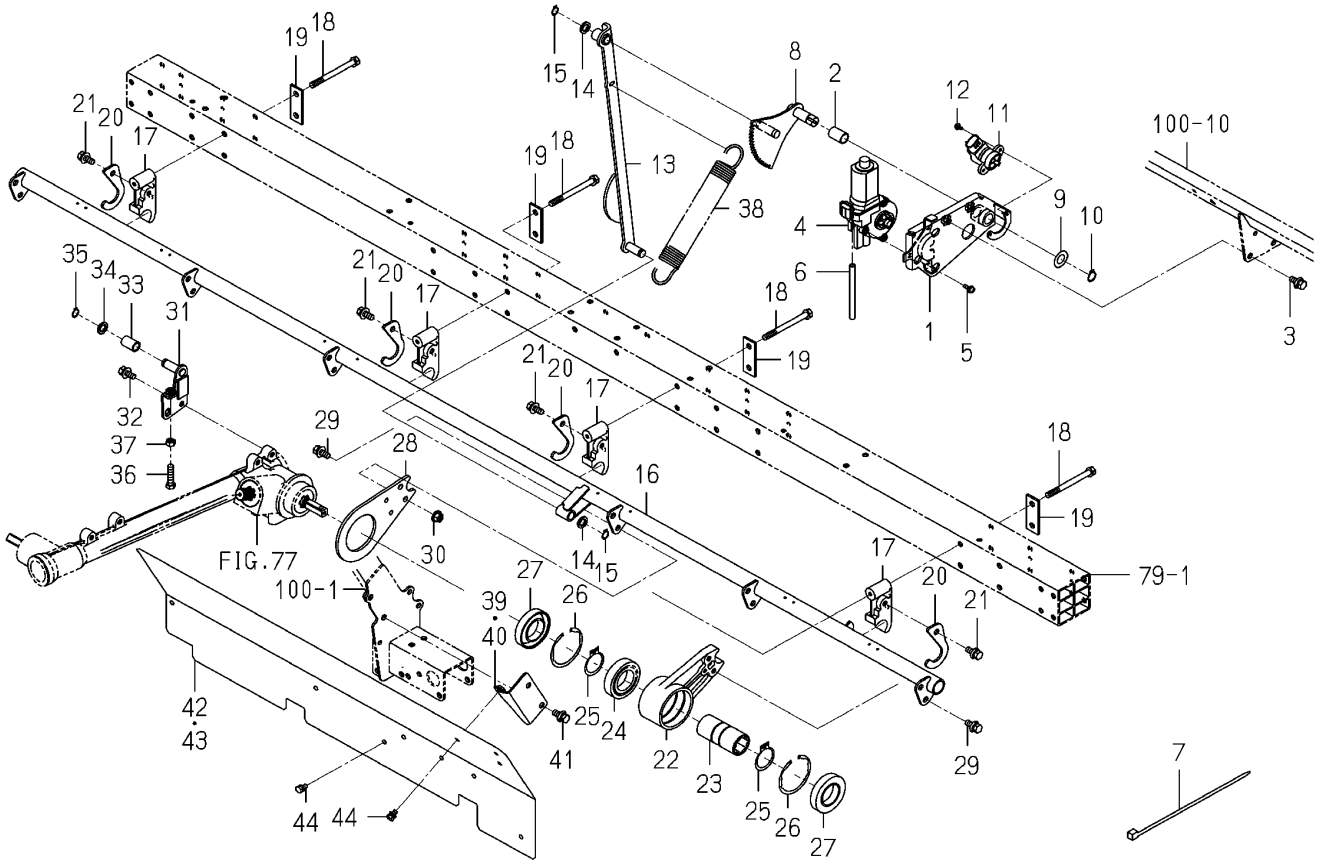
<b>FIG 076A</b>  본기부	<b>레버 깊이 로터리 관계</b>  LEVER(DEPTH/ROTOR) SYSTEM	P2	년 (Year) / 월 (Month)	
			2021/04	


Fig.076 Lever(Depth/Rotor)system



NOTE	(Empty space for notes)
------	-------------------------

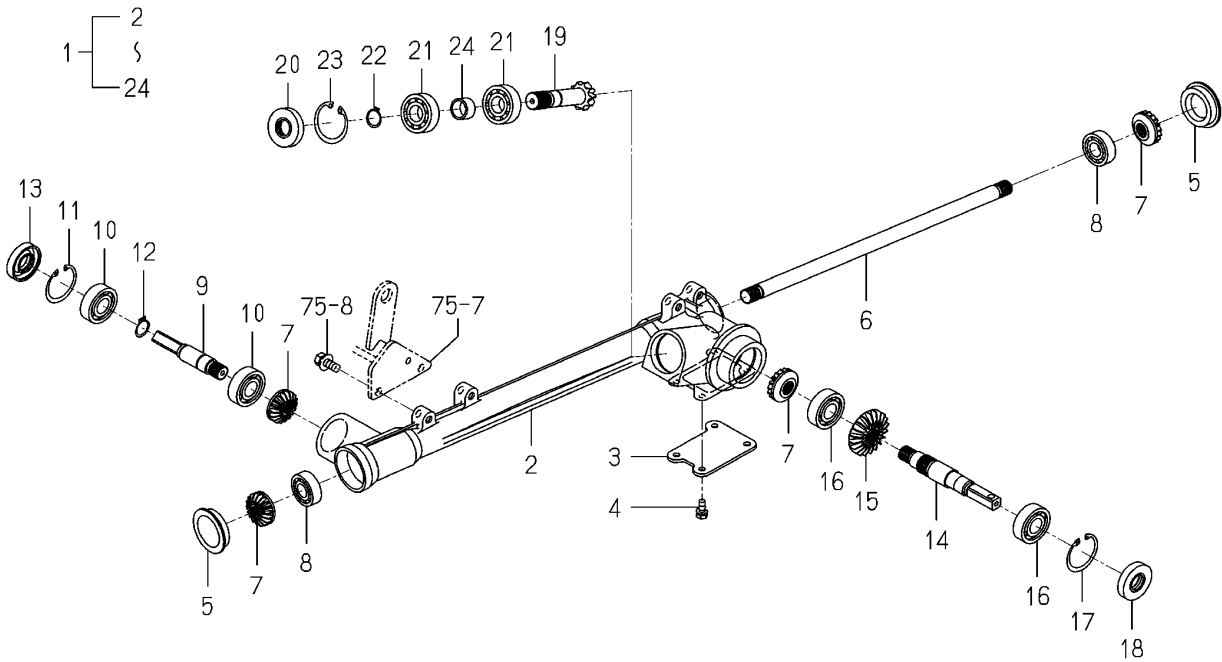




<b>FIG 077</b> 본기부	<b>체인 케이스 관계 (1/2)</b> CASE(CHAIN)SYSTEM(1/2)	P1	년 (Year) / 월 (Month)	
			2021/04	

**Fig.077 Case(Chain)system(1/2)**

25~30-PLEASE SEE 2/2 PAGE



NOTE

FIG 077		체인 케이스 관계 (1/2)				P1	년 (Year) / 월 (Month)	
본기부		CASE(CHAIN)SYSTEM(1/2)					2021/04	
찾기 번호	부품 번호	부 품 명	스펙	수량	소모빈도	설번적용일	비고	
KEY	NO	PART NO	DESCRIPTION	SPEC.	QTY.	REPAIR	E. DATE	REMARKS
077	1	2204-589-500-10	센터로터케이스(LH) CASE/CENTER ROTOR/LH		1			
077	2	2204-589-051-00	센터로터케이스(LH) CASE/CENTER ROTOR/LH		1			
077	3	2204-589-053-00	로터케이스커버 COVER/CASE/ROTOR		1			
077	4	V210-560-601-20	육각볼트(S) M6X12 7T BOLT,S/M6X12/7T		4			
077	5	2204-589-066-00	플러그(42) PLUG/BOA/42		2			
077	6	2204-589-057-10	중간축(로터/구동) SHAFT/CENTER ROTOR/D		1			
077	7	2204-589-068-00	베벨기어(12) GEAR/BEVEL/12/FORGIN		4			
077	8	2204-589-504-00	볼베어링(6202DD) R.B.B/6202SS		2			
077	9	2204-589-058-10	로터축(프론트) SHAFT/ROTOR/FRONT		1			
077	10	2204-589-503-00	볼베어링(6203) R.B.B/6203		2			
077	11	V705-140-040-00	C형멈춤링(구멍) 40 RING,SNAP/40 C		1			
077	12	V704-140-017-00	C형멈춤링(축) 17 RING,SNAP/17 C		1			
077	13	2204-589-065-00	오일실 SEAL/OIL		1			
077	14	2204-589-061-10	로터축(리어/LH) SHAFT/ROTOR/REAR/LH		1			
077	15	2204-589-063-00	베벨기어(20) GEAR/BEVEL/20		1			
077	16	2204-589-503-00	볼베어링(6203) R.B.B/6203		2			
077	17	V705-140-040-00	C형멈춤링(구멍) 40 RING,SNAP/40 C		1			
077	18	2204-589-065-00	오일실 SEAL/OIL		1			
077	19	2204-589-062-10	베벨기어(10) GEAR/BEVEL/10		1			
077	20	2204-589-065-00	오일실 SEAL/OIL		1			
077	21	2204-589-503-00	볼베어링(6203) R.B.B/6203		2			
077	22	V704-140-017-00	C형멈춤링(축) 17 RING,SNAP/17 C		1			
077	23	V705-140-040-00	C형멈춤링(구멍) 40 RING,SNAP/40 C		1			
077	24	2204-589-067-00	칼라(18X22X12) COLLAR/18X22X12		1			
077	25	2204-589-510-00	로터센터케이스(RH) CASE/CENTER ROTOR/RH		1			
077	26	2204-589-052-00	센터로터케이스(RH) CASE/CENTER ROTOR/RH		1			
077	27	2204-589-066-00	플러그(42) PLUG/BOA/42		2			
077	28	2204-589-057-10	중간축(로터/구동) SHAFT/CENTER ROTOR/D		1			
077	29	2204-589-068-00	베벨기어(12) GEAR/BEVEL/12/FORGIN		4			
077	30	2204-589-504-00	볼베어링(6202DD) R.B.B/6202SS		2			
NOTE								

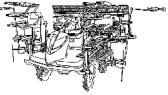
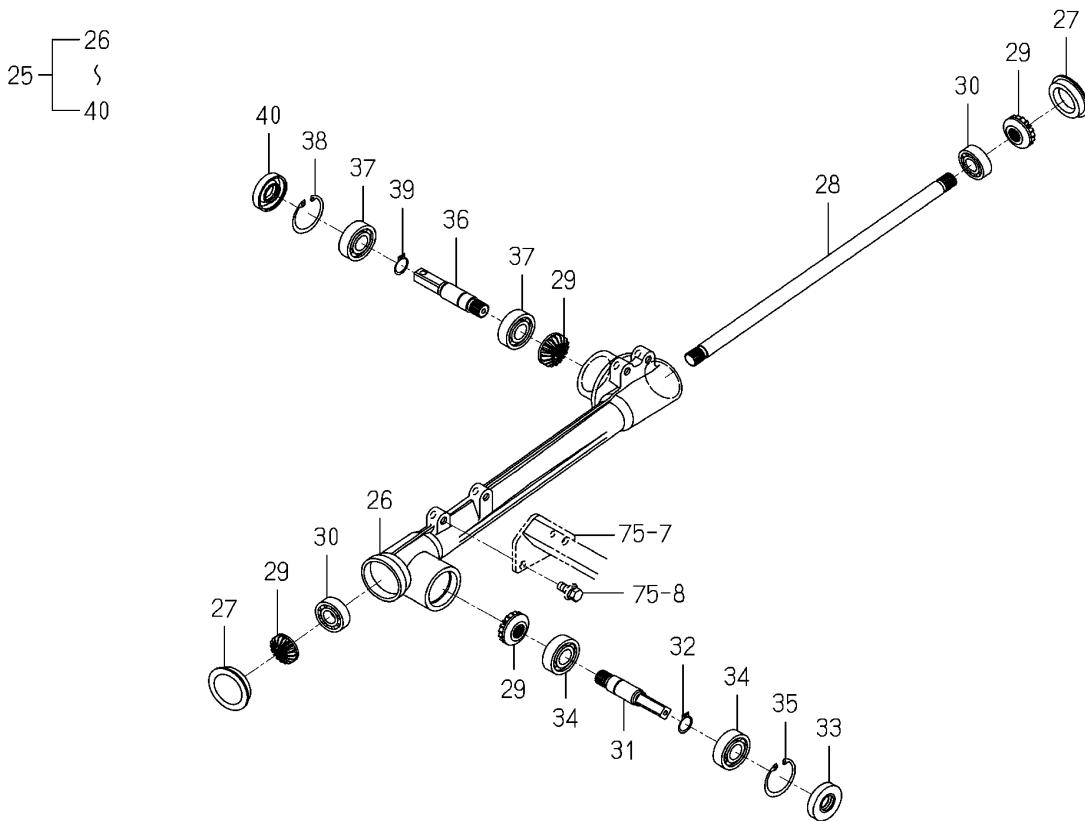
<p><b>FIG 077A</b></p> <p>본기부</p>	<p><b>체인 케이스 관계 (2/2)</b></p> <p>CASE(CHAIN)SYSTEM(2/2)</p>	<p>P2</p>	<p>년 (Year) / 월 (Month)</p>	
			<p>2021/04</p>	

Fig.077a Case(Chain)system(2/2)



NOTE




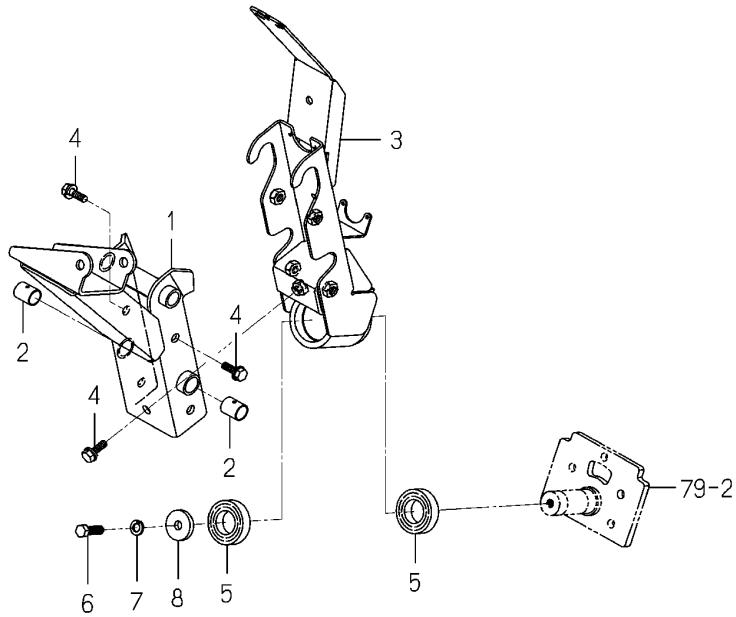

<p><b>FIG 078</b></p> <p>본기부</p>	<p><b>리프트 관계</b></p> <p>LIFT SYSTEM</p>	<p>P1</p>	<p>년 (Year) / 월 (Month)</p>	
			<p>2021/04</p>	

Fig.078 Lift System

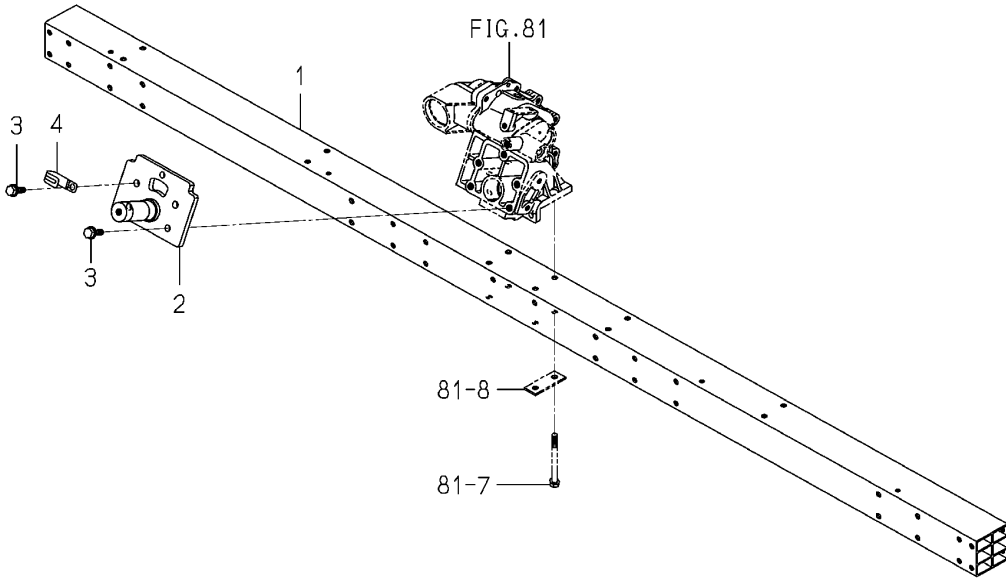


<p>NOTE</p>	
-------------	--



<p><b>FIG 079</b></p> <p>본기부</p>	<p><b>식부 레일 관계</b></p> <p>RAIL(PLANTING)SYSTEM</p>	<p>P1</p>	<p>년 (Year) / 월 (Month)</p>	
			<p>2021/04</p>	

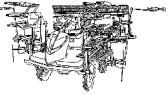
**Fig.079 Frame(Planting)system**



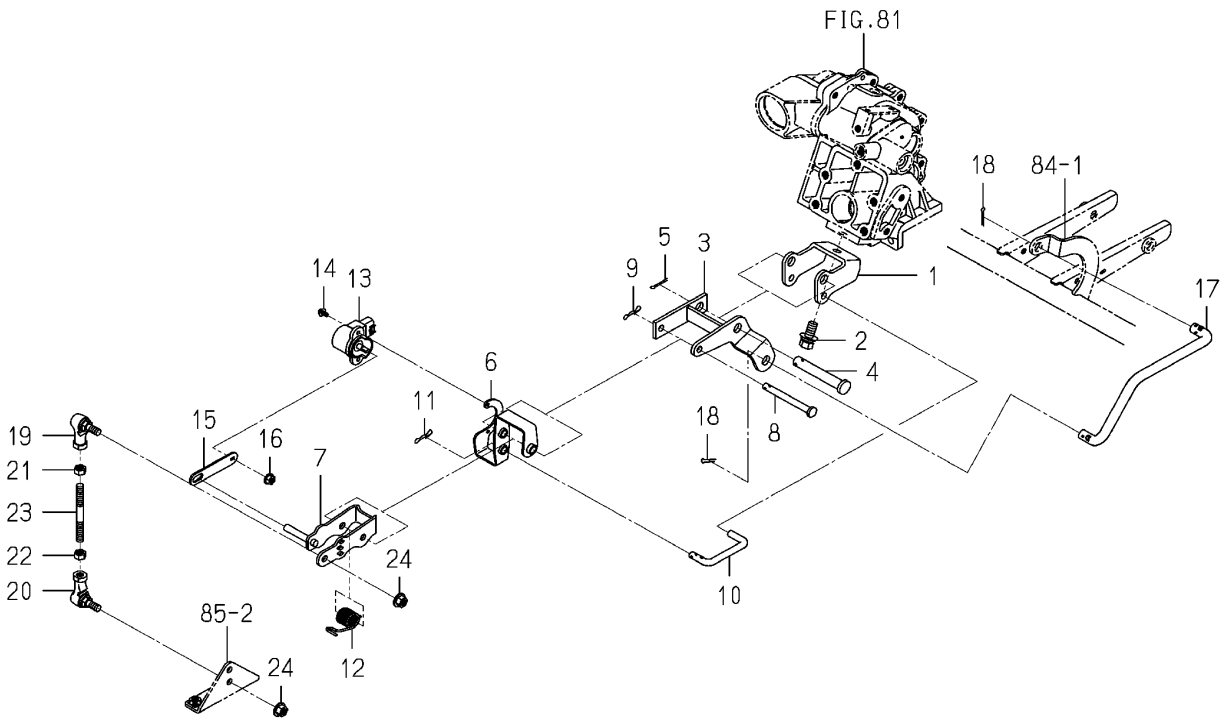
NOTE





<p><b>FIG 080</b></p> <p>본기부</p>	<p><b>플로트 링크 관계</b></p> <p>LINK(FLOAT)SYSTEM</p>	<p>P1</p>	<p>년 (Year) / 월 (Month)</p>	
			<p>2021/04</p>	

**Fig.080 Link(Float)system**



NOTE




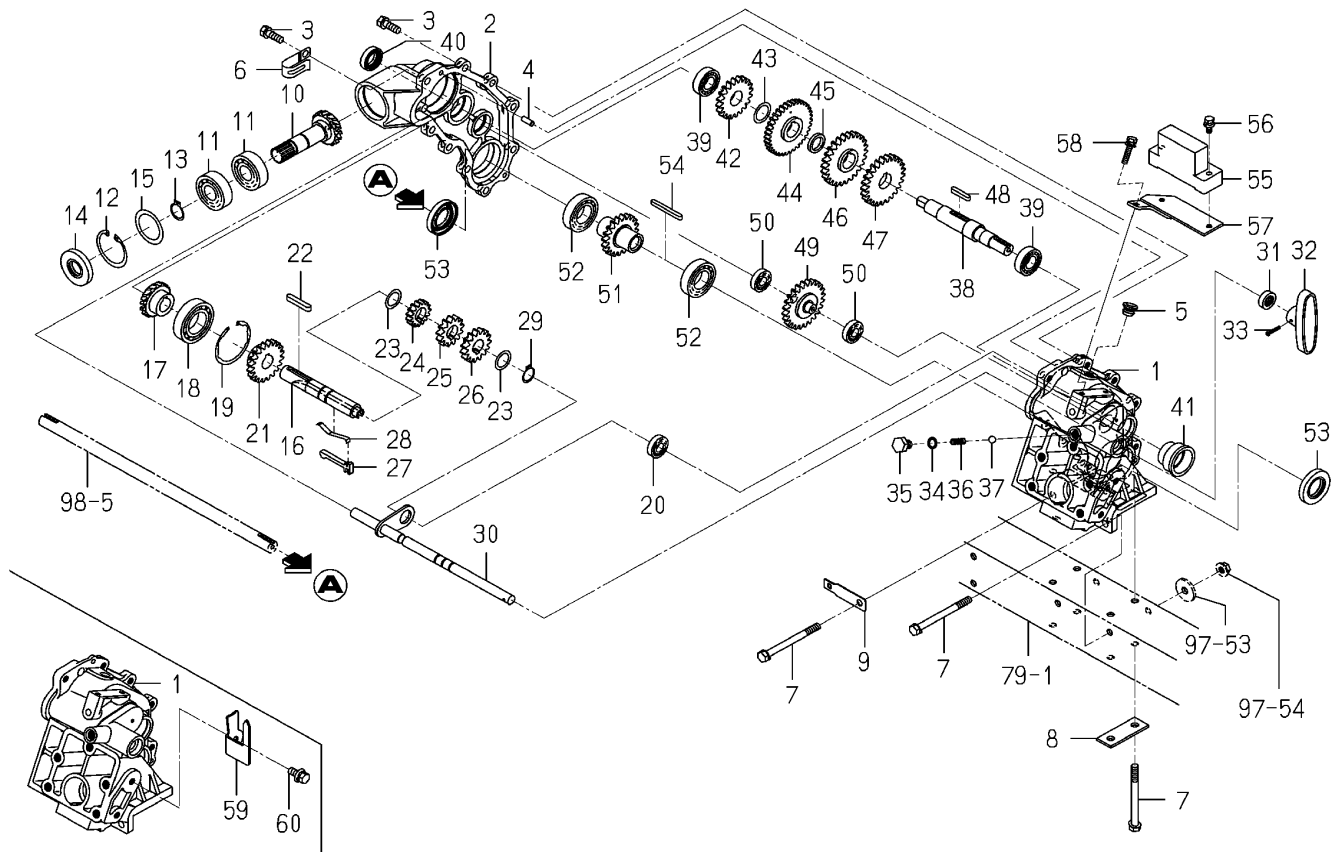
<b>FIG 081</b>  본기부	<b>슬라이드 관계</b>  SLIDE SYSTEM	P1	년 (Year) / 월 (Month)	
			2021/04	

Fig.081 Slide System



NOTE

FIG 081		슬라이드 관계				P1	년 (Year) / 월 (Month)		
본기부		SLIDE SYSTEM					2021/04		
찾기 번호	부품 번호		부 품 명		스펙	수량	소모빈도	설번적용일	비고
KEY	NO	PART NO	DESCRIPTION		SPEC.	QTY.	REPAIR	E. DATE	REMARKS
081	1	2232-607-001-30	식부케이스(LH)	CASE/SEND/LH		1			
081	2	2232-607-002-00	식부케이스(RH)	CASE/SEND/RH		1			
081	3	V211-260-802-50	소형육각볼트(S) M8X25	BOLT,S/M8X25		9			
081	4	V522-100-601-60	평행핀A 6X16	PIN,ST,A/6X16		2			
081	5	2142-736-236-00	플러그	PLUG		1			
081	6	1425-621-004-00	홀더	HOLDER/JE/9-9		1			
081	7	2232-603-003-10	볼트(M8X90)	BOLT/M8X90		6			
081	8	2232-603-002-10	플레이트(I/24X64)	PLATE/I/24X64		2			
081	9	2242-607-001-00	브라켓(커플러/AMP)	BRACKET/COUPLER/AMP/		1			
081	10	2232-607-003-10	식부입력축	SHAFT/PLANTING/IN		1			
081	11	V600-110-620-40	볼베어링(6204)	BEARING,RB/6204		2			
081	12	V705-140-047-00	C형멈춤링(구멍) 47	RING,SNAP/47 C		1			
081	13	V704-140-020-00	C형멈춤링(축) 20	RING,SNAP/20 C		1			
081	14	V744-120-470-70	오일실(D) 20477	SEAL,OIL/TC20477		1			
081	15	2232-607-027-00	심(35X47X0.2)	SHIM/35X47X0.2		1			
081	16	2232-607-004-00	황이송변속축	SHAFT/SEND		1			
081	17	2232-607-019-10	베벨기어(15)	GEAR/BEVEL/15		1			
081	18	V600-110-600-60	볼베어링(6006)	BEARING,RB/6006		1			
081	19	V707-140-055-00	R형멈춤링(구멍용) 55	RING,SNAP/R55		1			
081	20	V600-110-600-10	볼베어링(6001)	BEARING,RB/6001		1			
081	21	2232-607-005-20	스퍼기어(20)	GEAR/SPUR/20		1			
081	22	3565-403-008-00	키(캐리어)	KEY,CARRIER STAR		1			
081	23	3555-404-008-00	칼라(캐리어)	COLLAR, CARRIER		2			
081	24	2232-607-061-00	스퍼기어(15/28)	GEAR/SPUR/15/28TIME		1			
081	25	2232-607-008-00	스퍼기어(13/24)	GEAR/SPUR/13/24TIMES		1			
081	26	2232-607-009-00	스퍼기어(15/20)	GEAR/SPUR/15/20TIMES		1			
081	27	2213-607-041-10	황이송키(PZ8)	KNOCK/SEND/PZ8		1			
081	28	2213-607-042-20	황이송스프링(PZ8)	SPRING/SEND/PZ8		1			
081	29	V704-140-018-00	C형멈춤링(축) 18	RING,SNAP/18 C		1			
081	30	2232-607-240-00	변속시프터(3) COMP	SHIFTER/SEND/3 COMP		1			
<b>NOTE</b>									


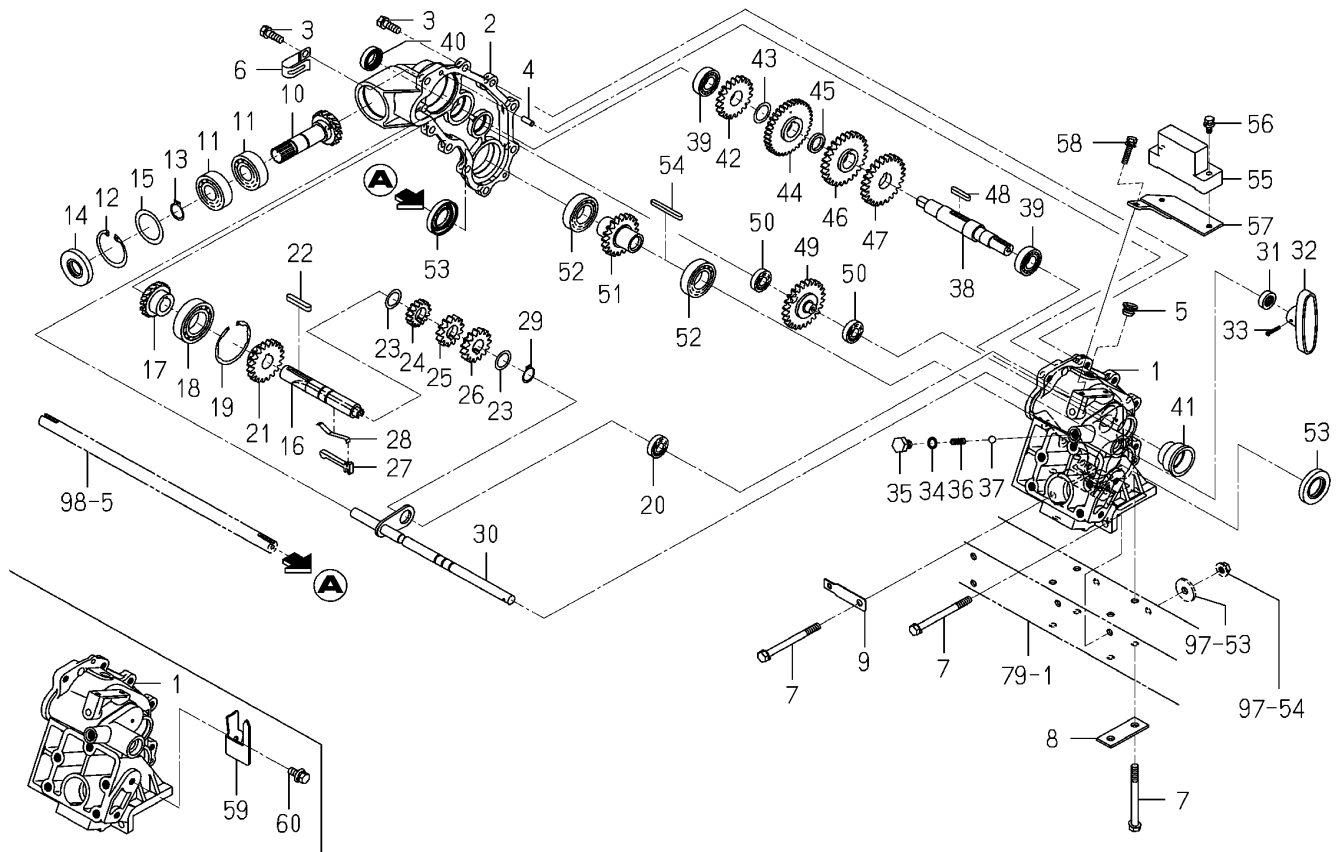
<b>FIG 081A</b>  본기부	<b>슬라이드 관계</b>  SLIDE SYSTEM	P2	년 (Year) / 월 (Month)	
			2021/04	

Fig.081 Slide System



NOTE

FIG 081A		슬라이드 관계				P2	년 (Year) / 월 (Month)	
본기부		SLIDE SYSTEM					2021/04	
찾기 번호	부품 번호		부 품 명	스펙	수량	소모빈도	설번적용일	비고
KEY	NO	PART NO	DESCRIPTION	SPEC.	QTY.	REPAIR	E. DATE	REMARKS
081A	31	V744-112-220-70	오일실(D) 12227 SEAL,OIL/TC12227		1			
081A	32	2130-610-012-00	레버 LEVER		1			
081A	33	V111-163-002-00	십자홈비작은나사 M3X20 SCREW/M3X20		1			
081A	34	V720-101-901-00	O링(1A) P10 O-RING/1A,P10		1			
081A	35	2201-201-002-00	볼트(M10X12) BOLT/M10X12		1			
081A	36	2213-422-022-00	스프링(HC021) SPRING/HC021		1			
081A	37	V682-200-001-00	강구 BALL,STEEL		1			
081A	38	2232-607-012-00	식부카운터축 SHAFT/COUNTER/SEND		1			
081A	39	V600-110-600-30	볼베어링(6003) BEARING,RB/6003		2			
081A	40	V744-117-300-70	오일실(D) 17307 SEAL,OIL/TC17307		1			
081A	41	2204-607-022-00	오일실(리드캠) SEAL,OIL		1			
081A	42	2232-607-020-00	스퍼기어(20) GEAR/SPUR/20		1			
081A	43	2110-325-003-00	안전클러치심 SHIM,SAFETY CLUTCH		1			
081A	44	2232-607-062-00	스퍼기어(35/28) GEAR/SPUR/35/28TIME		1			
081A	45	2232-607-065-00	칼라(18X25X04) COLLAR/18X25X04		1			
081A	46	2232-607-014-00	스퍼기어(26/24) GEAR/SPUR/26/24TIMES		1			
081A	47	2232-607-015-00	스퍼기어(25/20) GEAR/SPUR/25/20TIMES		1			
081A	48	1308-230-002-00	키 KEY		1			
081A	49	2232-607-017-10	스퍼기어(24) GEAR/SPUR/24		1			
081A	50	V600-110-600-10	볼베어링(6001) BEARING,RB/6001		2			
081A	51	2232-607-018-00	스퍼기어(20) GEAR/SPUR/20		1			
081A	52	V600-110-600-50	볼베어링(6005) BEARING,RB/6005		2			
081A	53	V744-125-450-70	오일실(D) 25457 SEAL,OIL/TC25457		2			
081A	54	2232-702-003-00	키(05X05X50) KEY/05X05X50		1			
081A	55	1690-505-240-00	경사센서 ASSY SENSOR/SLOPE ASSY		1			
081A	56	V210-360-603-00	육각볼트(SP) M6X30 BOLT,SP/M6X30		2			
081A	57	2232-607-230-10	경사센서스테이 STAY/SENSOR/SLOPE		1			
081A	58	V210-360-601-60	육각볼트(SP) M6X16 BOLT,SP/M6X16		2			
081A	59	2232-607-031-00	플레이트(인디케이터) PLATE/INDICATOR		1			
081A	60	V211-360-802-00	소형육각볼트(SP) M8X20 BOLT,SP/M8X20		1			
NOTE								


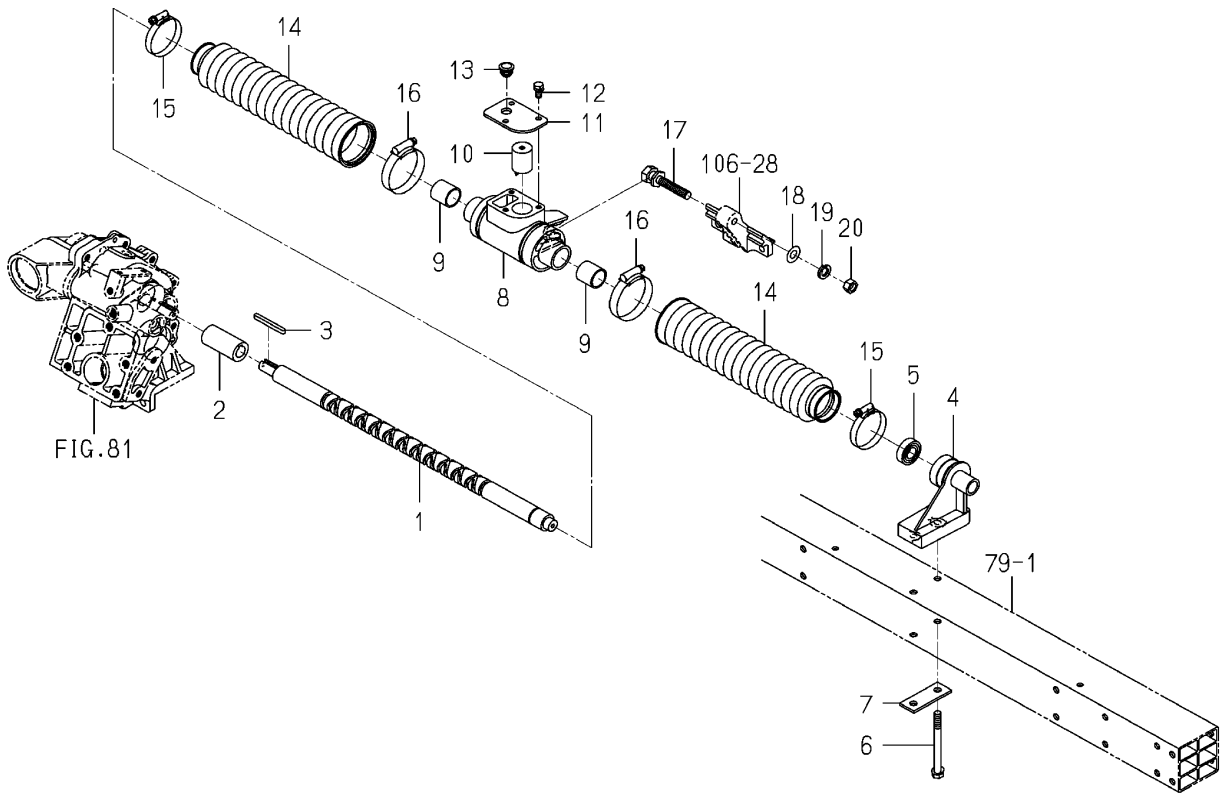
<p><b>FIG 082</b></p> <p>본기부</p>	<p><b>리드 캠 관계</b></p> <p>CAM(LEAD)SYSTEM</p>	<p>P1</p>	<p>년 (Year) / 월 (Month)</p>	
			<p>2021/04</p>	

Fig.082 Cam(Lead)system



NOTE





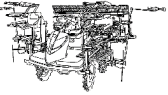
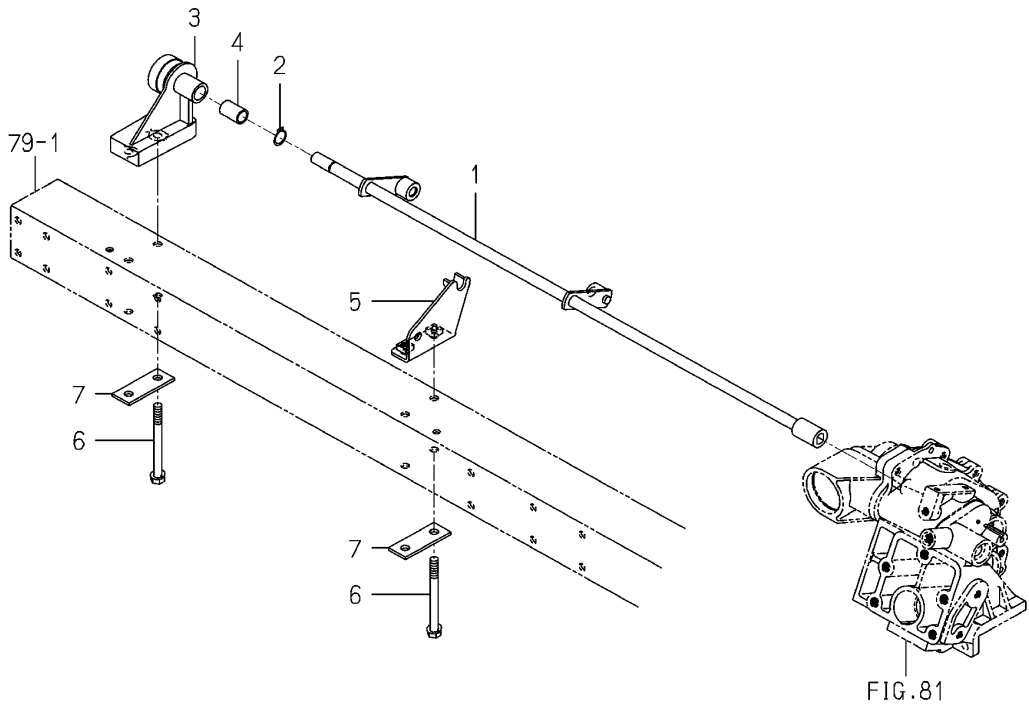
<b>FIG 083</b>  본기부	<b>종이송 구동축 관계</b>  CAM(FEED/SEEDLING)SYSTEM	P1	년 (Year) / 월 (Month)	
			2021/04	

Fig.083 Cam(Feed/Seedling)system



NOTE



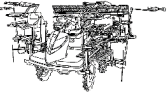
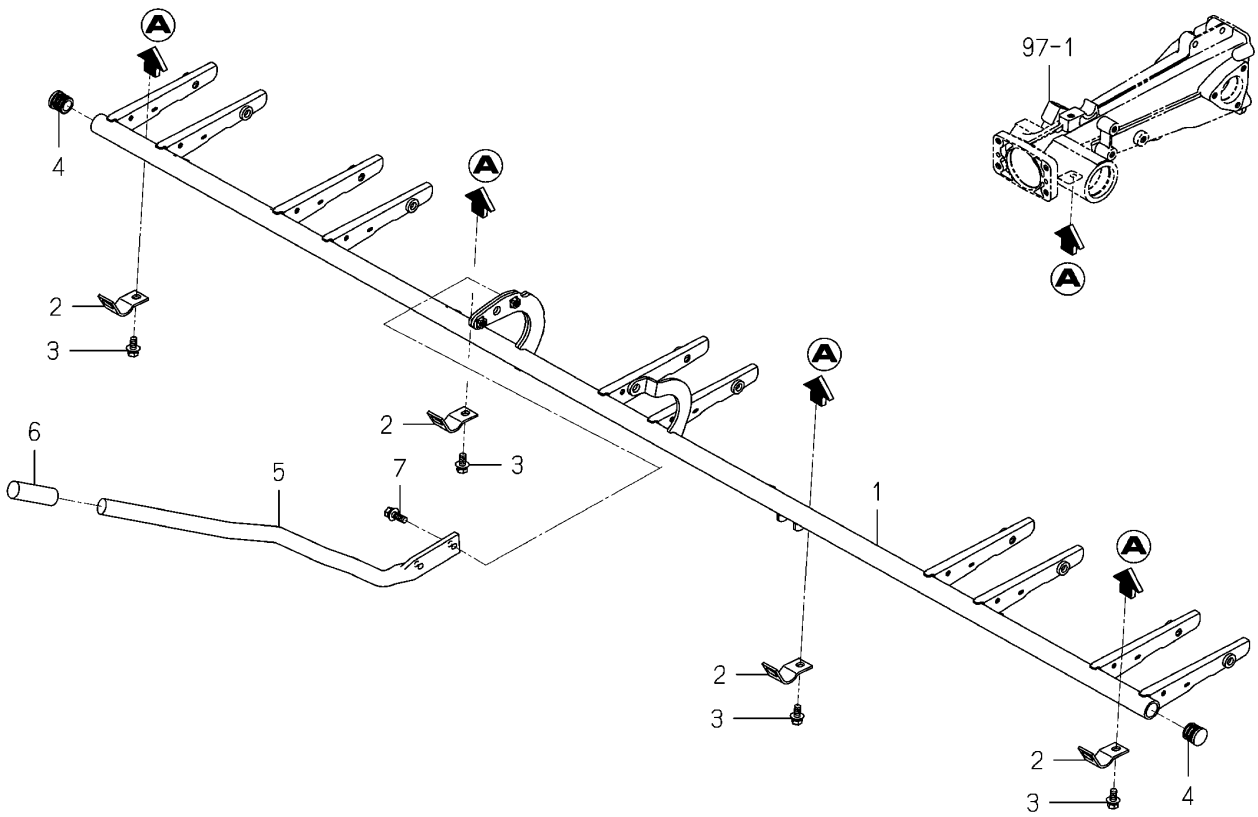
<b>FIG 084</b>  본기부	<b>식부 깊이 레버 관계</b>  LEVER(DEPTH/PLANTING) SYSTEM	P1	년 (Year) / 월 (Month)	
			2021/04	

Fig.084 Lever(Depth/Planting)system

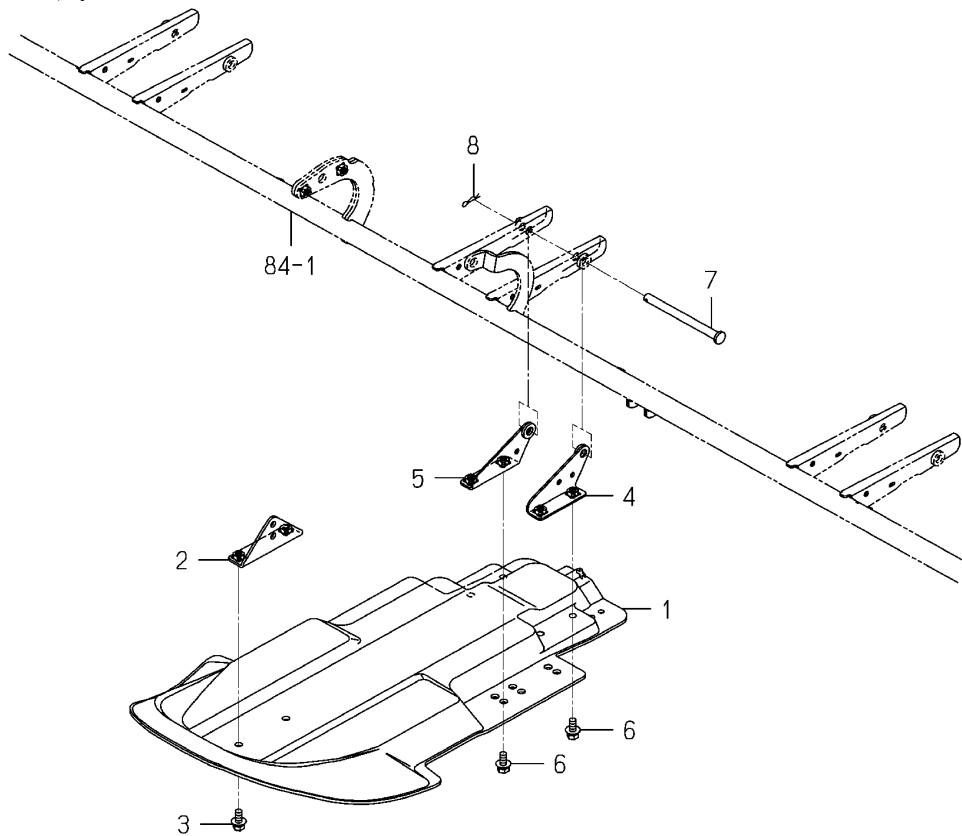


NOTE	(Empty space for notes)
------	-------------------------



<b>FIG 085</b>  본기부	<b>센터 플로트 관계</b>  FLOAT(CENTER)SYSTEM	P1	년 (Year) / 월 (Month)	
			2021/04	

Fig.085 Float(Center)system

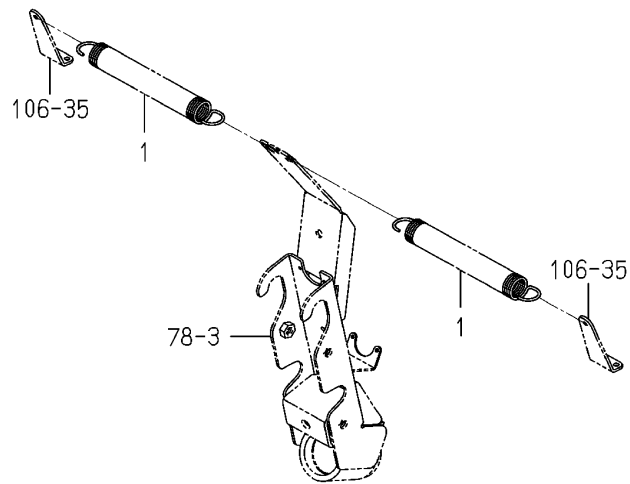


NOTE	(Empty space for notes)
------	-------------------------



<b>FIG 086</b>  본기부	<b>롤링 조정 관계</b>  ADJUSTMENT(ROLLING)SYSTEM	P1	년 (Year) / 월 (Month)	
			2021/04	

Fig.086 Adjustment(Rolling)system



NOTE	(Empty space for notes)
------	-------------------------





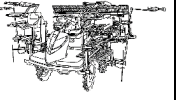
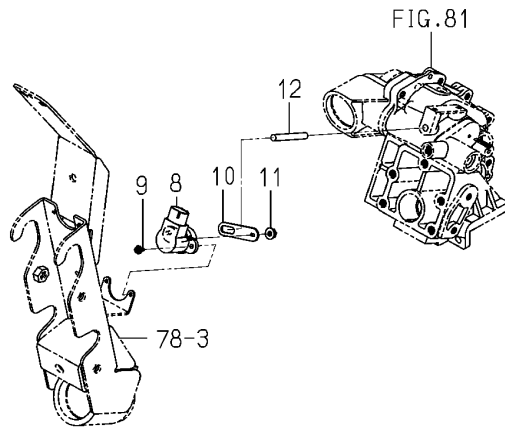
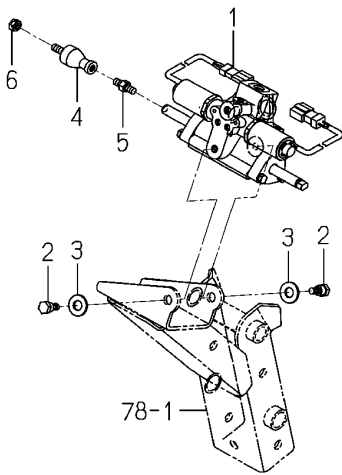
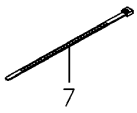
<b>FIG 087</b>  본기부	<b>오토매틱 롤링 관계</b>  AUTOMATIC(ROLLING)SYSTEM	P1	년 (Year) / 월 (Month)	
			2021/04	

Fig.087 Automatic(Rolling)system



NOTE



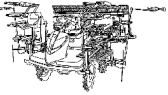
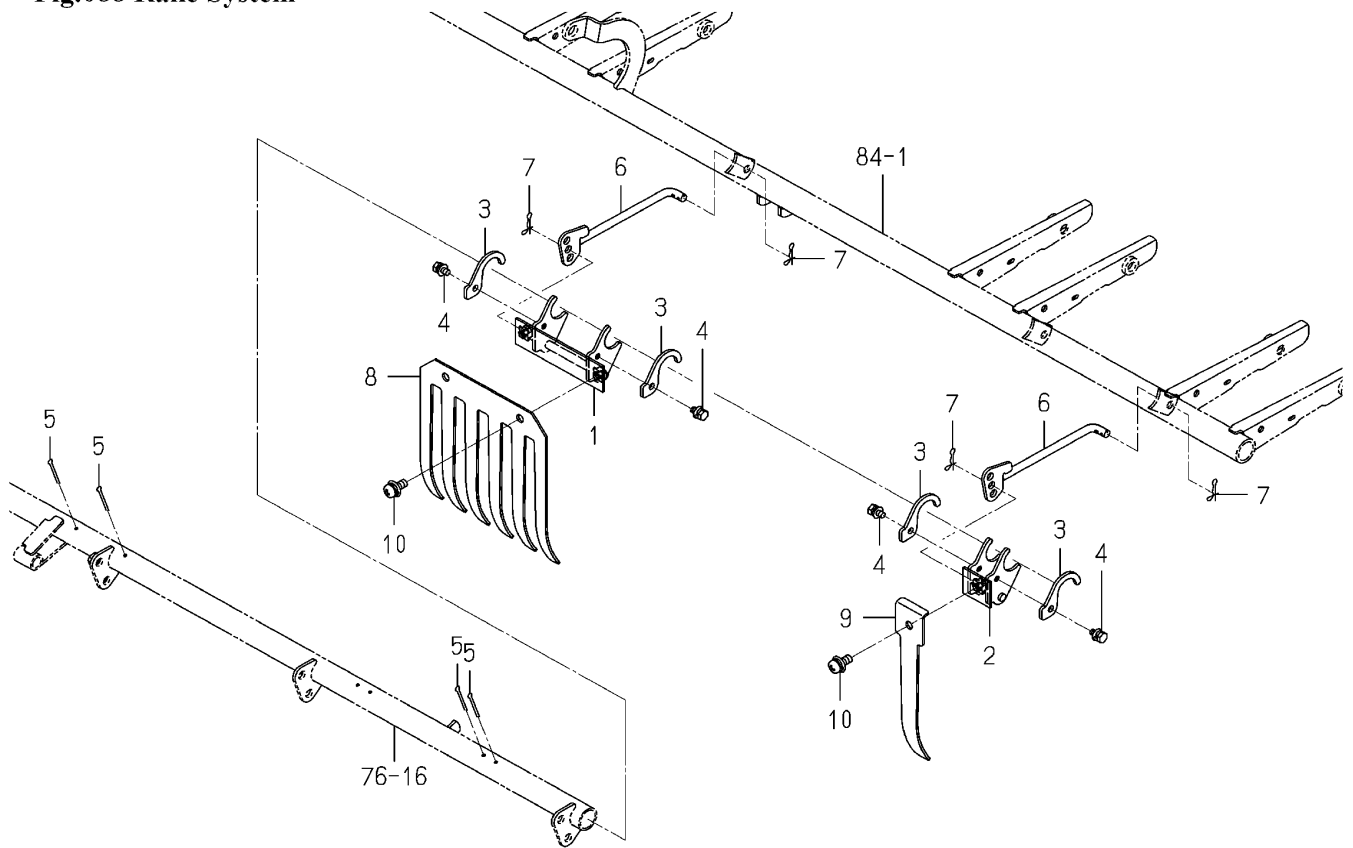
<b>FIG 088</b>  본기부	<b>레이크 관계</b>  RAKE SYSTEM	P1	년 (Year) / 월 (Month)	
			2021/04	

Fig.088 Rake System



NOTE




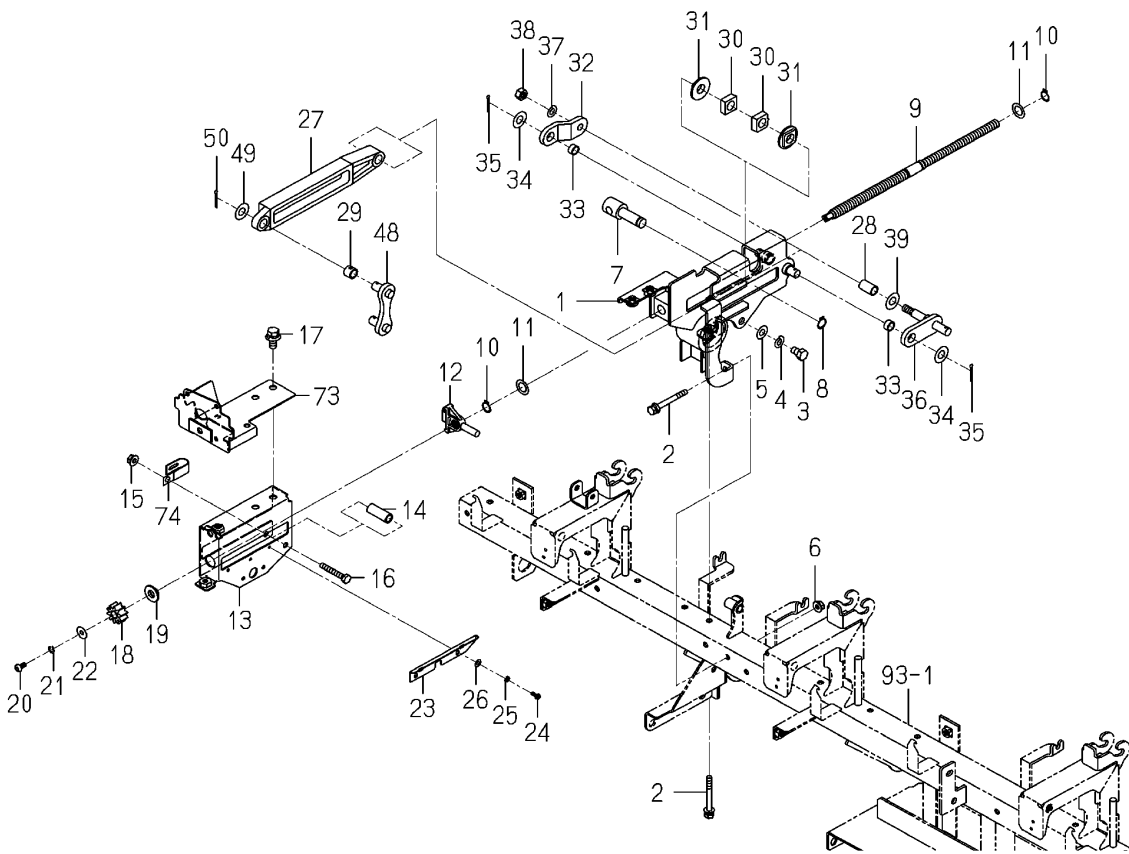
<p><b>FIG 089</b></p> <p>본기부</p>	<p><b>시비기 구동 관계 (1/3)</b></p> <p>DRIVE(FERTILIZER)SYSTEM (1/3)</p>	<p>P1</p>	<p>년 (Year) / 월 (Month)</p>	
			<p>2021/04</p>	

Fig.089 Drive(Fertilizer)system(1/3)



NOTE

FIG 089		시비기 구동 관계 (1/3)				P1	년 (Year) / 월 (Month)	
본기부		DRIVE(FERTILIZER)SYSTEM (1/3)					2021/04	
찾기 번호	부품 번호		부 품 명	스펙	수량	소모빈도	설번적용일	비고
KEY	NO	PART NO	DESCRIPTION	SPEC.	QTY.	REPAIR	E. DATE	REMARKS
089	1	2233-648-320-00	조절플레이트(D) COMP PLATE/ADJUST/D COMP		1			
089	2	2232-645-022-00	볼트(M6X55SP/G) BOLT/SPM6X55/G		3			
089	3	V201-700-801-20	소형육각볼트 M8X12 SUS BOLT,SUS/M8X12		1			
089	4	V401-700-008-00	스프링와셔 M8 SUS WASHER,SP/M8		1			
089	5	V411-700-008-00	평와셔 M8 WASHER,PL/M8		1			
089	6	2204-803-068-00	접시스프링볼리너트(M6/SUS) NUT/WASER/M6/SUS		2			
089	7	2232-645-015-10	다이얼피봇 PIVOT/DIAL		1			
089	8	2145-774-003-00	C형멈춤링(축) SNAPRING		1			
089	9	2232-645-011-10	조정로드(다이얼) ROD/DIALADJUST		1			
089	10	2145-774-003-00	C형멈춤링(축) SNAPRING		2			
089	11	8836-703-055-00	와셔(M12X20X01) WASHER/M12X20X01		2			
089	12	2242-645-032-10	간편조정게이지 GAUGE/ADJUST/SIMPLY		1			
089	13	2242-645-220-20	가이드(조정/E) COMP GUIDE/ADJUST/E COMP		1			
089	14	2242-645-042-00	칼라(09X12X32) COLLER/09X12X32		1			
089	15	2204-803-068-00	접시스프링볼리너트(M6/SUS) NUT/WASER/M6/SUS		1			
089	16	2186-738-096-00	육각볼트(보통) M6X40 SUS BOLT/M6X40/SUS		1			
089	17	2232-645-023-00	볼트(M8X20SP/G) BOLT/SP/M8X20/G		2			
089	18	2242-645-037-10	스퍼기어(10) GEAR/SPUR/10		1			
089	19	2242-645-034-00	가이드부시 BUSH/GUIDE		1			
089	20	V111-705-001-00	십자홈냄비작은나사 M5X10 SCREW/M5X10		1			
089	21	V401-700-005-00	스프링와셔 M5 SUS WASHER,SP/M5		1			
089	22	8843-404-009-00	와셔(05X16X01) WASHER/05X16X01		1			
089	23	2242-645-041-10	플레이트(L/111X17) PLATE/L/111X17		1			
089	24	8844-405-028-00	스크류(04) SCREW/04		2			
089	25	V401-700-004-00	스프링와셔 M4 SUS WASHER,SP/M4		2			
089	26	V411-700-004-00	평와셔 M4 WASHER,PL/M4		2			
089	27	2233-648-012-00	조절암(D) ARM/ADJUST/D		1			
089	28	3924-312-003-00	부시(10X12X20) BUSH/10X12X20		1			
089	29	2233-648-001-00	부시(10X13X10) BUSH/10X13X10		1			
089	30	2232-645-014-20	허브(12X08) HUB/12X08		2			
<b>NOTE</b>								


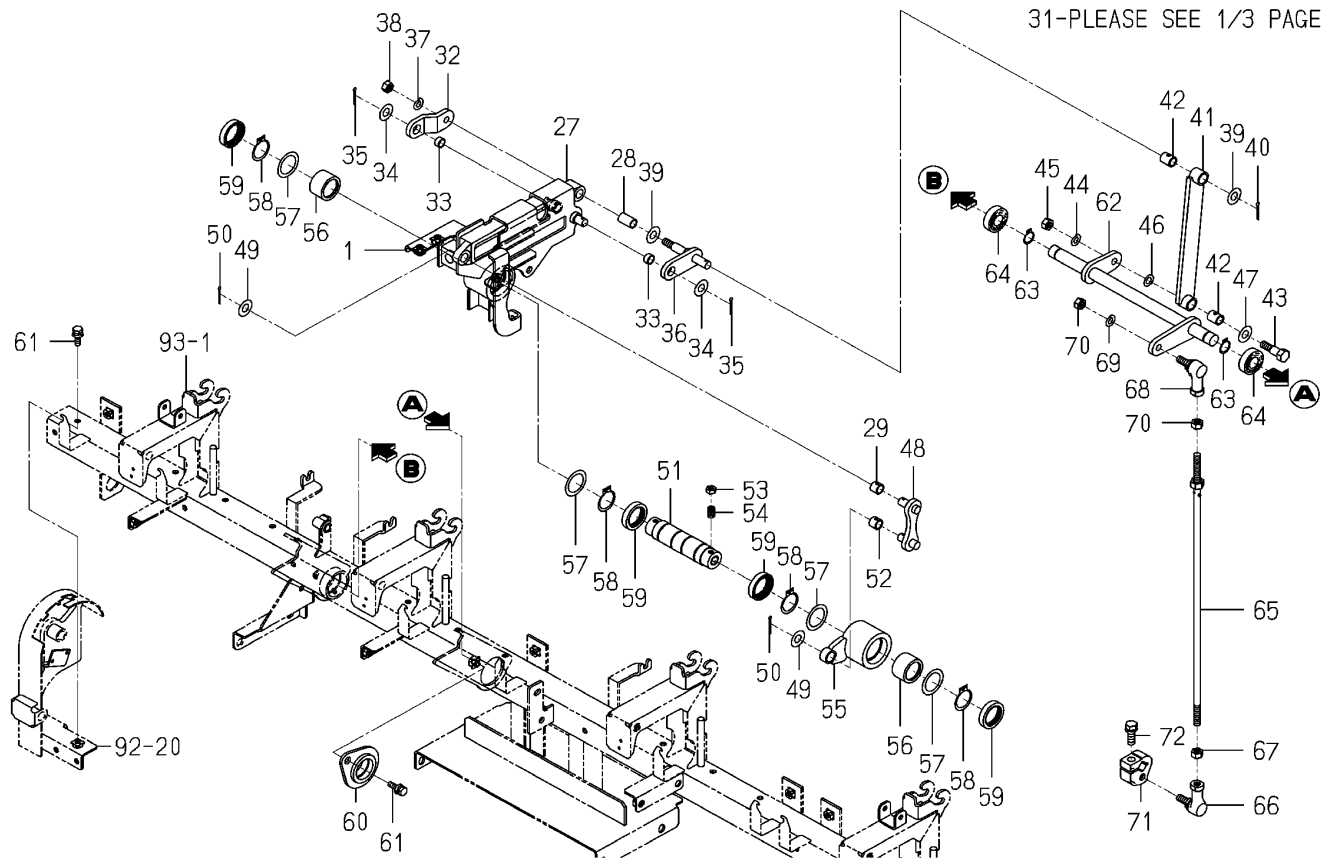
<b>FIG 089A</b> 본기부	<b>시비기 구동 관계 (2/3)</b> DRIVE(FERTILIZER)SYSTEM (2/3)	P2	년 (Year) / 월 (Month)	
			2021/04	

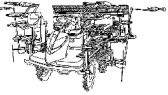
Fig.089a Drive(Fertilizer)system(2/3)



NOTE

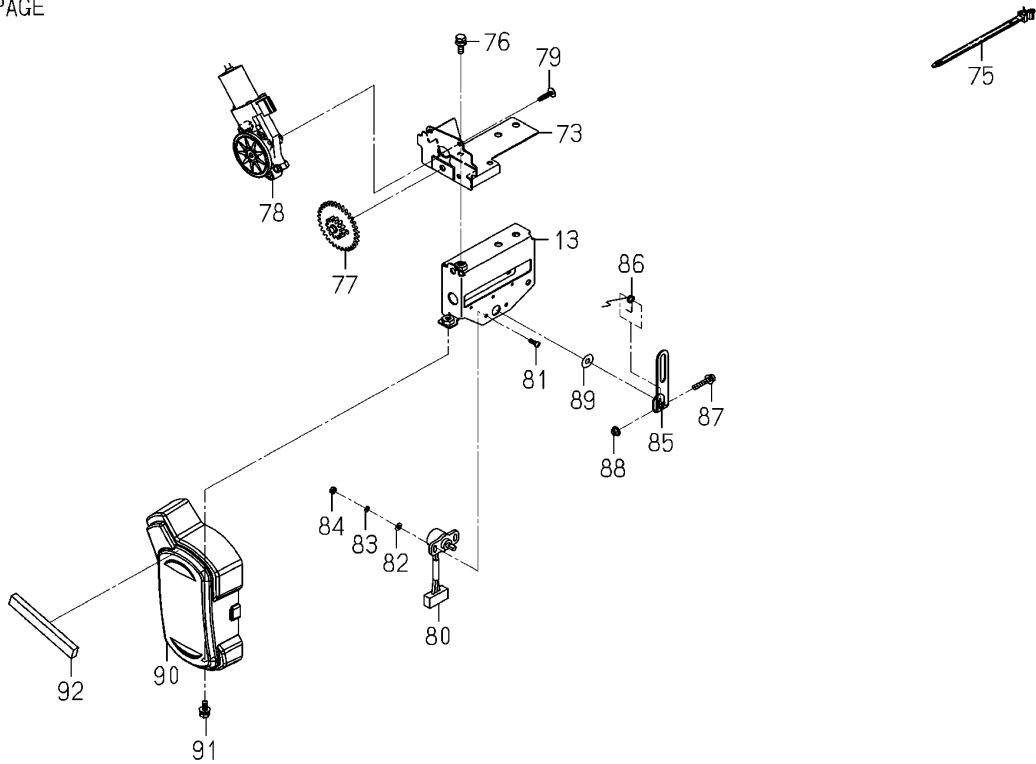


FIG 089A		시비기 구동 관계 (2/3)				P2	년 (Year) / 월 (Month)	
본기부		DRIVE(FERTILIZER)SYSTEM (2/3)					2021/04	
찾기 번호	부품 번호	부 품 명	스펙	수량	소모빈도	설번적용일	비고	
KEY	NO	PART NO	DESCRIPTION	SPEC.	QTY.	REPAIR	E. DATE	REMARKS
089A	31	2232-645-017-00	허브(12X05) HUB/12X05		2			
089A	32	2232-645-016-00	플레이트(Z/24X40) PLATE/Z/24X40		1			
089A	33	2232-645-025-00	부시(10X12X06) BUSH/10X12X06		2			
089A	34	V411-700-010-00	평와셔 M10 WASHER,PL/M10		2			
089A	35	2188-208-015-00	분할핀(2.5X20/SU) PIN,COTTER/2.5X20/SU		2			
089A	36	2242-645-420-00	카운터축 COMP SHAFT/COUNTER COMP		1			
089A	37	V401-700-008-00	스프링와셔 M8 SUS WASHER,SP/M8		1			
089A	38	V304-700-008-00	소형육각너트보통 2종 M8 SUS NUT,SUS/M8		1			
089A	39	V411-700-010-00	평와셔 M10 WASHER,PL/M10		2			
089A	40	2188-208-015-00	분할핀(2.5X20/SU) PIN,COTTER/2.5X20/SU		1			
089A	41	2242-645-330-00	구동암(D) COMP ARM/DRIVE/D COMP		1			
089A	42	2242-645-026-00	부시(10X13X15) BUSH/10X13X15		2			
089A	43	2243-648-006-00	핀(10X38) PIN/10X38		1			
089A	44	V401-700-008-00	스프링와셔 M8 SUS WASHER,SP/M8		1			
089A	45	V304-700-008-00	소형육각너트보통 2종 M8 SUS NUT,SUS/M8		1			
089A	46	2183-880-018-00	심(8X16X0.3) SIM/8X16X0.3		1			
089A	47	V411-700-010-00	평와셔 M10 WASHER,PL/M10		1			
089A	48	2233-648-350-00	카운터암(50) COMP ARM/COUNTER/50/ COMP		1			
089A	49	V411-700-010-00	평와셔 M10 WASHER,PL/M10		2			
089A	50	2188-208-015-00	분할핀(2.5X20/SU) PIN,COTTER/2.5X20/SU		2			
089A	51	8843-704-004-00	롤러클러치 허브 HUB/ROLLER CLUTCH		1			
089A	52	2233-648-001-00	부시(10X13X10) BUSH/10X13X10		1			
089A	53	V301-700-006-00	육각너트보통 2종 M6 SUS NUT,SUS/M6		2			
089A	54	V180-446-001-20	나사 SET M6X12 SCREW,SET/M6X12		2			
089A	55	2233-678-220-00	클러치허브(NP) HUB/ROLLER CLUTCH/NP		1			
089A	56	8843-704-251-00	원웨이클러치(FC-25) CLUTCH,ROLLER/FC-25		2			
089A	57	8843-704-005-00	와셔(25X35X01) WASHER/25X35X01		4			
089A	58	V704-140-025-00	C형멈춤링(축) 25 RING,SNAP/25 C		4			
089A	59	V744-125-350-70	오일실(D) 25357 SEAL,OIL/TC25357		4			
089A	60	2233-648-220-00	구동받침판 PLATE/FULCRUM/DRIVE/		1			
NOTE								

<b>FIG 089B</b>  본기부	<b>시비기 구동 관계 (3/3)</b>  DRIVE(FERTILIZER)SYSTEM (3/3)	P3	년 (Year) / 월 (Month)	
			2021/04	


**Fig.089b Drive(Fertilizer)system(3/3)**

61~72-PLEASE SEE 2/3 PAGE  
 74-PLEASE SEE 1/3 PAGE



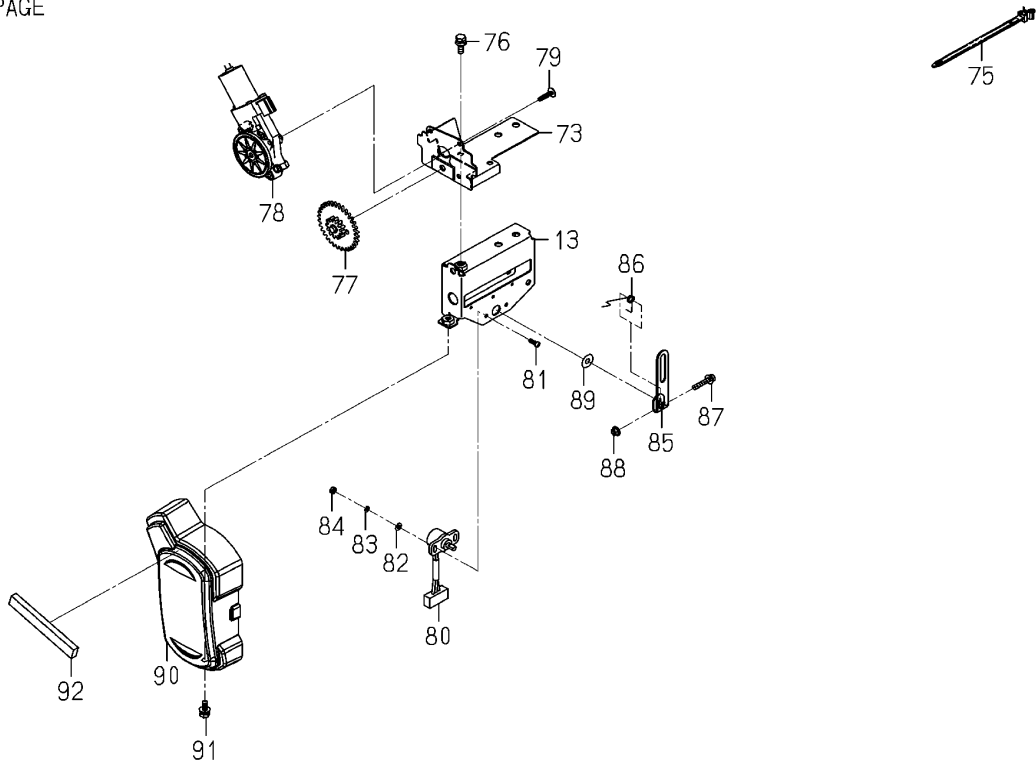
NOTE

FIG 089B		시비기 구동 관계 (3/3)				P3	년 (Year) / 월 (Month)	
본기부		DRIVE(FERTILIZER)SYSTEM (3/3)					2021/04	
찾기 번호	부품 번호		부 품 명	스펙	수량	소모빈도	설번적용일	비고
KEY	NO	PART NO	DESCRIPTION	SPEC.	QTY.	REPAIR	E. DATE	REMARKS
089B	61	2232-645-021-00	볼트(M6X20SP/G) BOLT/SP/M6X20/G		2			
089B	62	2233-648-210-00	구동암(8Z) COMP ARM/DRIBVE/8Z COMP		1			
089B	63	2145-770-014-00	C형멈춤링(축) 15 RING, SNAP		2			
089B	64	V600-150-600-20	볼베어링(6002DD) BEARING,RB/6002SS		2			
089B	65	2242-645-310-00	구동로드(1200) COMP ROD/DRIVE/1200 COMP		1			
089B	66	1560-695-022-00	볼조인트(M08/LH) JOINT BALL M08LH		1			
089B	67	1560-132-007-30	너트(M8/LH) NUT/LH/M08		1			
089B	68	1560-695-021-00	볼조인트(M08/RH) JOINT BALL M08RH		1			
089B	69	V401-160-008-00	스프링와셔 M8 WASHER,SP/M8		1			
089B	70	V304-260-008-00	소형육각너트보통 2종 M8 NUT/M8		2			
089B	71	2235-646-009-00	시비구동암 ARM/FERTILIZE DRIVE/		1			
089B	72	V211-560-802-50	소형육각볼트(S) M8X25 7T BOLT,S/M8X25/7T		1			
089B	73	2242-645-230-30	스테이(모터/조정) STAY/MOTOR/ADJUST		1			
089B	74	3612-631-001-00	윙클클램프(B) CLAMP,WINKER B		1			
089B	75	2204-537-002-00	밴드 BAND		1			
089B	76	2232-645-021-00	볼트(M6X20SP/G) BOLT/SP/M6X20/G		1			
089B	77	2242-645-240-10	기어(카운터/조정) GEAR/COUNTER/ADJUST		1			
089B	78	2232-711-340-00	모터(LH/V) ASSY MOTOR/LH/V ASSY		1			
089B	79	3888-218-001-00	태핑나사(M5X16) TAPPINGSCREW/M5X16		3			
089B	80	3817-283-220-00	센서(앵글/180) ASSY SENSOR/ANGLE/180		1			
089B	81	V111-704-001-20	십자홈냄비작은나사 M4X12 SL SCREW/M4X12		2			
089B	82	V411-700-004-00	평와셔 M4 WASHER,PL/M4		2			
089B	83	V401-700-004-00	스프링와셔 M4 SUS WASHER,SP/M4		2			
089B	84	V301-700-004-00	육각너트보통 2종 M4 SUS NUT,SUS/M4		2			
089B	85	2242-645-033-00	암(센서/시비) ARM/SENSOR/FERTILIZE		1			
089B	86	2242-645-007-00	스프링(HT009/D) SPRING/HT009/D		1			
089B	87	2505-111-009-00	볼트(SP) BOLT/SP		1			
089B	88	V360-260-005-00	접시스프링붙이육각너트 M5 NUT/WASHER/M5		1			
089B	89	3560-503-302-00	텐션와이어 와셔 WASHER,WIRE TENSION		1			
089B	90	2242-645-036-00	커버(조정) COVER/ADJUST		1			
<b>NOTE</b>								


<p><b>FIG 089C</b></p> <p>본기부</p>	<p><b>시비기 구동 관계 (3/3)</b></p> <p>DRIVE(FERTILIZER)SYSTEM (3/3)</p>	<p>P4</p>	<p>년 (Year) / 월 (Month)</p>	
			<p>2021/04</p>	

**Fig.089b Drive(Fertilizer)system(3/3)**

61~72-PLEASE SEE 2/3 PAGE  
74-PLEASE SEE 1/3 PAGE

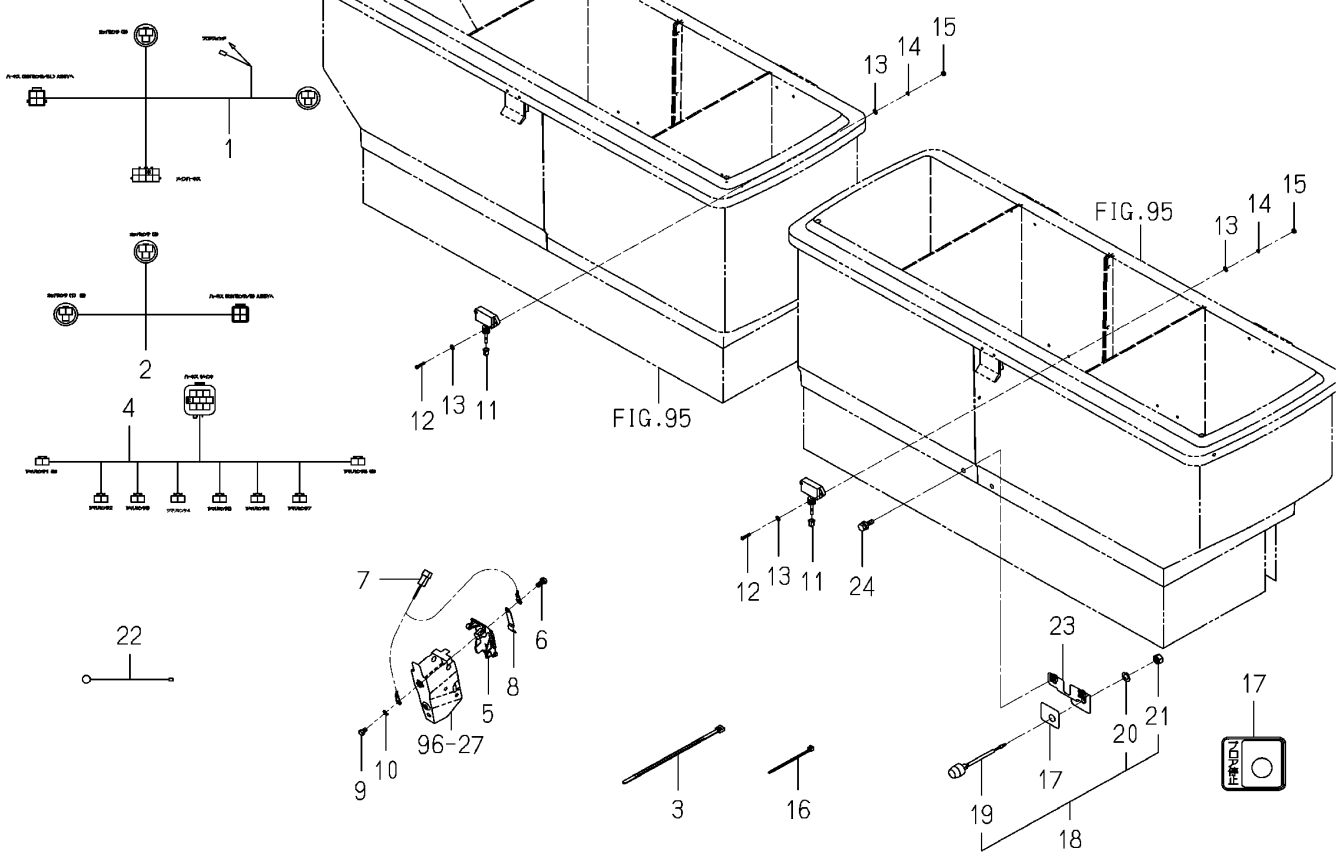


<p>NOTE</p>	
-------------	--

<b>FIG 089C</b>			<b>시비기 구동 관계 (3/3)</b>				P4	년 (Year) / 월 (Month)	
본기부			DRIVE(FERTILIZER)SYSTEM (3/3)					2021/04	
찾기 번호		부품 번호	부 품 명		스펙	수량	소모빈도	설번적용일	비고
KEY	NO	PART NO	DESCRIPTION		SPEC.	QTY.	REPAIR	E. DATE	REMARKS
089C	91	8843-534-002-00	볼트(M6X16/SP/SUS)	BOLT/M6X16/SP/SUS		1			
089C	92	2242-645-008-00	인슐레이터(110)	INSULATOR/110		1			
NOTE									

<p><b>FIG 090</b></p> <p>본기부</p>	<p><b>시비기 하니스 센서&amp;스위치 관계</b></p> <p>HARNESS,SENSOR&amp;SWITCH (FERTILIZER)SYSTEM</p>	<p>P1</p>	<p>년 (Year) / 월 (Month)</p>	
			<p>2021/04</p>	

Fig.090 Harness,sensor&switch(Fertilizer)system



NOTE




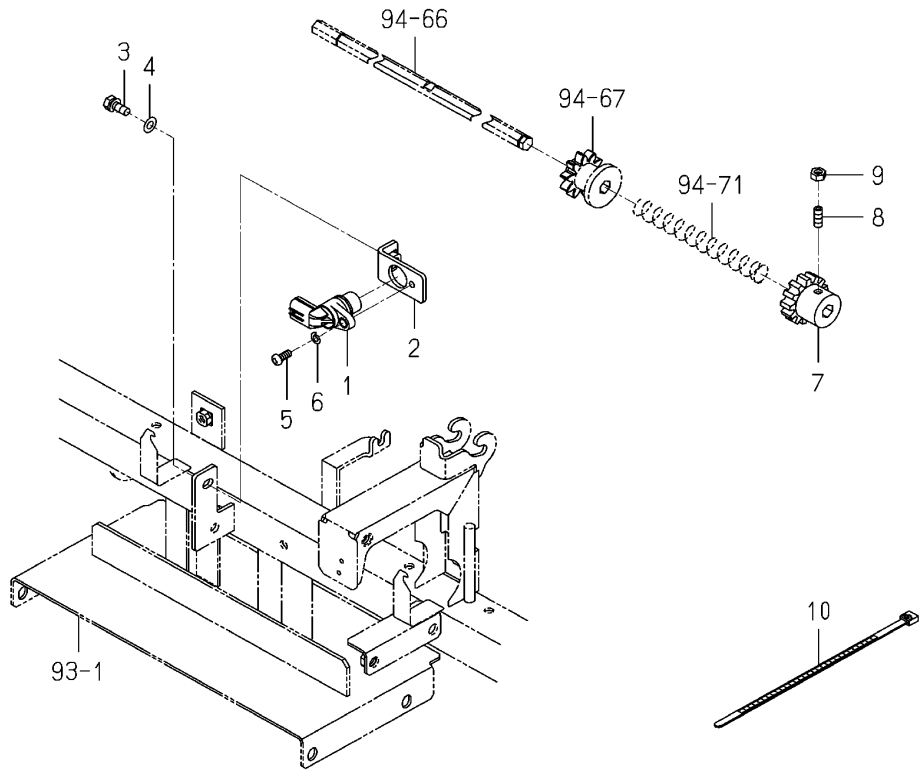
<b>FIG 091</b>  본기부	<b>시비기 배출센서 관계 (F TYPE)</b>  SENSOR(SEND OUT/FERTILIZER)SYSTEM (F TYPE)	P1	년 (Year) / 월 (Month)	
			2021/04	

Fig.091 Sensor(Send Out/Fertilizer)system



NOTE	(Empty space for notes)
------	-------------------------






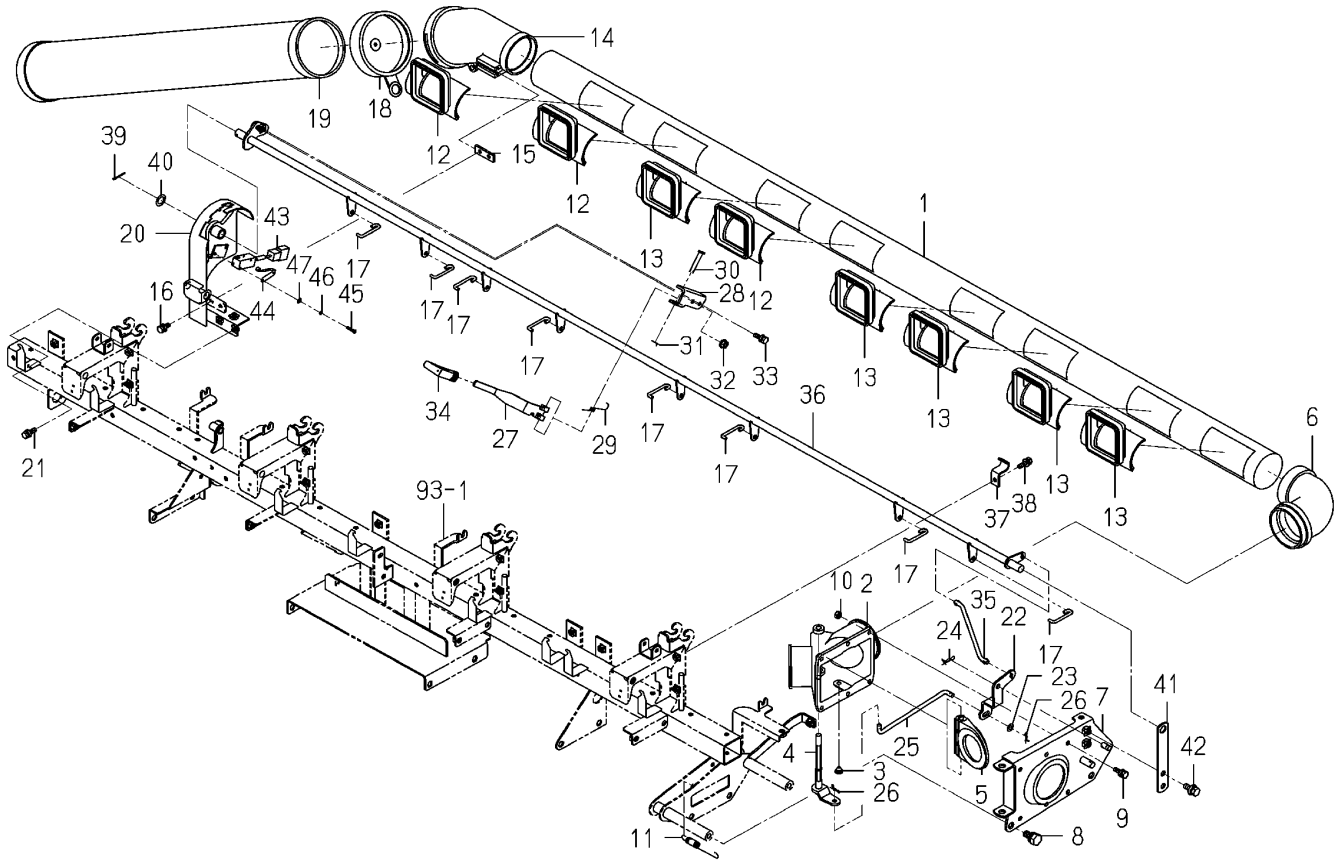

<b>FIG 092</b>  본기부	<b>시비기 에어 챔버 관계</b>  AIR CHAMBER(FERTILIZER)SYSTEM	P1	년 (Year) / 월 (Month)	
			2021/04	

Fig.092 Air Chamber(Fertilizer)system

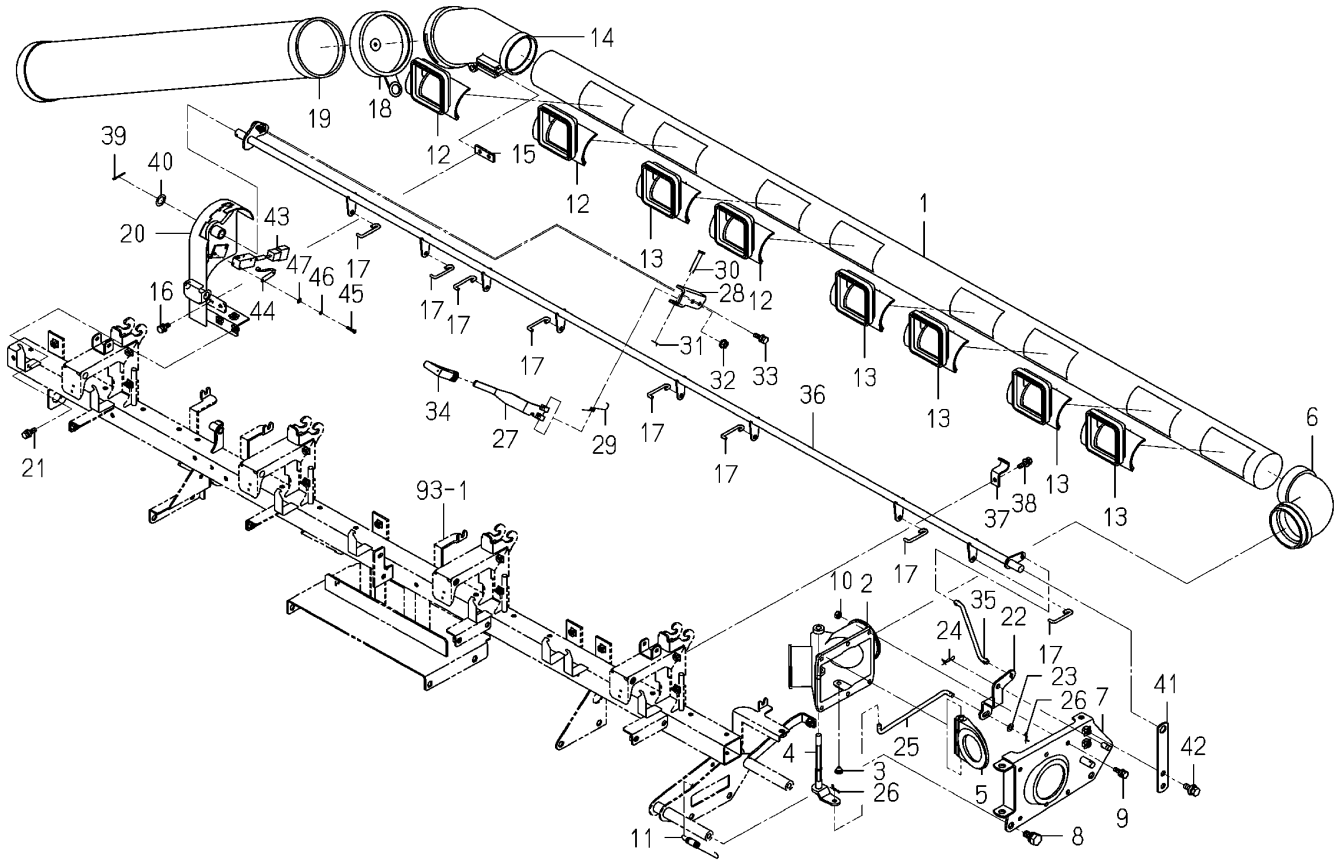


NOTE

FIG 092		시비기 에어 챔버 관계				P1	년 (Year) / 월 (Month)	
본기부		AIR CHAMBER(FERTILIZER)SYSTEM					2021/04	
찾기 번호	부품 번호	부 품 명	스펙	수량	소모빈도	설번적용일	비고	
KEY	NO	PART NO	DESCRIPTION	SPEC.	QTY.	REPAIR	E. DATE	REMARKS
092	1	2233-658-005-00	배출튜브(8) TUBE/DISCHARGE/8		1			
092	2	2232-655-002-00	셔터케이스 CASE/SUTTER		1			
092	3	8842-505-007-00	셔터캡 CAP,SHUTTER		1			
092	4	2232-655-008-00	셔터체인지 SUTTERCHANGE		1			
092	5	2232-655-001-00	셔터 SUTTER		1			
092	6	2232-655-003-00	배출조인트 JOINT/DISCHARGE		1			
092	7	2232-665-500-10	에어챔버 스테이COMP STAY/AIRCHAMBER COMP		1			
092	8	8842-505-035-00	볼트(M10X20) BOLT/M10X20		2			
092	9	2232-645-021-00	볼트(M6X20SP/G) BOLT/SP/M6X20/G		6			
092	10	8842-505-032-00	너트(M6) NUT/M6		6			
092	11	8842-505-019-00	스프링(HE079) SPRING/HE079		1			
092	12	2232-655-015-00	배출부츠(RH) BOOT/DISCHARGE/RH		3			
092	13	2232-655-016-00	배출부츠Ⓞ BOOT/DISCHARGE/C		5			
092	14	2232-655-006-10	배출덕트 DUCT/DISCHARGE		1			
092	15	2232-655-007-00	플레이트(I/14X40) PLATE/I/14X40		1			
092	16	8843-534-002-00	볼트(M6X16/SP/SUS) BOLT/M6X16/SP/SUS		2			
092	17	2232-656-020-00	셔터로드 ROD/SHUTTER		8			
092	18	8842-515-015-00	배기덕트캡 CAP,DUCT/EXHAUST		1			
092	19	8843-514-300-00	잔량배출셔터 COMP REMAINDER/SHOOT COMP		1			
092	20	2233-658-260-00	배출페달 COMP PANEL/DISCHARGE COMP		1			
092	21	2232-645-021-00	볼트(M6X20SP/G) BOLT/SP/M6X20/G		3			
092	22	2233-658-009-00	배출암(8) ARM/DISCHARGE/8		1			
092	23	V411-700-006-00	평와셔 M6 WASHER,PL/M6		1			
092	24	2161-735-006-00	스토퍼 핀 PIN/STOPPER/8		1			
092	25	2232-655-010-10	배출로드 ROD/DISCHARGE		1			
092	26	2161-735-005-00	핀(빠짐방지/6) PIN		2			
092	27	2233-658-002-00	배출레버(8) LEVER/DISCHARGE/8		1			
092	28	2233-658-001-00	플레이트(U/24X60) PLATE/U/24X60		1			
092	29	2233-658-003-00	스프링(HT008) SPRING/HT08		1			
092	30	2232-322-001-00	핀(06X36) PIN/06X36		1			
NOTE								


<p><b>FIG 092A</b></p> <p>본기부</p>	<p><b>시비기 에어 챔버 관계</b></p> <p>AIR CHAMBER(FERTILIZER)SYSTEM</p>	<p>P2</p>	<p>년 (Year) / 월 (Month)</p>	
			<p>2021/04</p>	

**Fig.092 Air Chamber(Fertilizer)system**



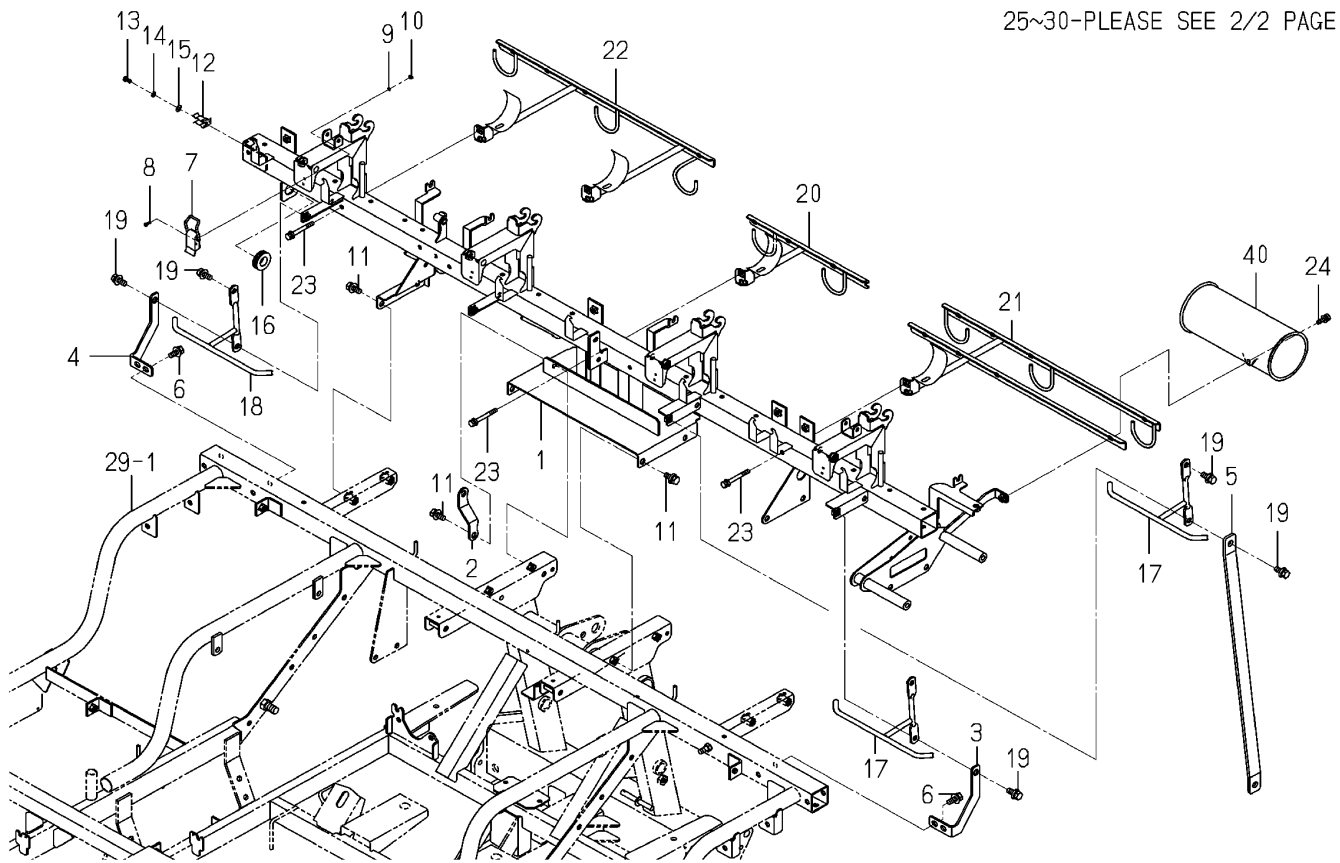
NOTE



<p><b>FIG 093</b></p> <p>본기부</p>	<p><b>시비기 프레임 관계 (1/2)</b></p> <p>FRAME(FERTILIZER)SYSTEM (1/2)</p>	<p>P1</p>	<p>년 (Year) / 월 (Month)</p>	
			<p>2021/04</p>	

**Fig.093 Frame(Fertilizer)system(1/2)**

25~30-PLEASE SEE 2/2 PAGE



NOTE

FIG 093		시비기 프레임 관계 (1/2)				P1	년 (Year) / 월 (Month)	
본기부		FRAME(FERTILIZER)SYSTEM (1/2)					2021/04	
찾기 번호		부품 번호	부 품 명	스펙	수량	소모빈도	설번적용일	비고
KEY	NO	PART NO	DESCRIPTION	SPEC.	QTY.	REPAIR	E. DATE	REMARKS
093	1	2233-668-250-30	프레임(8/NP) COMP FRAME/8/NP COMP		1			
093	2	2233-668-003-00	플레이트(Z/18X149) PLATE/Z/18X149		1			
093	3	2233-668-004-10	서포트플레이트(Y/LH) PLATE/SUPPORT/Y/LH		1			
093	4	2233-668-005-10	서포트플레이트(Y/RH) PLATE/SUPPORT/Y/RH		1			
093	5	2243-668-001-00	플레이트(l/25X511) PLATE/l/25X511		2			
093	6	2232-645-023-00	볼트(M8X20SP/G) BOLT/SP/M8X20/G		2			
093	7	8836-508-001-00	후크 HOOK		4			
093	8	8836-506-005-00	태핑스크류(M3X10) SCREW,TAPPING/M3		8			
093	9	V401-700-003-00	스프링와셔 M3 SUS WASHER,SP/M3		8			
093	10	V301-700-003-00	육각너트보통 2종 M3 SUS NUT,SUS/M3		8			
093	11	V211-360-802-00	소형육각볼트(SP) M8X20 BOLT,SP/M8X20		8			
093	12	2194-508-016-00	본네트후크(PQ) HOOK/BONNET/PQ		1			
093	13	V111-705-001-00	십자홈냄비작은나사 M5X10 SCREW/M5X10		1			
093	14	V401-700-005-00	스프링와셔 M5 SUS WASHER,SP/M5		1			
093	15	V411-700-005-00	평와셔 M5 WASHER,PL/M5		1			
093	16	1575-616-005-00	그로밋(17X21X3) GROMMET/17X21X3		1			
093	17	2242-656-200-00	덕트가이드(LH) COMP GUARD/DUCT/LH COMP		2			
093	18	2242-656-210-00	덕트가이드(RH) COMP GUARD/DUCT/RH COMP		2			
093	19	2232-645-023-00	볼트(M8X20SP/G) BOLT/SP/M8X20/G		8			
093	20	2232-692-220-20	덕트스테이(후) COMP STAY/DUCT/REAR COMP		1			
093	21	2233-692-220-00	스테이(덕트/리어/8LH) COMP STAY/DUCT/REAR/8LH		1			
093	22	2233-692-230-00	스테이(덕트/리어/8RH) COMP STAY/DUCT/REAR/8RH		1			
093	23	2232-645-022-00	볼트(M6X55SP/G) BOLT/SPM6X55/G		4			
093	24	2232-645-021-00	볼트(M6X20SP/G) BOLT/SP/M6X20/G		1			
093	25	8844-629-300-20	블로어ASSY BLOWER/FZ/B ASSY		1			
093	26	8844-629-310-10	모터블러쉬ASSY MOTORBRUSH/FZ ASSY		1			
093	27	8844-629-307-00	라지 모터캡 MOTORCAP/LARGE		1			
093	28	8842-625-409-00	볼트(M6X20) BOLT/M6X2		6			
093	29	8842-625-408-00	스크류(M3X12) SCREW/M3X		9			
093	30	V301-700-003-00	육각너트보통 2종 M3 SUS NUT,SUS/M3		9			
NOTE								


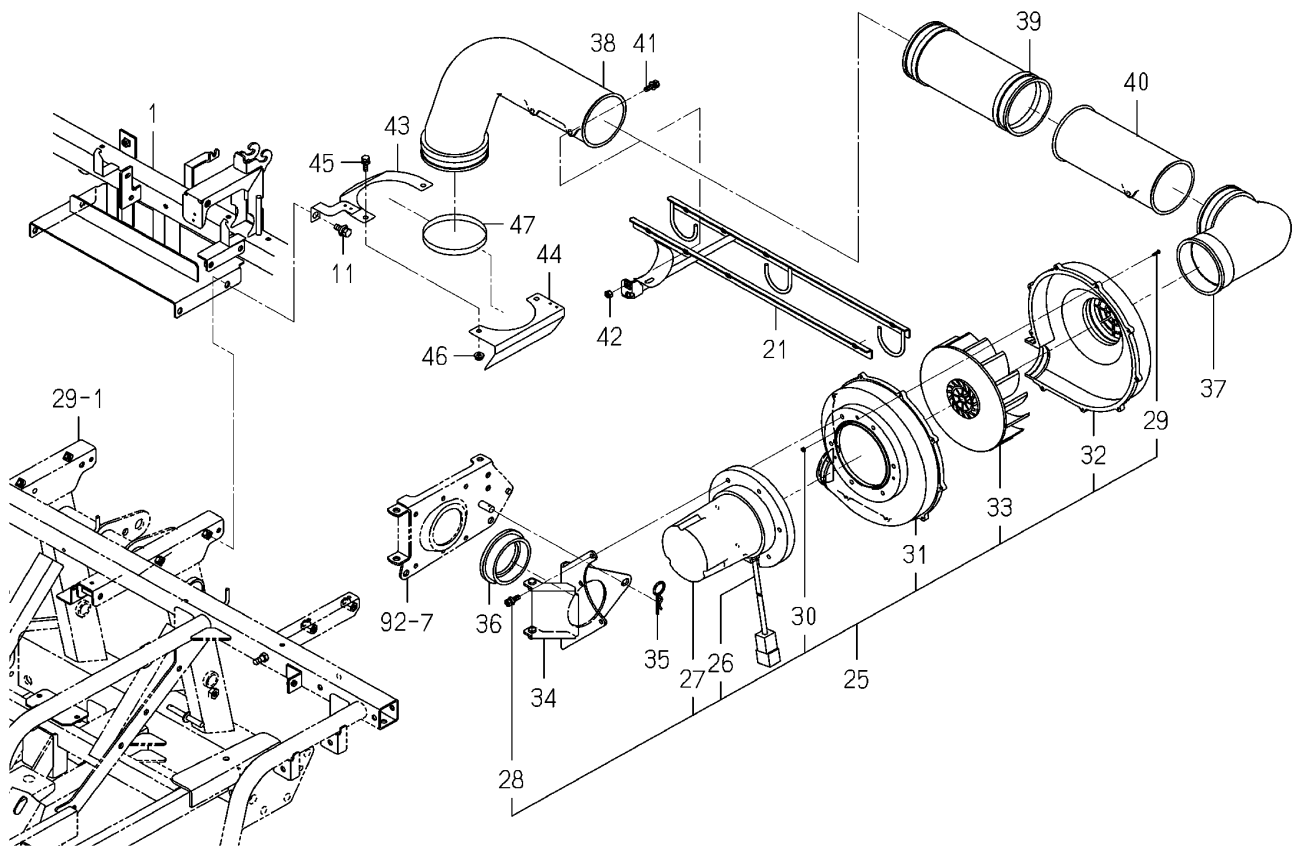
<b>FIG 093A</b>  본기부	<b>시비기 프레임 관계 (2/2)</b>  FRAME(FERTILIZER)SYSTEM (2/2)	P2	년 (Year) / 월 (Month)	
			2021/04	

Fig.093a Frame(Fertilizer)system(2/2)



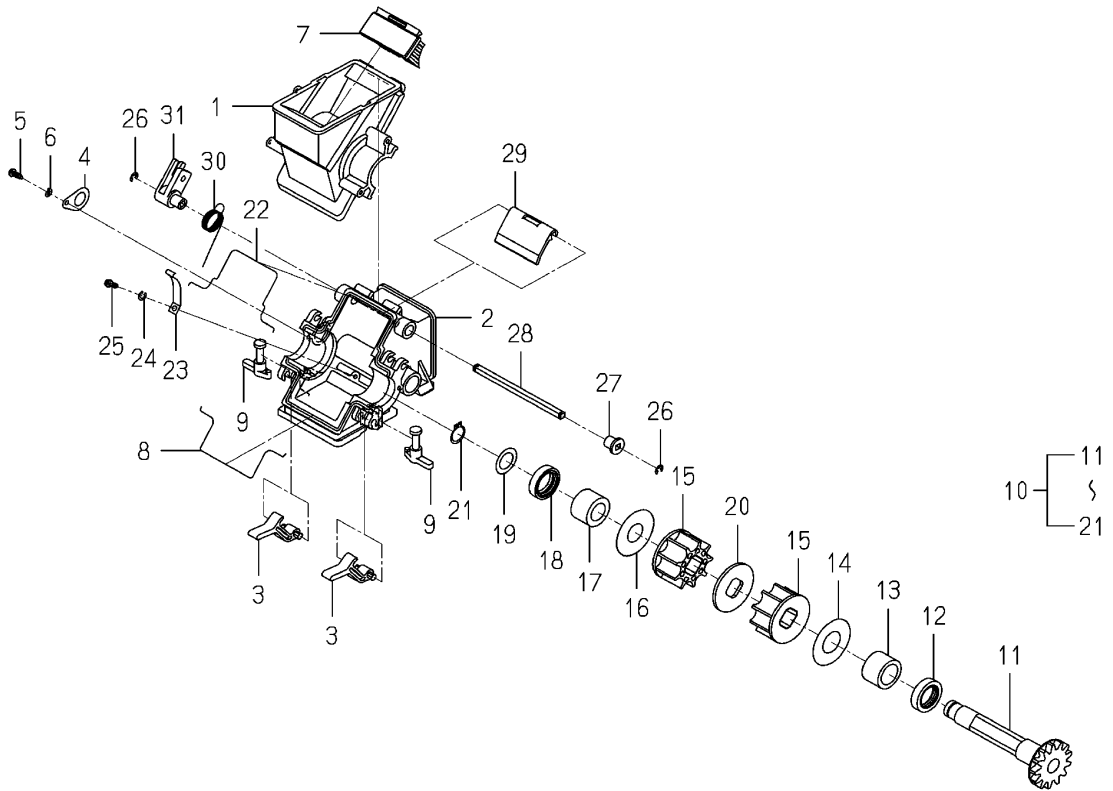
NOTE





<b>FIG 094</b>  본기부	<b>시비기 토출 관계 (1/3)</b>  SEND OUT (FERTILIZER)SYSTEM (1/3)	P1	년 (Year) / 월 (Month)	
			2021/04	

Fig.094 Send Out(Fertilizer)system(1/3)



NOTE

FIG 094		시비기 토출 관계 (1/3)				P1	년 (Year) / 월 (Month)	
본기부		SEND OUT (FERTILIZER)SYSTEM (1/3)					2021/04	
찾기 번호	부품 번호	부 품 명	스펙	수량	소모빈도	설번적용일	비고	
KEY	NO	PART NO	DESCRIPTION	SPEC.	QTY.	REPAIR	E. DATE	REMARKS
094	1	2232-675-201-00	캡슐(상) CAPSULE/UPPER/PZN		4			
094	2	2232-675-202-10	캡슐(하) CAPSULE/LOWER/NP		4			
094	3	2232-675-259-00	후크(캡슐) HOOK/CAPSULE		8			
094	4	2232-675-213-00	플레이트(기어) PALTE/GEAR		4			
094	5	2232-675-251-00	십자홈냄비작은나사 SCREW/TAPPING		4			
094	6	V401-700-004-00	스프링와셔 M4 SUS WASHER,SP/M4		4			
094	7	2232-675-240-00	브러쉬 COMP BURUSH COMP		4			
094	8	2232-675-205-00	패킹(캡슐/하) PACKING/CAPSULE/LOWE		4			
094	9	2232-675-212-10	후크 HOOK/FUNNEL		8			
094	10	2232-675-270-00	롤러(시비) ASSY ROLL/FERTILIZE ASSY		4			
094	11	2232-675-254-00	스퍼기어(13) GEAR/SPUR/13		4			
094	12	V744-120-300-70	오일실(D) 20307 SEAL,OIL/TC20307		4			
094	13	2232-675-255-00	기어부시 BUSH/GEAR		4			
094	14	2232-675-256-00	와셔(21X45X01) WASHER/21X45X01		4			
094	15	2232-675-217-00	롤러 ROLL		8			
094	16	2232-675-261-00	와셔(18X45X1) WASHER/18X45X1		4			
094	17	2232-675-257-00	부시(17X18X19) BUSH/17X28X19		4			
094	18	V744-115-300-70	오일실(D) 15307 SEAL,OIL/TC15307		4			
094	19	2232-675-258-10	와셔(16X25X1.0) WASHER/16X25X1.0		4			
094	20	2232-675-218-00	칼라(47X3) COLLER/47X3		4			
094	21	2145-770-014-00	C형멈춤링(축) 15 RING, SNAP		4			
094	22	2232-675-204-00	패킹(캡슐/상) PACKING/CAPSULE/UPPE		4			
094	23	2232-675-207-00	플레이트(캡슐) PLATE/CAPSULE		4			
094	24	V401-700-004-00	스프링와셔 M4 SUS WASHER,SP/M4		4			
094	25	2232-675-251-00	십자홈냄비작은나사 SCREW/TAPPING		4			
094	26	8841-536-011-00	E형멈춤링 4 RING, SNAP		8			
094	27	2232-675-252-00	배기레버 부시 BUSH/DISCHARGELEVER		4			
094	28	2232-675-253-00	배출축 SHAFT/DISCHARGE		4			
094	29	2232-675-209-10	셔터(배출) SHUTTER/DISCHARGE		4			
094	30	2232-675-214-00	스프링(HT019/LH/Z) SPRING/HT019/LH/Z		4			
NOTE								


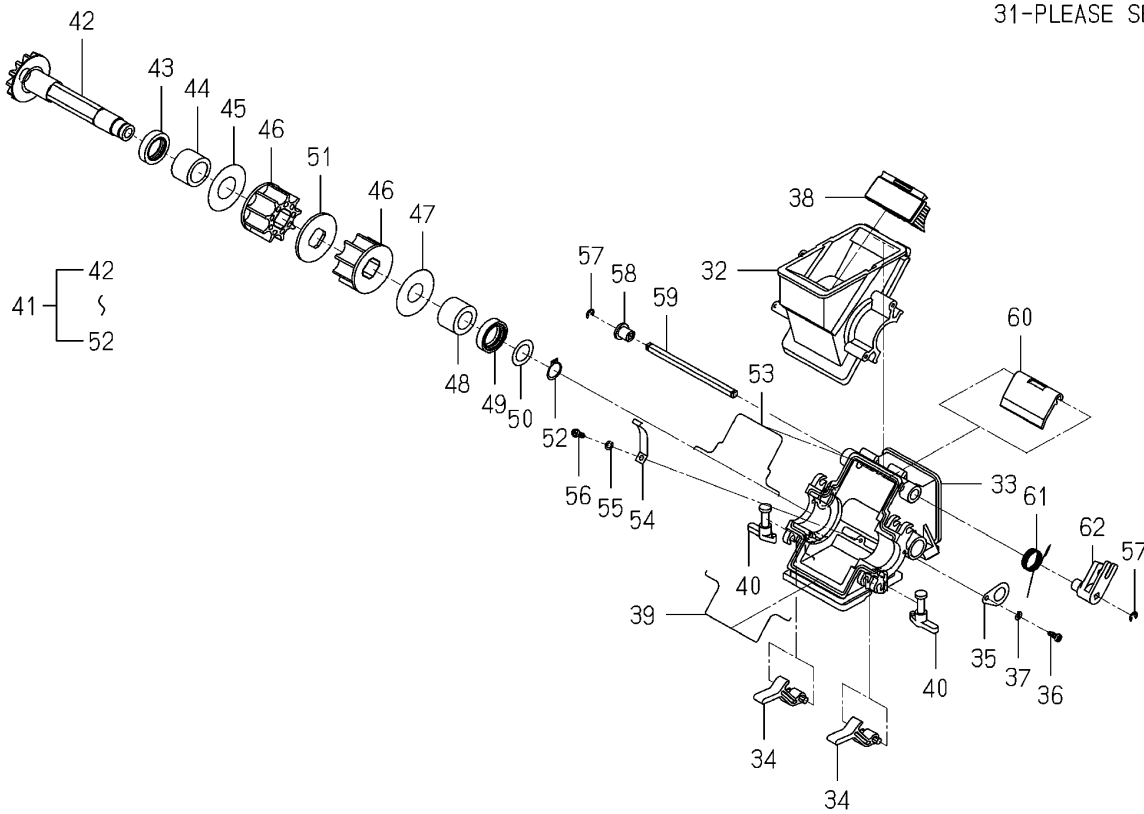
<b>FIG 094A</b>  본기부	<b>시비기 토출 관계 (2/3)</b>  SEND OUT (FERTILIZER)SYSTEM (2/3)	P2	년 (Year) / 월 (Month)	
			2021/04	


Fig.094a Send Out(Fertilizer)system(2/3)

31-PLEASE SEE 1/3 PAGE



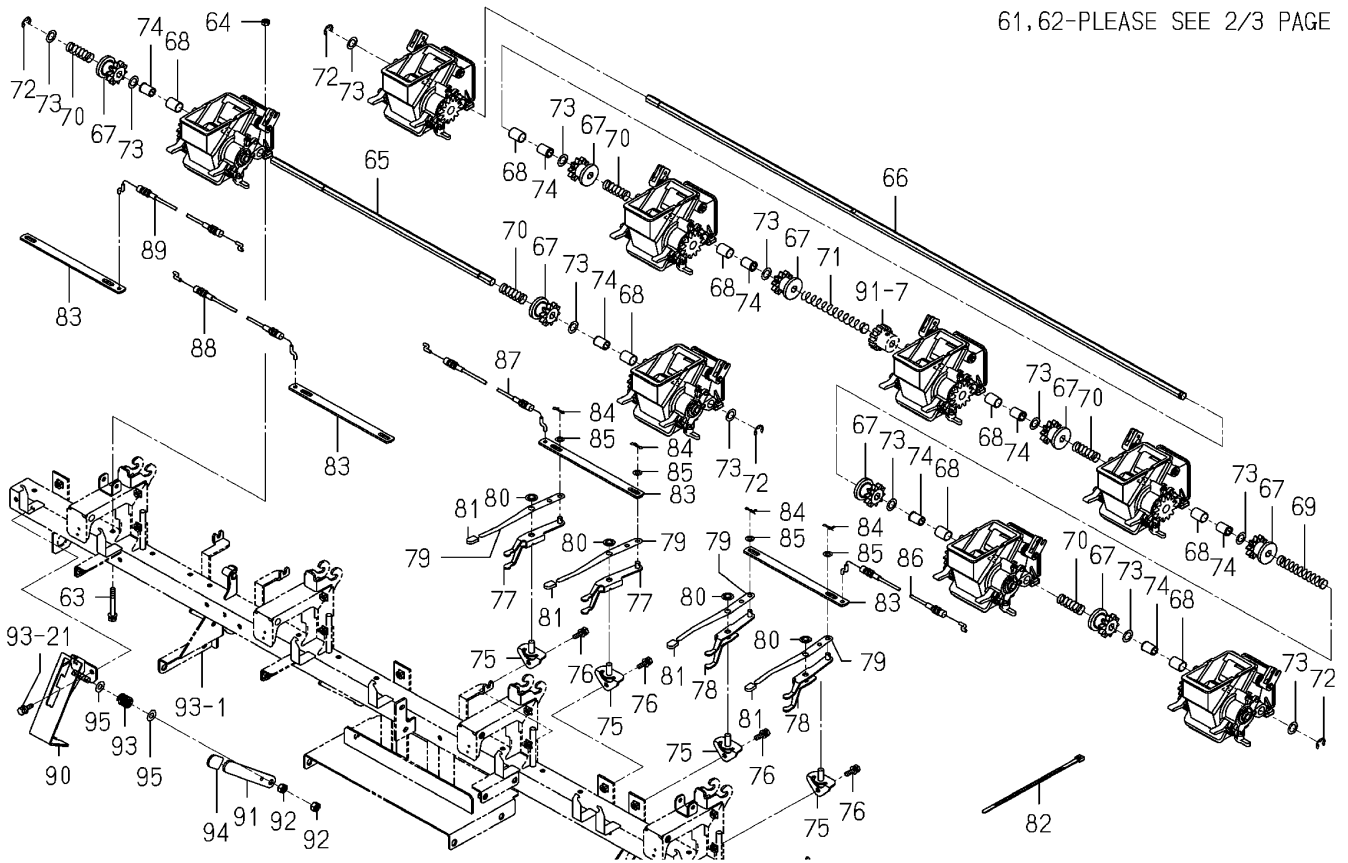
NOTE	(Empty space for notes)
------	-------------------------

FIG 094A		시비기 토출 관계 (2/3)				P2	년 (Year) / 월 (Month)	
본기부		SEND OUT (FERTILIZER)SYSTEM (2/3)					2021/04	
찾기 번호	부품 번호		부 품 명	스펙	수량	소모빈도	설번적용일	비고
KEY	NO	PART NO	DESCRIPTION	SPEC.	QTY.	REPAIR	E. DATE	REMARKS
094A	31	2232-675-211-10	배출암 ARM/DISCHARGE		4			
094A	32	2232-675-201-00	캡슐(상) CAPSULE/UPPER/PZN		4			
094A	33	2232-675-202-10	캡슐(하) CAPSULE/LOWER/NP		4			
094A	34	2232-675-259-00	후크(캡슐) HOOK/CAPSULE		8			
094A	35	2232-675-213-00	플레이트(기어) PALTE/GEAR		4			
094A	36	2232-675-251-00	십자홈냄비작은나사 SCREW/TAPPING		4			
094A	37	V401-700-004-00	스프링와셔 M4 SUS WASHER,SP/M4		4			
094A	38	2232-675-240-00	브러쉬 COMP BURUSH COMP		4			
094A	39	2232-675-205-00	패킹(캡슐/하) PACKING/CAPSULE/LOWE		4			
094A	40	2232-675-212-10	후크 HOOK/FUNNEL		8			
094A	41	2232-675-270-00	롤러(시비) ASSY ROLL/FERTILIZE ASSY		4			
094A	42	2232-675-254-00	스퍼기어(13) GEAR/SPUR/13		4			
094A	43	V744-120-300-70	오일실(D) 20307 SEAL,OIL/TC20307		4			
094A	44	2232-675-255-00	기어부시 BUSH/GEAR		4			
094A	45	2232-675-256-00	와셔(21X45X01) WASHER/21X45X01		4			
094A	46	2232-675-217-00	롤러 ROLL		8			
094A	47	2232-675-261-00	와셔(18X45X1) WASHER/18X45X1		4			
094A	48	2232-675-257-00	부시(17X18X19) BUSH/17X28X19		4			
094A	49	V744-115-300-70	오일실(D) 15307 SEAL,OIL/TC15307		4			
094A	50	2232-675-258-10	와셔(16X25X1.0) WASHER/16X25X1.0		4			
094A	51	2232-675-218-00	칼라(47X3) COLLER/47X3		4			
094A	52	2145-770-014-00	C형멈춤링(축) 15 RING, SNAP		4			
094A	53	2232-675-204-00	패킹(캡슐/상) PACKING/CAPSULE/UPPE		4			
094A	54	2232-675-207-00	플레이트(캡슐) PLATE/CAPSULE		4			
094A	55	V401-700-004-00	스프링와셔 M4 SUS WASHER,SP/M4		4			
094A	56	2232-675-251-00	십자홈냄비작은나사 SCREW/TAPPING		4			
094A	57	8841-536-011-00	E형멈춤링 4 RING, SNAP		8			
094A	58	2232-675-252-00	배기레버 부시 BUSH/DISCHARGELEVER		4			
094A	59	2232-675-253-00	배출축 SHAFT/DISCHARGE		4			
094A	60	2232-675-209-10	셔터(배출) SHUTTER/DISCHARGE		4			
NOTE								

<p><b>FIG 094B</b></p> <p>본기부</p>	<p><b>시비기 토출 관계 (3/3)</b></p> <p>SEND OUT (FERTILIZER)SYSTEM (3/3)</p>	<p>P3</p>	<p>년 (Year) / 월 (Month)</p>	
			<p>2021/04</p>	

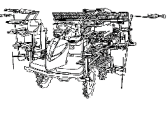
**Fig.094b Send Out(Fertilizer)system(3/3)**

61,62-PLEASE SEE 2/3 PAGE



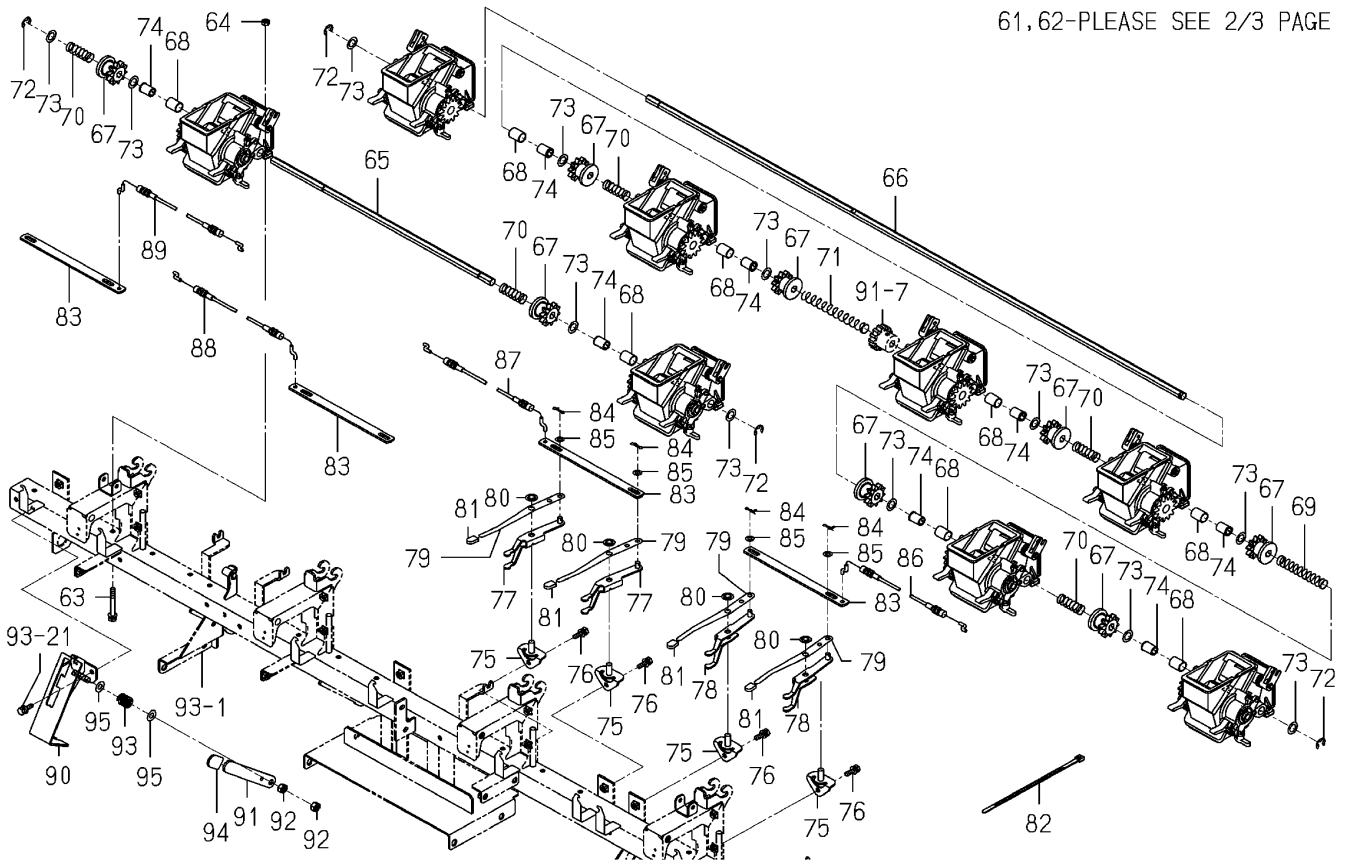
NOTE

FIG 094B		시비기 토출 관계 (3/3)				P3	년 (Year) / 월 (Month)		
본기부		SEND OUT (FERTILIZER)SYSTEM (3/3)					2021/04		
찾기 번호	부품 번호	부 품 명		스펙	수량	소모빈도	설번적용일	비고	
KEY	NO	PART NO	DESCRIPTION		SPEC.	QTY.	REPAIR	E. DATE	REMARKS
094B	61	2232-675-215-00	스프링(HT019/LH/Z)	SPRING/HT019/RH/Z		4			
094B	62	2232-675-211-10	배출암	ARM/DISCHARGE		4			
094B	63	2232-645-022-00	볼트(M6X55SP/G)	BOLT/SPM6X55/G		16			
094B	64	V301-700-006-00	육각너트보통 2종 M6 SUS	NUT,SUS/M6		16			
094B	65	2232-676-001-10	시비기축(6RH)	SHAFT/FERTILIZE/6RH		1			
094B	66	2233-678-003-00	시비기축(8RH)	SHAFT/FERTILIZE/8RH		1			
094B	67	2232-675-004-00	스퍼기어(10)	GEAR/SPUR/10		8			
094B	68	3646-102-011-10	부시(14X16X20)	BUSH/14X16X20		8			
094B	69	2232-675-006-00	스프링(HC093)	SPRING/HC093		1			
094B	70	2232-675-008-00	스프링(HC044)	SPRING/HC044		5			
094B	71	2232-675-007-00	스프링(HC128)	SPRING/HC128		1			
094B	72	8842-515-022-00	E형멈춤링 9	RING, SNAP		4			
094B	73	8836-703-055-00	와셔(M12X20X01)	WASHER/M12X20X01		12			
094B	74	2186-805-003-00	묘이송부시	BUSH,SEEDLING		8			
094B	75	2232-675-230-10	클러치받침	CLUTCHFULCRUM		8			
094B	76	2232-645-021-00	볼트(M6X20SP/G)	BOLT/SP/M6X20/G		8			
094B	77	2232-676-300-30	클러치포크(LH/Z) COMP	FORK/CLUTCH/LH/Z COMP		4			
094B	78	2232-676-310-30	클러치포크(RH/Z) COMP	FORK/CLUTCH/RH/Z COMP		4			
094B	79	2232-676-031-40	시비클러치레버	LEVER/FERTILIZE CLUT		8			
094B	80	2232-676-035-00	푸시너트(8)	PUSHNUT/08/SUS		8			
094B	81	2232-676-032-00	시비클러치캡	CAP/FERTILIZECLUTCH		8			
094B	82	1376-402-003-00	와이어밴드(140)	BAND,WIRE/140		8			
094B	83	2232-675-001-10	플레이트(IR/16X211)	PLATE/IR/16X211		4			
094B	84	2161-735-005-00	핀(빠짐방지/6)	PIN		8			
094B	85	V411-700-006-00	평와셔 M6	WASHER,PL/M6		8			
094B	86	2243-678-510-00	시비케이블(8L)	CABLE/FERTILIZE/8L		1			
094B	87	2243-678-520-10	시비케이블(8CL)	CABLE/FERTILIZE/8CL		1			
094B	88	2243-678-530-10	시비케이블(8CR)	CABLE/FERTILIZE/8CR		1			
094B	89	2243-678-540-10	시비케이블(8R)	CABLE/FERTILIZE/8R		1			
094B	90	2233-678-200-20	베이스(토탈클러치) COMP	BASE/TOTALCLUTC COMP		1			
<b>NOTE</b>									

<p><b>FIG 094C</b></p> <p>본기부</p>	<p><b>시비기 토출 관계 (3/3)</b></p> <p>SEND OUT (FERTILIZER)SYSTEM (3/3)</p>	<p>P4</p> <p>년 (Year) / 월 (Month)</p> <p>2021/04</p>	
-----------------------------------	--	--	---

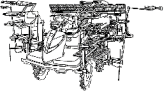
**Fig.094b Send Out(Fertilizer)system(3/3)**


61,62-PLEASE SEE 2/3 PAGE



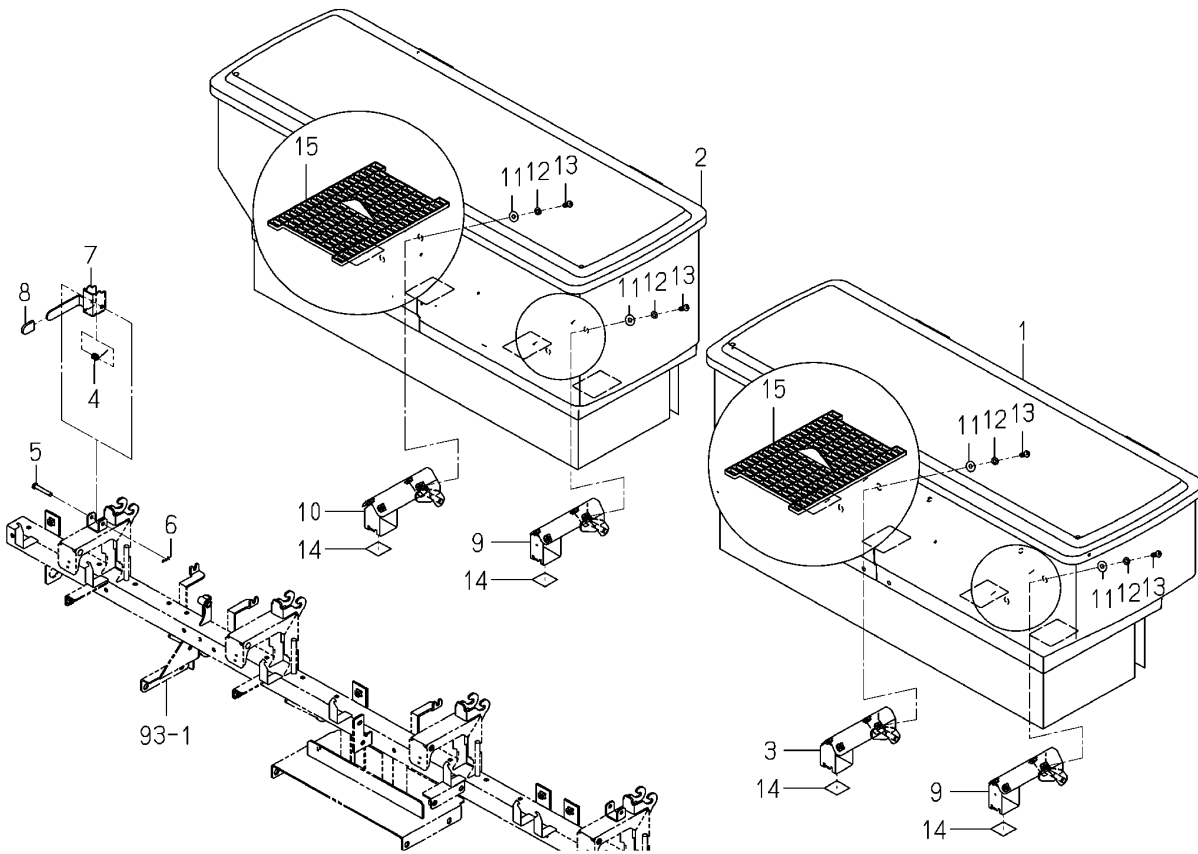
NOTE



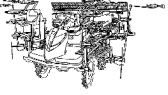
FIG 094C		시비기 토출 관계 (3/3)				P4	년 (Year) / 월 (Month)		
본기부		SEND OUT (FERTILIZER)SYSTEM (3/3)					2021/04		
찾기 번호	부품 번호	부 품 명		스펙	수량	소모빈도	설번적용일	비고	
KEY	NO	PART NO	DESCRIPTION		SPEC.	QTY.	REPAIR	E. DATE	REMARKS
094C	91	2240-678-003-00	레버(토탈클러치/P)	LEVER/TOTALCLUTCH/P		1			
094C	92	V304-260-008-00	소형육각너트보통 2중 M8	NUT/M8		2			
094C	93	2172-124-004-00	스프링(HC015)	SPRING(HC015)		1			
094C	94	8841-536-018-00	캡	CAP		1			
094C	95	V411-700-008-00	평와셔 M8	WASHER,PL/M8		2			
NOTE									

<p><b>FIG 095</b></p> <p>본기부</p>	<p><b>시비기 호퍼 관계</b></p> <p>HOPPER (FERTILIZER)SYSTEM</p>	<p>P1</p>	<p>년 (Year) / 월 (Month)</p>	
			<p>2021/04</p>	

**Fig.095 Hopper(Fertilizer)system**



NOTE

FIG 095		시비기 호퍼 관계				P1	년 (Year) / 월 (Month)	
본기부		HOPPER (FERTILIZER)SYSTEM					2021/04	
찾기 번호	부품 번호	부 품 명	스펙	수량	소모빈도	설번적용일	비고	
KEY	NO	PART NO	DESCRIPTION	SPEC.	QTY.	REPAIR	E. DATE	REMARKS
095	1	2233-688-310-20	호퍼(4/LH) COMP      HOPPER/4/LH COMP		1			
095	2	2233-688-320-20	호퍼(4/RH) COMP      HOPPER/4/RH COMP		1			
095	3	2233-688-200-10	호퍼스테이(LH) COMP      STAY/HOPPER/LH/ COMP		1			
095	4	2242-686-004-00	스프링(HT009)                          SPRING/HT009		2			
095	5	2232-322-001-00	핀(06X36)                                  PIN/06X36		2			
095	6	2161-735-005-00	핀(빠짐방지/6)                          PIN		2			
095	7	2242-686-200-00	레버(호퍼고정)                          LEVER/HOPPER/ROCK		2			
095	8	8841-536-018-00	캡    CAP		2			
095	9	2233-688-210-10	호퍼스테이(OUT) COMP      STAY/HOPPER/OUT COMP		2			
095	10	2233-688-220-10	호퍼스테이(RH) COMP      STAY/HOPPER/RH/ COMP		1			
095	11	2182-803-008-00	와셔(07X18X1.5)                          WASHER/07X18X1.5		16			
095	12	V401-700-006-00	스프링와셔 M6 SUS                          WASHER,SP/M6		16			
095	13	V111-706-001-60	십자홈접시작은나사 M6X16                          SCREW/M6X16		16			
095	14	8842-605-004-10	고무판(20X25X0.5)                          PLATE,RUBBER/20X25X0		4			
095	15	2232-685-002-00	호퍼넷    HOPPERNET		8			
NOTE								


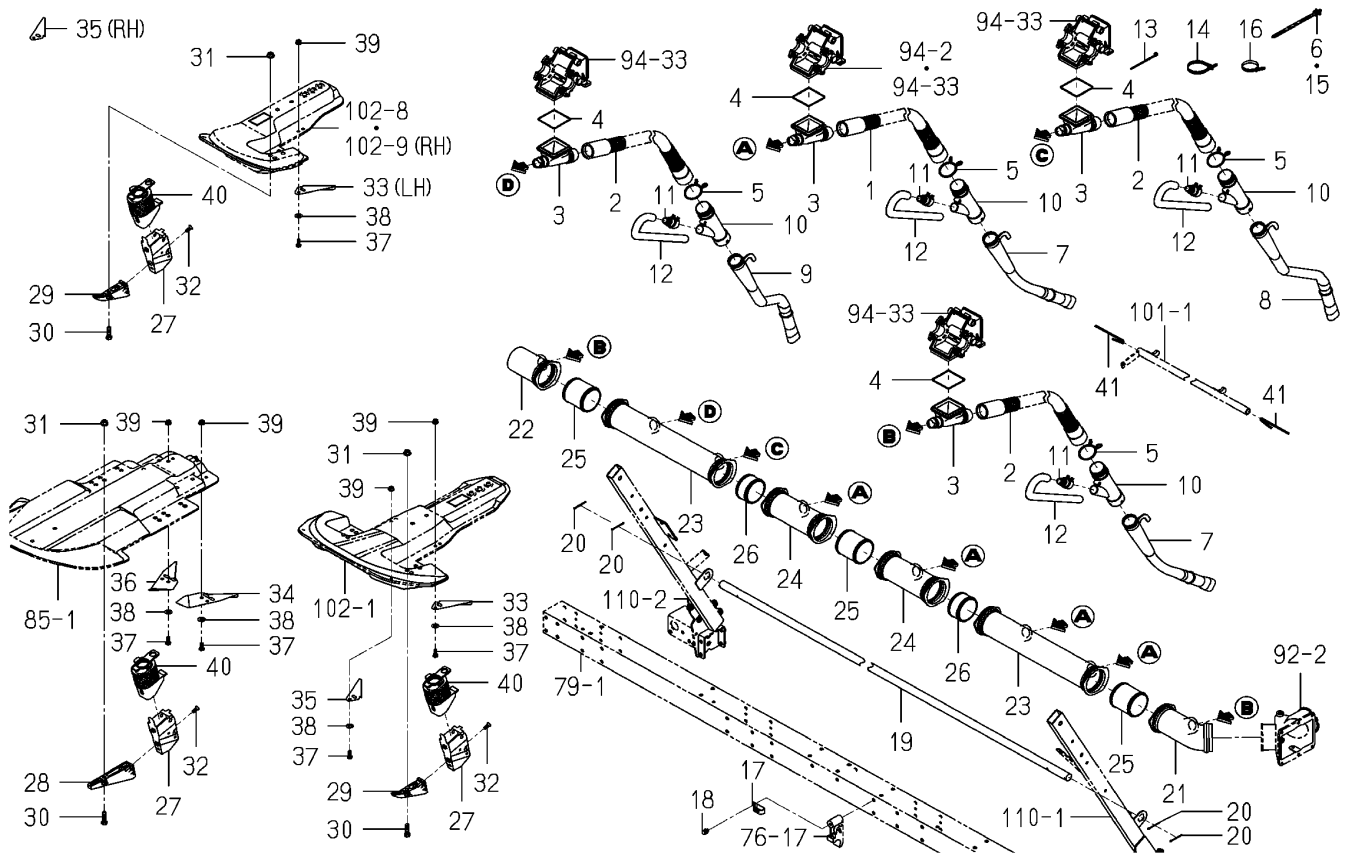

<b>FIG 096</b>  본기부	<b>시비기 배관 관계</b>  PIPING(FERTILIZER)SYSTEM	P1	년 (Year) / 월 (Month)	
			2021/04	

Fig.096 Piping(Fertilizer)system

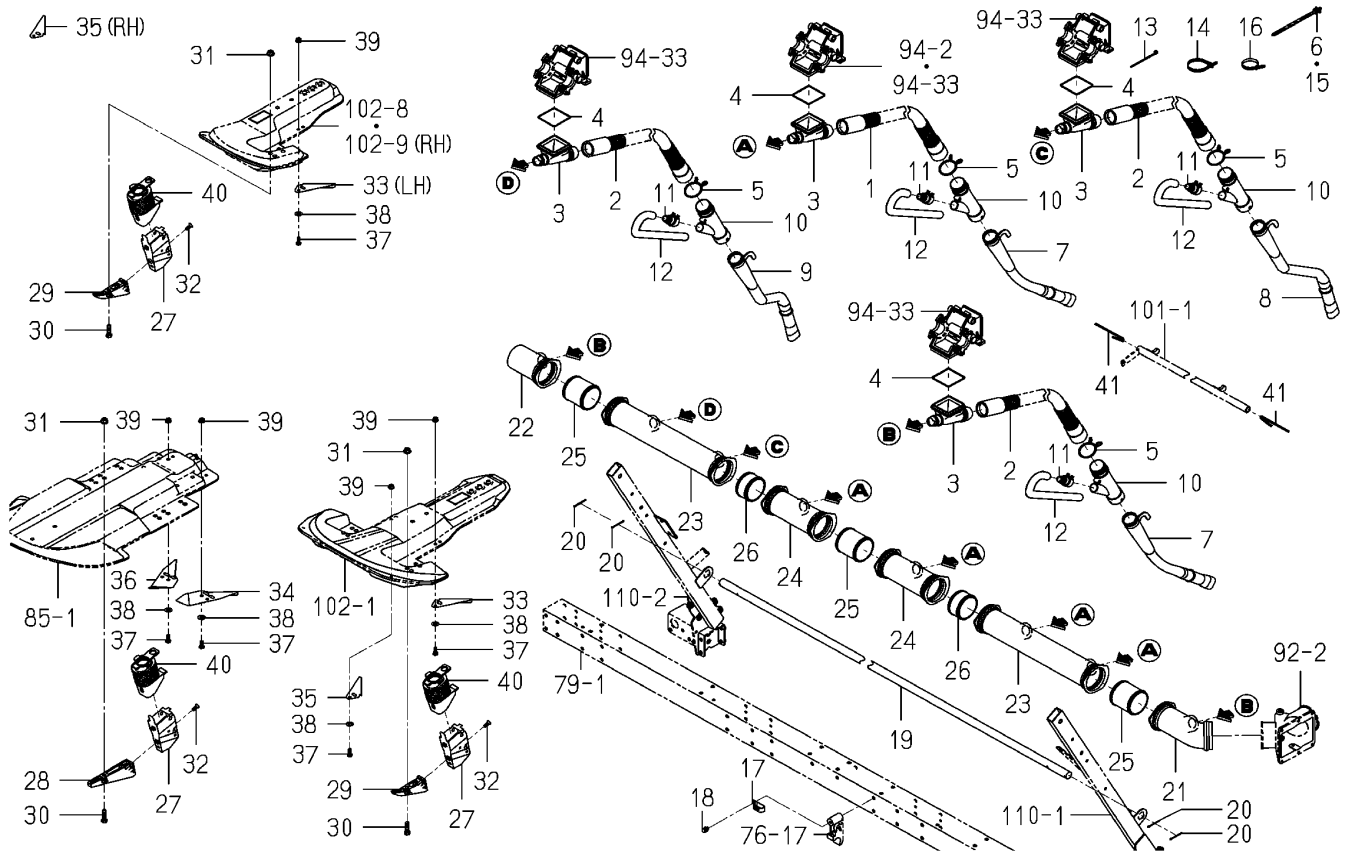


NOTE

FIG 096		시비기 배관 관계				P1	년 (Year) / 월 (Month)	
본기부		PIPING(FERTILIZER)SYSTEM					2021/04	
찾기 번호	부품 번호	부 품 명	스펙	수량	소모빈도	설번적용일	비고	
KEY	NO	PART NO	DESCRIPTION	SPEC.	QTY.	REPAIR	E. DATE	REMARKS
096	1	8844-726-220-10	시비호스 ASSY	HOSE/FERTILIZE/ ASSY		4		
096	2	8844-727-200-10	시비호스 ASSY	HOSE/FERTILIZE/ ASSY		4		
096	3	2232-672-007-00	로토	ROHTO		8		
096	4	2232-672-008-10	로토패킹	PACKING/ROHTO		8		
096	5	2237-724-001-00	스프링클램프(41)	CLAMP/SPRING/41		8		
096	6	2204-537-002-00	밴드	BAND		6		
096	7	2232-691-057-20	시비호스(직선)	HOSE/FERTILIZER/STRA		6		
096	8	2232-691-058-20	시비호스(LH)	HOSE/FERTILIZER/LH		1		
096	9	2232-691-059-20	시비호스(RH)	HOSE/FERTILIZER/RH		1		
096	10	2232-691-064-10	시비호스(상)	HOSE/FERTILIZER/UPPE		8		
096	11	2242-691-019-10	연결호스	CONNECTOR/HOSE		8		
096	12	2242-691-025-00	호스(360)	HOSE/360		8		
096	13	2132-545-008-00	와이어 밴드(92)	WIRE BAND(92)		8		
096	14	1421-621-038-00	와이어밴드(170)	BAND,WIRE/170		1		
096	15	2204-537-002-00	밴드	BAND		7		
096	16	1376-402-003-00	와이어밴드(140)	BAND,WIRE/140		1		
096	17	3612-631-001-00	윙클램프(B)	CLAMP,WINKER B		1		
096	18	V210-360-601-20	육각볼트(SP) M6X12	BOLT,SP/M6X12		1		
096	19	2233-692-001-00	호스튜브(8)	TUBE/HOSE/8		1		
096	20	V500-162-503-50	분할핀 2.5X35	PIN,SPLIT/2.5X35		4		
096	21	2232-675-021-00	조인트(LH)	JOINT/FERTLIZE/LH		1		
096	22	2232-675-023-00	조인트(RH)	JOINT/FERTLIZE/RH		1		
096	23	2232-675-022-00	조인트(센터)	JOINT/FERTLIZE/CENTE		2		
096	24	2232-675-025-00	시비조인트(1)	JOINT/FERTLIZE/1		2		
096	25	2232-675-024-00	조인트(66)	JOINT/66		3		
096	26	2233-678-001-00	조인트(38)	JOINT/38		2		
096	27	2232-696-300-00	작구기(NP)	DICTHER/NP		8		
096	28	2232-692-004-00	작구기가이드(센터)	GUIDE/DICTHER/CENTER		2		
096	29	2232-692-005-00	작구기가이드(사이드)	GUIDE/DICTHER/SIDE		6		
096	30	V200-700-803-00	육각볼트(보통) M6X30 SUS	BOLT,SUS/M8X30		8		
<b>NOTE</b>								

<p><b>FIG 096A</b></p> <p>본기부</p>	<p><b>시비기 배관 관계</b></p> <p>PIPING(FERTILIZER)SYSTEM</p>	<p>P2</p>	<p>년 (Year) / 월 (Month)</p>	
			<p>2021/04</p>	

**Fig.096 Piping(Fertilizer)system**



NOTE




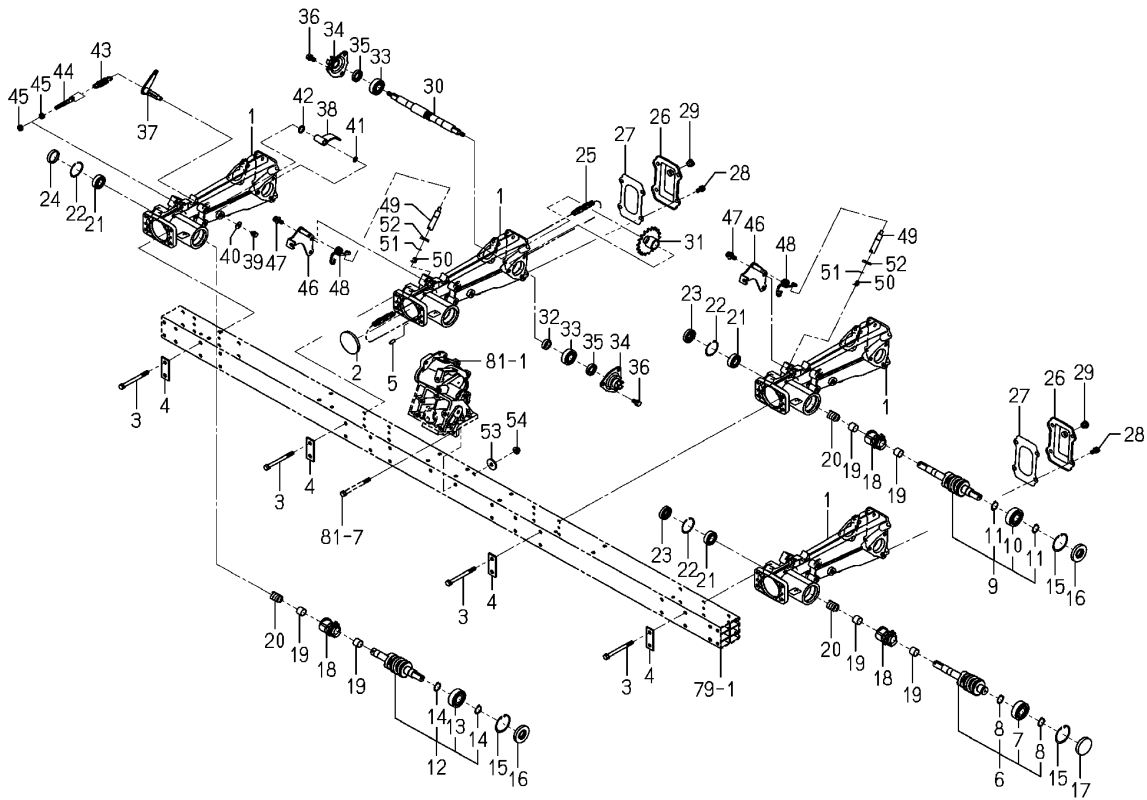
<p><b>FIG 097</b></p> <p>본기부</p>	<p><b>사이드 프레임 관계</b></p> <p>FRAME(SIDE)SYSTEM</p>	<p>P1</p>	<p>년 (Year) / 월 (Month)</p>	
			<p>2021/04</p>	

Fig.097 Frame(Side)system



NOTE



FIG 097		사이드 프레임 관계				P1	년 (Year) / 월 (Month)	
본기부		FRAME(SIDE)SYSTEM					2021/04	
찾기 번호	부품 번호		부 품 명	스펙	수량	소모빈도	설변적용일	비고
KEY	NO	PART NO	DESCRIPTION	SPEC.	QTY.	REPAIR	E. DATE	REMARKS
097	1	2233-701-002-20	지지케이스(8)	CASE/SUPPORTFRAME/8		4		
097	2	3640-547-007-00	캡플러그(62X6)	PLUG,CAP/62X6		4		
097	3	2232-603-003-10	볼트(M8X90)	BOLT/M8X90		16		
097	4	2232-603-002-10	플레이트(l/24X64)	PLATE/l/24X64		8		
097	5	V522-100-601-60	평행핀A 6X16	PIN,ST,A/6X16		8		
097	6	2232-701-310-00	안전클러치(NP/LH) ASSY	SAFETY CLUTCH/NP/LH		1		
097	7	V600-110-620-40	볼베어링(6204)	BEARING,RB/6204		1		
097	8	V704-140-020-00	C형멈춤링(축) 20	RING,SNAP/20 C		2		
097	9	2232-701-330-00	안전클러치(NP/C) ASSY	SAFETY CLUTCH/NP/CEN		2		
097	10	V600-110-620-40	볼베어링(6204)	BEARING,RB/6204		2		
097	11	V704-140-020-00	C형멈춤링(축) 20	RING,SNAP/20 C		4		
097	12	2232-701-350-00	안전클러치(NP/RH) ASSY	SAFETY CLUTCH/NP/RH		1		
097	13	V600-110-620-40	볼베어링(6204)	BEARING,RB/6204		1		
097	14	V704-140-020-00	C형멈춤링(축) 20	RING,SNAP/20 C		2		
097	15	V705-140-047-00	C형멈춤링(구멍) 47	RING,SNAP/47 C		4		
097	16	V744-120-470-70	오일실(D) 20477	SEAL,OIL/TC20477		3		
097	17	2194-701-010-00	플러그(47)	PLUG/47		1		
097	18	2232-701-002-10	클러치 스프로켓	SPROCKET/CLUTCH		4		
097	19	2213-701-023-00	부시(17X19X15)	BUSH/17X19X15		8		
097	20	2194-701-020-00	스프링	SPRING		4		
097	21	V600-110-600-30	볼베어링(6003)	BEARING,RB/6003		4		
097	22	V705-140-035-00	C형멈춤링(구멍) 35	RING,SNAP/35 C		4		
097	23	V744-117-350-70	오일실(D) 17357	SEAL,OIL/TC17357		3		
097	24	3737-211-007-00	캡(35)	CAP/35		1		
097	25	2232-701-017-00	롤러체인(60)	CHAIN/ROLLER/60		4		
097	26	2242-701-022-00	커버(프레임/후)	COVER/FRAME/BLACK		4		
097	27	2161-701-006-10	가스켓	GASKET		4		
097	28	2232-701-068-00	볼트(M8X16/G)	BOLT/S/M8X16/G		16		
097	29	2142-736-236-00	플러그	PLUG		4		
097	30	2232-701-004-00	식입간축	SHAFT/PLANTINGARM		4		
<b>NOTE</b>								


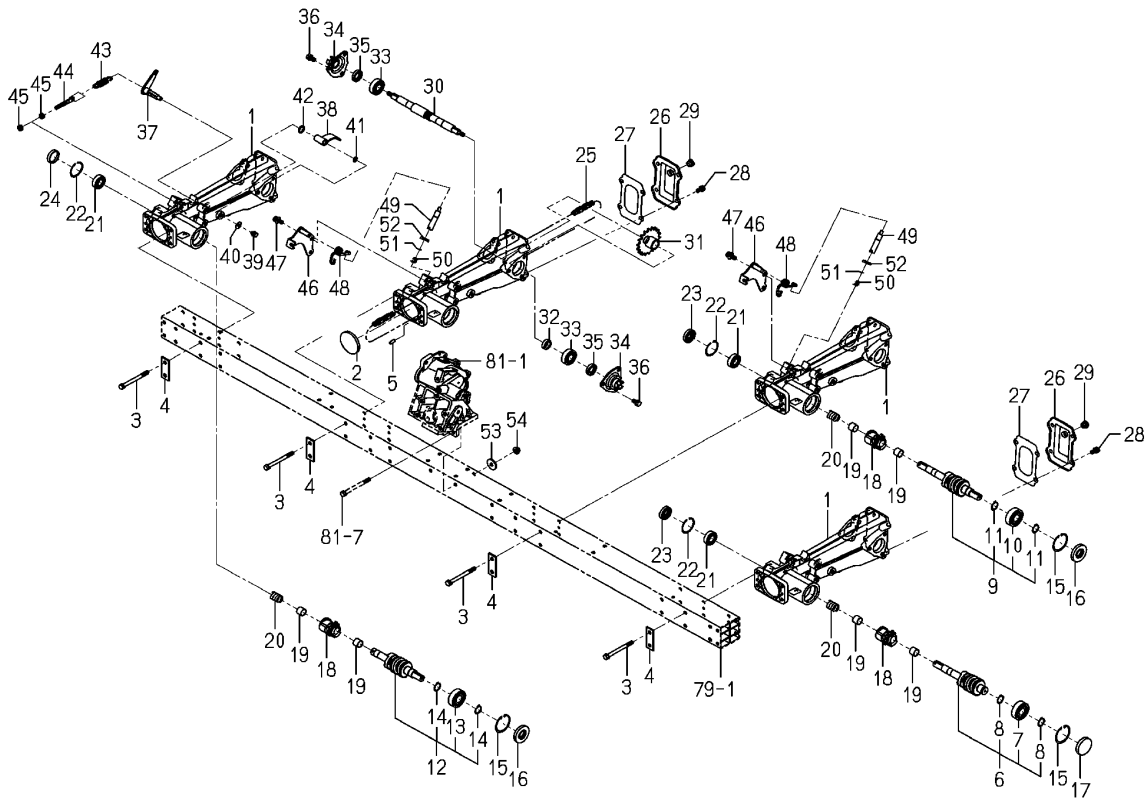
<p><b>FIG 097A</b></p> <p>본기부</p>	<p><b>사이드 프레임 관계</b></p> <p>FRAME(SIDE)SYSTEM</p>	<p>P2</p>	<p>년 (Year) / 월 (Month)</p>	
			<p>2021/04</p>	

Fig.097 Frame(Side)system

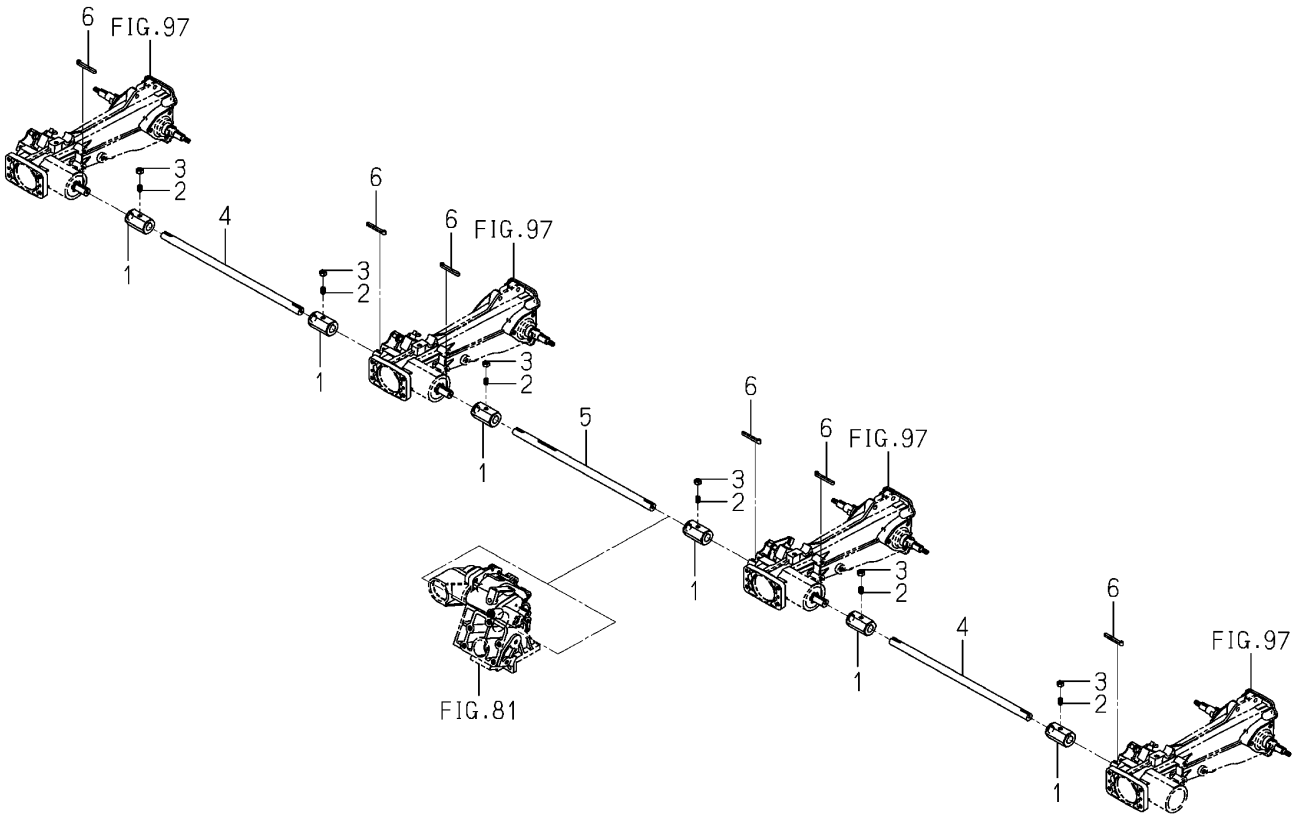


NOTE

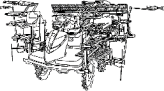
FIG 097A		사이드 프레임 관계					P2	년 (Year) / 월 (Month)	
본기부		FRAME(SIDE)SYSTEM						2021/04	
찾기 번호	부품 번호	부 품 명		스펙	수량	소모빈도	설변적용일	비고	
KEY	NO	PART NO	DESCRIPTION	SPEC.	QTY.	REPAIR	E. DATE	REMARKS	
097A	31	2232-701-022-30	스프로켓(18) SPROCKET/18		4				
097A	32	2232-701-003-00	칼라(17X25X08) COLLAR/17X25X08		4				
097A	33	V600-110-620-30	볼베어링(6203) BEARING,RB/6203		8				
097A	34	2186-703-220-01	메탈(S) METAL/S		8				
097A	35	V740-117-300-60	오일실(D) 17306 SEAL,OIL/SC17306		8				
097A	36	V211-260-801-60	소형육각볼트(S) M8X16 BOLT,S/M8X16		24				
097A	37	2233-701-210-00	암(텐션) COMP ARM/TENSIONER COMP		4				
097A	38	2233-701-220-00	체인텐션 COMP TENSIONER/CHAIN COMP		4				
097A	39	V210-260-601-20	육각볼트(S) M6X12 BOLT,S/M6X12		4				
097A	40	3560-503-302-00	텐션와이어 와셔 WASHER,WIRE TENSION		4				
097A	41	V720-101-900-90	O링(1A) P9 O-RING/1A,P9		4				
097A	42	V720-102-401-50	O링(1A) P15 O-RING/1A,P15		4				
097A	43	2137-107-002-10	전환스프링(HE057) SPRING/CHANGE/HE057		4				
097A	44	2233-701-003-00	텐션로드 ROD/TENSIONER		4				
097A	45	V304-460-008-00	소형육각너트보통 2종 M8 7T NUT/M8/7T		8				
097A	46	2232-701-220-40	스테이(논드림클러치) COMP STAY/AZECLUTCH COMP		4				
097A	47	V211-360-802-00	소형육각볼트(SP) M8X20 BOLT,SP/M8X20		4				
097A	48	2232-701-024-20	스프링(HT016) SPRING/HT016		4				
097A	49	2232-701-012-20	각조클러치핀 PIN/AZECLUTCH		4				
097A	50	2232-701-013-10	스프링(HC015) SPRING/HC015		4				
097A	51	V704-140-012-00	C형멈춤링(축) 12 RING,SNAP/12 C		4				
097A	52	2145-751-003-00	오일실 SEAL,OIL		4				
097A	53	3740-314-017-00	텐션와셔 WASHER,TENSION		2				
097A	54	V362-260-008-00	접시스프링붙이육각너트 M8 NUT/WASHER/M8		2				
<b>NOTE</b>									

<b>FIG 098</b> 본기부	<b>식부 구동 관계</b> DRIVE(PLANTING)SYSTEM	P1	년 (Year) / 월 (Month)	
			2021/04	

Fig.098 Drive(Planting)system



NOTE

FIG 098		식부 구동 관계				P1	년 (Year) / 월 (Month)		
본기부		DRIVE(PLANTING)SYSTEM					2021/04		
찾기 번호	부품 번호		부 품 명		스펙	수량	소모빈도	설번적용일	비고
KEY	NO	PART NO	DESCRIPTION		SPEC.	QTY.	REPAIR	E. DATE	REMARKS
098	1	2232-702-001-10	구동커플링 COUPLING/DRAIVE			6			
098	2	3922-420-211-00	세트스크류 SCREW/SET			6			
098	3	V304-260-008-00	소형육각너트보통 2종 M8 NUT/M8			6			
098	4	2232-702-002-10	구동축(6) SHAFT/DRIVE/6			2			
098	5	2233-702-001-10	구동축(8) SHAFT/DRIVE/8			1			
098	6	2232-702-007-00	키(05X05X51) KEY/05X05X51			6			
NOTE									

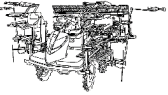
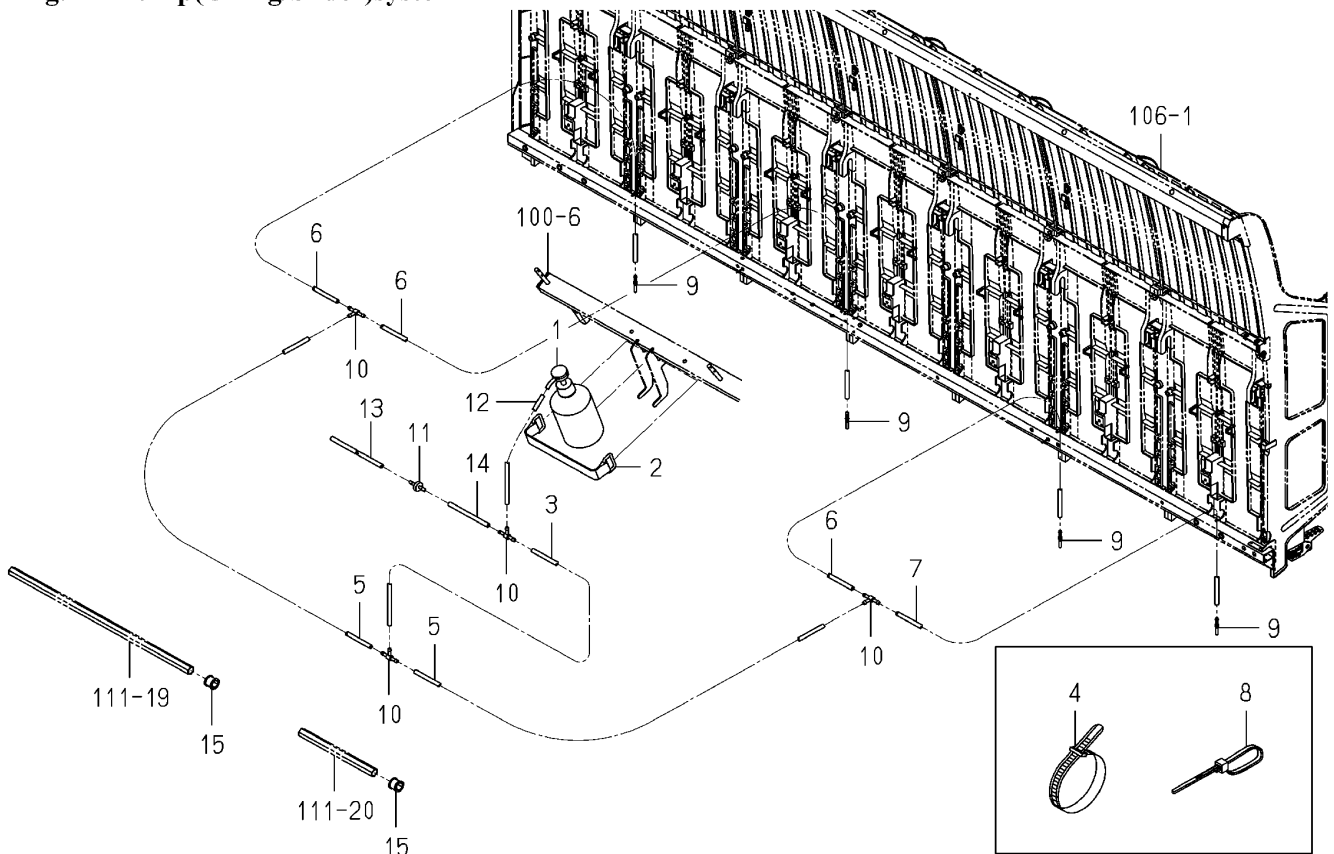
<b>FIG 099</b>  본기부	<b>펌프 관계</b>  PUMP(OILING/SLIDER)SYSTEM	년 (Year) / 월 (Month)	
		P1	

Fig.099 Pump(Oiling/Slider)system



<b>NOTE</b>	
-------------	--

FIG 099		펌프 관계				P1	년 (Year) / 월 (Month)	
본기부		PUMP(OILING/SLIDER)SYSTEM					2021/04	
찾기 번호		부품 번호	부 품 명	스펙	수량	소모빈도	설번적용일	비고
KEY	NO	PART NO	DESCRIPTION	SPEC.	QTY.	REPAIR	E. DATE	REMARKS
099	1	2213-703-210-10	오일펌프 PUMP/OILSET		1			
099	2	3640-260-200-30	배터리스테이 COMP BATTERYSTAY COMP		1			
099	3	2204-801-018-00	호스(08X850) HOSE/08X850		1			
099	4	1376-402-003-00	와이어밴드(140) BAND,WIRE/140		1			
099	5	2243-703-010-00	호스(80X850) HOSE/08X850		2			
099	6	2213-801-007-00	호스(80X530) HOSE/08X530		3			
099	7	2213-801-008-00	호스(08X430) HOSE/08X430		1			
099	8	2132-545-008-00	와이어 밴드(92) WIRE BAND(92)		1			
099	9	2213-801-014-00	오일노즐 NOZZLE/OIL		4			
099	10	3632-360-036-00	조인트(T-TYPE 2) JOINTT-TYPE 2		4			
099	11	2243-703-005-00	체크밸브 CHECKVALVE		1			
099	12	2243-703-006-00	호스(08X210) HOSE/08X210		1			
099	13	2243-703-007-00	호스(08X330) HOSE/08X330		1			
099	14	2243-703-008-00	호스(08X110) HOSE/08X110		1			
099	15	2186-805-011-00	묘이송부시(중) BUSH,SEEDLING		4			
NOTE								


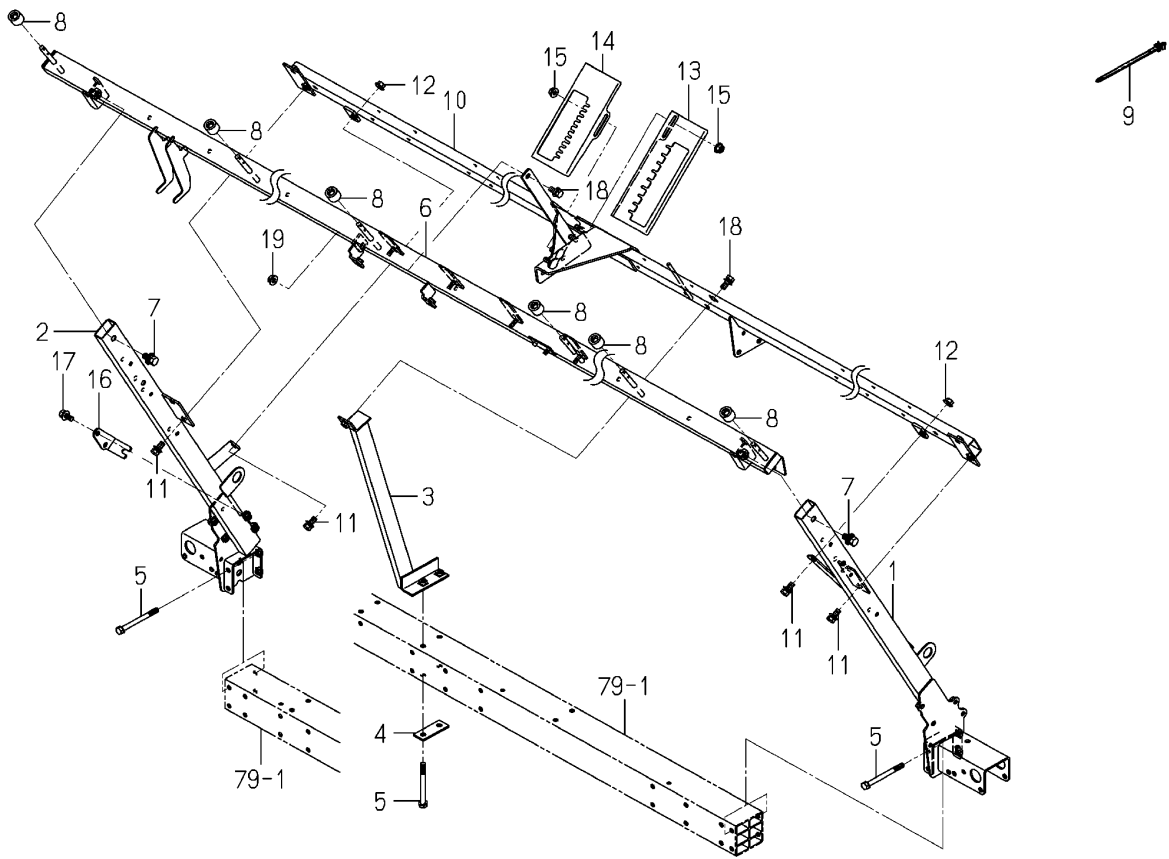
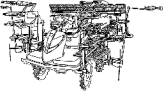
<b>FIG 100</b>  본기부	<b>묘탱크 프레임 관계</b>  FRAME(TANK/SEEDLING) SYSTEM	P1	년 (Year) / 월 (Month)	
			2021/04	

Fig.100 Frame(Tank/Seedling)system



NOTE	(Empty space for notes)
------	-------------------------



FIG 100		묘탱크 프레임 관계				P1	년 (Year) / 월 (Month)	
본기부		FRAME(TANK/SEEDLING) SYSTEM					2021/04	
찾기 번호	부품 번호	부 품 명	스펙	수량	소모빈도	설번적용일	비고	
KEY	NO	PART NO	DESCRIPTION	SPEC.	QTY.	REPAIR	E. DATE	REMARKS
100	1	2233-705-200-10	스테이(묘탱크/8LH) COMP STAY/SEEDLING TANK/8		1			
100	2	2233-705-210-00	스테이(묘탱크/8RH) COMP STAY/SEEDLING TANK/8		1			
100	3	2242-705-250-00	묘탱크스테이(C) STAY/SEEDLING TANK/C		1			
100	4	2232-603-002-10	플레이트(l/24X64) PLATE/l/24X64		1			
100	5	2232-603-003-10	볼트(M8X90) BOLT/M8X90		6			
100	6	2233-705-220-20	상부프레임(8) COMP FRAME/UPPER/8 COMP		1			
100	7	V211-361-002-00	소형육각볼트(SP) M10X20 BOLT,SP/M10X20		2			
100	8	2130-802-011-10	묘탱크롤러 ROLLER,SEEDLING TANK		6			
100	9	2204-537-002-00	밴드 BAND		1			
100	10	2233-705-600-20	하부프레임(8) COMP FRAME/LOWER/8/E16		1			
100	11	V211-360-802-00	소형육각볼트(SP) M8X20 BOLT,SP/M8X20		6			
100	12	V362-260-008-00	접시스프링볼이육각너트 M8 NUT/WASHER/M8		2			
100	13	2232-705-001-10	레버가이드(식부깊이) PLATE/GUIDE/DEPTH		1			
100	14	2232-705-002-10	레버가이드(묘취량) PLATE/GUIDE/PICKING		1			
100	15	V362-260-008-00	접시스프링볼이육각너트 M8 NUT/WASHER/M8		4			
100	16	2232-705-004-00	케이블 홀더 HOLDER/CABLE/SEND		1			
100	17	V211-360-802-00	소형육각볼트(SP) M8X20 BOLT,SP/M8X20		2			
100	18	V211-360-802-00	소형육각볼트(SP) M8X20 BOLT,SP/M8X20		2			
100	19	V362-260-008-00	접시스프링볼이육각너트 M8 NUT/WASHER/M8		1			
NOTE								

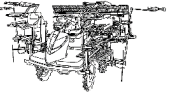
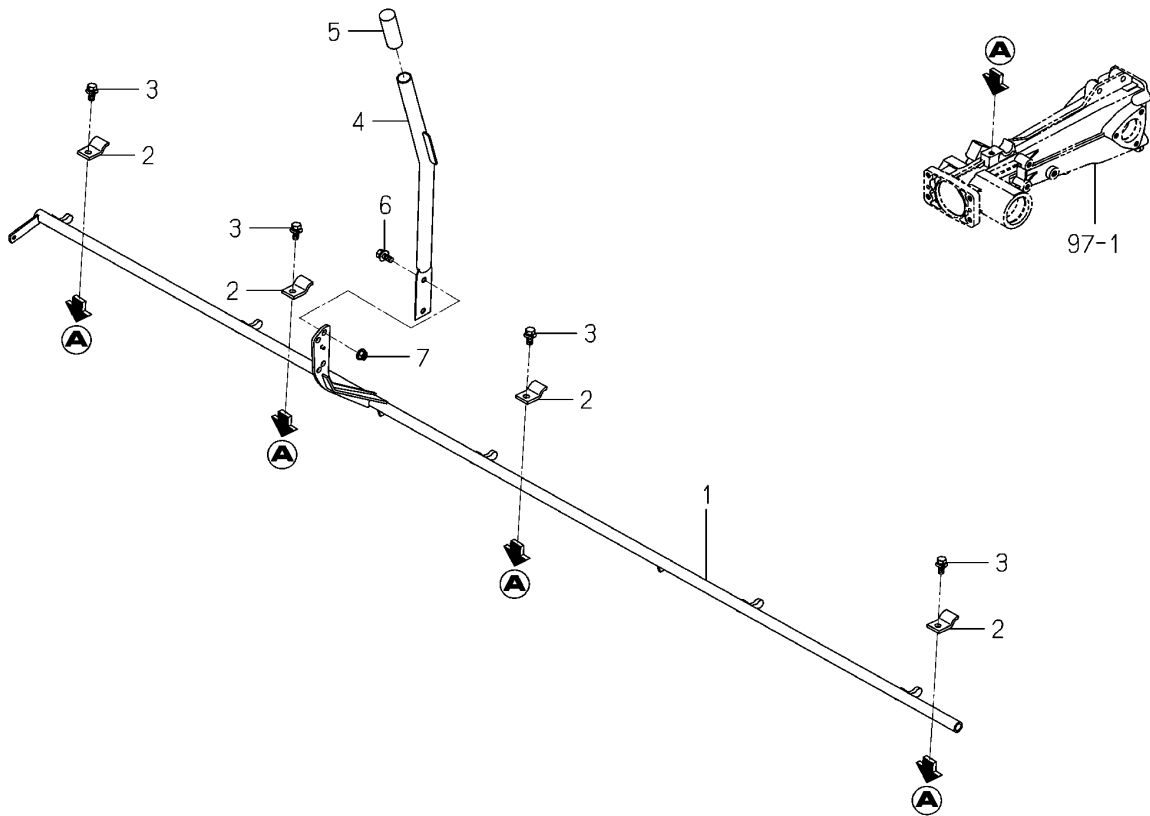
<b>FIG 101</b>  본기부	<b>묘취 조절 레버 관계</b>  LEVER(PICKING/SEEDLING) SYSTEM	P1	년 (Year) / 월 (Month)	
			2021/04	

Fig.101 Lever(Picking/Seedling)system



NOTE



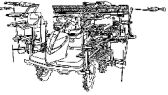
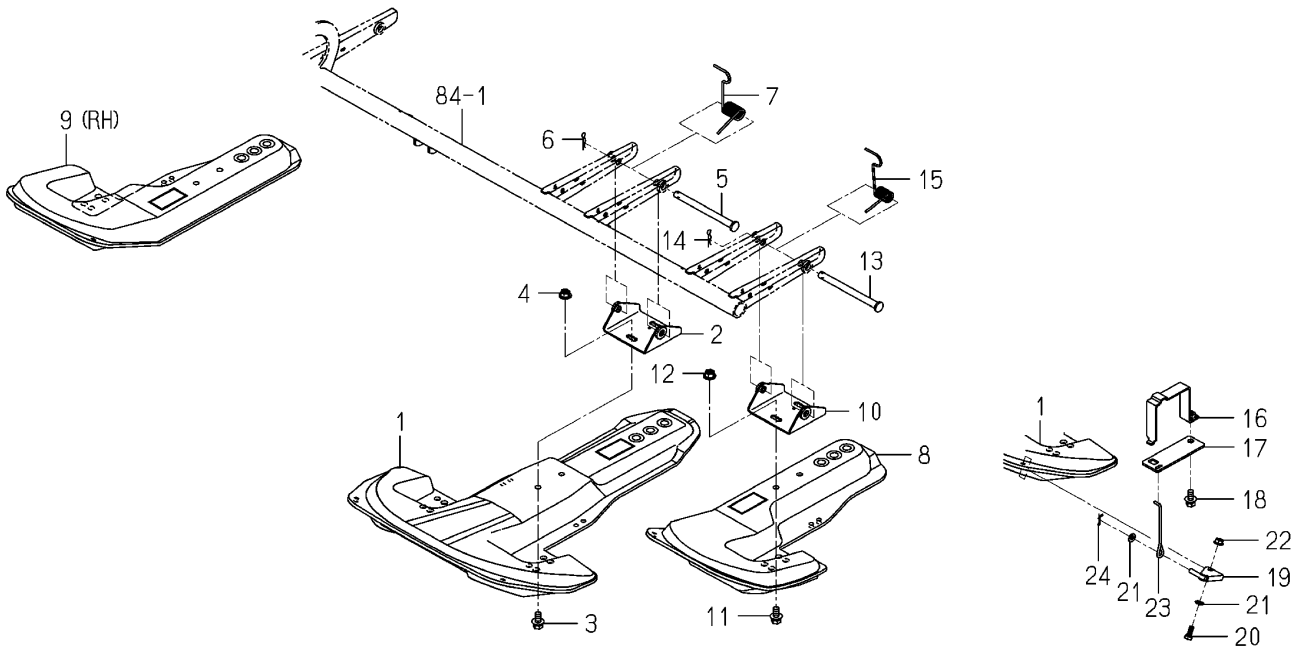
<b>FIG 102</b>  본기부	<b>사이드 플로트 관계</b>  FLOAT(SIDE)SYSTEM	P1	년 (Year) / 월 (Month)	
			2021/04	

Fig.102 Float(Side)system

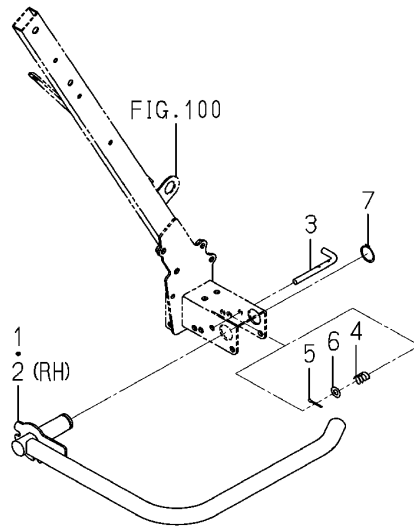


NOTE

FIG 102		사이드 플로트 관계				P1	년 (Year) / 월 (Month)		
본기부		FLOAT(SIDE)SYSTEM					2021/04		
찾기 번호		부품 번호	부 품 명		스펙	수량	소모빈도	설번적용일	비고
KEY	NO	PART NO	DESCRIPTION		SPEC.	QTY.	REPAIR	E. DATE	REMARKS
102	1	2233-710-051-00	사이드플로트(NP)	FLOAT/SIDE/NP/O		2			
102	2	2233-710-200-20	스테이(사이드플로트/8) COMP	STAY/FLOAT/SIDE/LH		2			
102	3	V211-360-802-00	소형육각볼트(SP) M8X20	BOLT,SP/M8X20		4			
102	4	V362-260-008-00	접시스프링불이육각너트 M8	NUT/WASHER/M8		4			
102	5	2233-710-002-00	핀(10X122)	PIN/10X122		2			
102	6	3505-704-003-00	헤어핀(10)	PIN,HAIR (10)		2			
102	7	2232-710-017-10	스프링(HT017/S)	SPRING/HT017/S		2			
102	8	2233-710-052-00	사이드플로트(LH)	FLOAT/SIDE/LH/O		1			
102	9	2233-710-053-00	사이드플로트(RH)	FLOAT/SIDE/RH/O		1			
102	10	2233-710-200-20	스테이(사이드플로트/8) COMP	STAY/FLOAT/SIDE/LH		2			
102	11	V211-360-802-00	소형육각볼트(SP) M8X20	BOLT,SP/M8X20		4			
102	12	V362-260-008-00	접시스프링불이육각너트 M8	NUT/WASHER/M8		4			
102	13	2233-710-002-00	핀(10X122)	PIN/10X122		2			
102	14	3505-704-003-00	헤어핀(10)	PIN,HAIR (10)		2			
102	15	2232-710-015-00	스프링(HT015/B)	SPRING/HT015/B		2			
102	16	2232-710-290-00	홀더(스토퍼/플로트) COMP	HOLDER/STOPPER/FLOAT		2			
102	17	2232-710-023-00	플레이트(후크)	PLATE/HOOK		2			
102	18	V211-360-802-50	소형육각볼트(SP) M8X25	BOLT,SP/M8X25		2			
102	19	2232-710-280-00	플레이트(스토퍼/플로트) COMP	PLATE/STOPPER/FLOAT		2			
102	20	V200-700-601-60	육각볼트(보통) M6X16 SUS	BOLT,SUS/M6X16		2			
102	21	V411-700-006-00	평와셔 M6	WASHER,PL/M6		4			
102	22	2204-803-068-00	접시스프링불이너트(M6/SUS)	NUT/WASER/M6/SUS		2			
102	23	2232-710-022-00	로드(스토퍼/플로트)	ROD/STOPPER/FLOAT		2			
102	24	2161-735-005-00	핀(빠짐방지/6)	PIN		2			
NOTE									

FIG 103 본기부	전판 가드 관계 GUARD(PLATE/FRONT)SYSTEM	P1	년 (Year) / 월 (Month)	
			2021/04	

Fig.103 Guard(Plate/Front)system



NOTE	
------	--




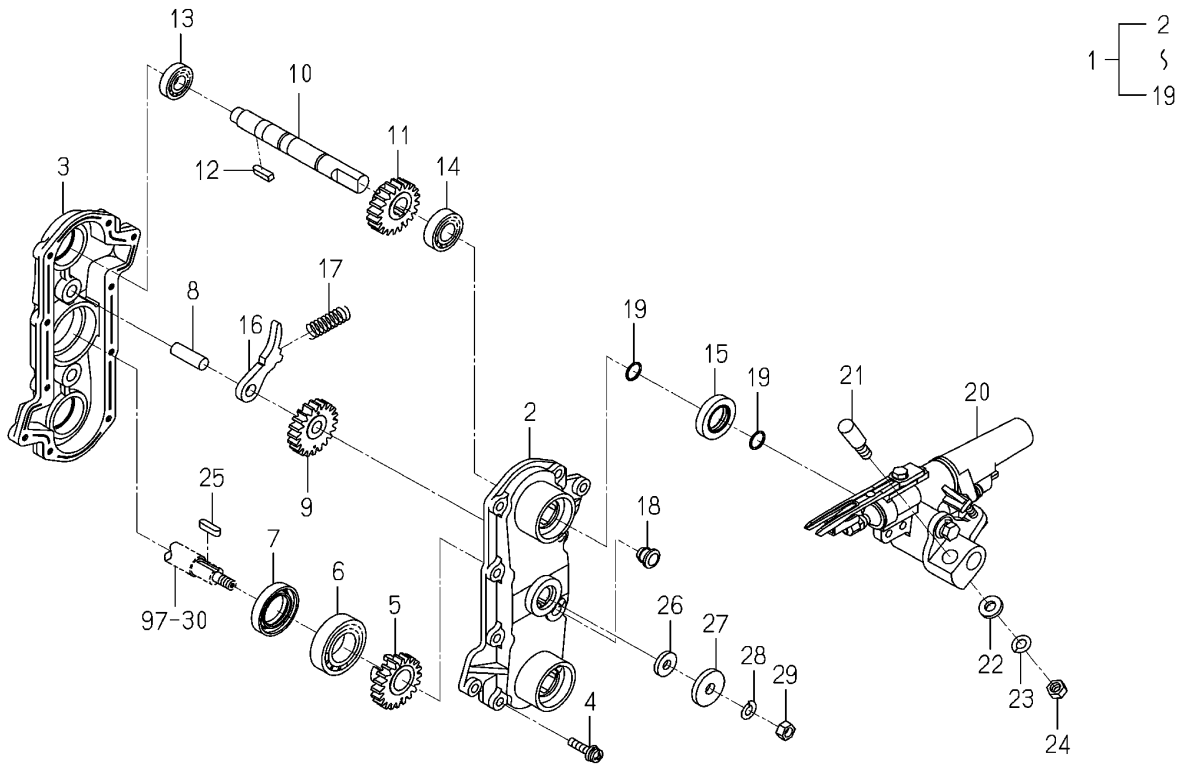
<b>FIG 104</b>  본기부	<b>식입간(LH) 관계</b>  PLANTER(LH)SYSTEM	P1	년 (Year) / 월 (Month)	
			2021/04	

Fig.104 Planter(Lh)system



NOTE



FIG 104		식입간(LH) 관계				P1	년 (Year) / 월 (Month)	
본기부		PLANTER(LH)SYSTEM					2021/04	
찾기 번호	부품 번호	부 품 명	스펙	수량	소모빈도	설번적용일	비고	
KEY	NO	PART NO	DESCRIPTION	SPEC.	QTY.	REPAIR	E. DATE	REMARKS
104	1	2204-738-440-90	로터리식입간 SET(K/LH) ROTARY PLANTING/K/LH		4			
104	2	2204-738-340-10	로터리케이스(OUT/LH) CASE/ROTARY/OUT/LH		4			
104	3	2204-738-282-20	로터리케이스(IN/LH) CASE/ROTARY/IN/LH		4			
104	4	V120-366-002-50	십자홈냄비작은나사(SP) M6X25 SCREW,SP/M6X25		40			
104	5	2204-738-283-00	선기어(LH/E) GEAR/SUN/LH/E		4			
104	6	2241-738-001-00	볼베어링(6005) RBB/6005		4			
104	7	2142-736-224-00	오일실(SDD725408) SEAL,OIL		4			
104	8	2142-736-214-00	카운터기어핀 PIN,COUNTER,GEAR		8			
104	9	2204-738-284-00	카운터기어(E) GEAR,COUNTER/E		8			
104	10	2204-738-275-20	식입간축(LH) SHAFT/PLANTING ARM/L		8			
104	11	2204-738-277-00	기어(LH) GEAR/LH		8			
104	12	2142-736-271-00	키(05X05X18) KEY,05X05X18 PLUS		8			
104	13	2241-738-002-00	볼베어링(6201) RBB/6201		8			
104	14	2241-738-003-00	볼베어링(6002) RBB/6002		8			
104	15	2144-738-216-00	오일실 SEAL,OIL		8			
104	16	2161-738-611-00	암(LH) ARM LH		8			
104	17	2142-736-221-00	스프링(HC037) SPRING/HC037		8			
104	18	2186-738-038-20	캡(10) CAP/10		4			
104	19	2161-738-008-00	O링(OR) O-RING/OR		16			
104	20	2204-738-450-30	식입간(K/LH) ASSY PLANTINGARM/K/L ASSY		8			
104	21	2204-738-313-00	식입간로크핀 PIN/LOCKED		8			
104	22	2204-738-323-00	와셔(09X18X03) WASHER/09X18X03		8			
104	23	V401-700-008-00	스프링와셔 M8 SUS WASHER,SP/M8		8			
104	24	V304-700-008-00	소형육각너트보통 2종 M8 SUS NUT,SUS/M8		8			
104	25	3750-231-013-00	근원이송구동sprocket키 KEY,SPROCKET		4			
104	26	2142-736-203-10	패킹 PACKING		4			
104	27	2132-161-005-00	풀리와셔 WASHER,PULLEY		4			
104	28	V401-160-008-00	스프링와셔 M8 WASHER,SP/M8		4			
104	29	V304-460-008-00	소형육각너트보통 2종 M8 7T NUT/M8/7T		4			
NOTE								


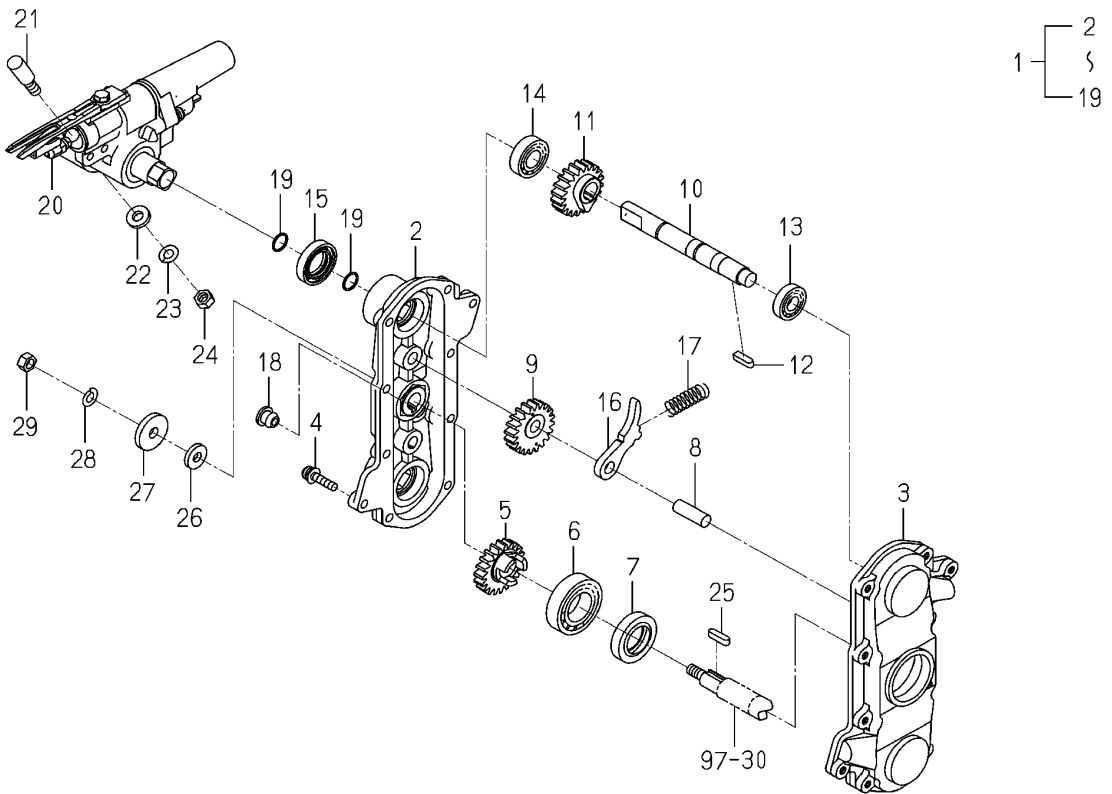
<p><b>FIG 105</b></p> <p>본기부</p>	<p><b>식입간(RH) 관계</b></p> <p>PLANTER(RH)SYSTEM</p>	<p>P1</p>	<p>년 (Year) / 월 (Month)</p>	
			<p>2021/04</p>	

Fig.105 Planter(Rh)system



NOTE

FIG 105		식입간(RH) 관계				P1	년 (Year) / 월 (Month)	
본기부		PLANTER(RH)SYSTEM					2021/04	
찾기 번호		부품 번호	부 품 명	스펙	수량	소모빈도	설번적용일	비고
KEY	NO	PART NO	DESCRIPTION	SPEC.	QTY.	REPAIR	E. DATE	REMARKS
105	1	2204-739-440-90	로터리식입간 SET(K/RH) ROTARY PLANTING/K/RH		4			
105	2	2204-739-340-10	로타리케이스(OUT/RH) CASE/ROTARY/OUT/RH		4			
105	3	2204-739-282-20	로타리케이스(IN/RH) CASE/ROTARY/IN/RH		4			
105	4	V120-366-002-50	십자홈냄비작은나사(SP) M6X25 SCREW,SP/M6X25		40			
105	5	2204-739-283-00	선기어(RH/E) GEAR/SUN/RH/E		4			
105	6	2241-738-001-00	볼베어링(6005) RBB/6005		4			
105	7	2142-736-224-00	오일실(SDD725408) SEAL,OIL		4			
105	8	2142-736-214-00	카운터기어핀 PIN,COUNTER,GEAR		8			
105	9	2204-738-284-00	카운터기어(E) GEAR,COUNTER/E		8			
105	10	2204-739-275-20	식입간축(RH) SHAFT/PLANTING ARM/R		8			
105	11	2204-739-277-00	기어(RH) GEAR/RH		8			
105	12	2142-736-271-00	키(05X05X18) KEY,05X05X18 PLUS		8			
105	13	2241-738-002-00	볼베어링(6201) RBB/6201		8			
105	14	2241-738-003-00	볼베어링(6002) RBB/6002		8			
105	15	2144-738-216-00	오일실 SEAL,OIL		8			
105	16	2161-739-611-00	암(RH) ARM RH		8			
105	17	2142-736-221-00	스프링(HC037) SPRING/HC037		8			
105	18	2186-738-038-20	캡(10) CAP/10		4			
105	19	2161-738-008-00	O링(OR) O-RING/OR		16			
105	20	2204-739-450-30	식입간(K/RH) ASSY PLANTINGARM/K/R ASSY		8			
105	21	2204-738-313-00	식입간로크핀 PIN/LOCKED		8			
105	22	2204-738-323-00	와셔(09X18X03) WASHER/09X18X03		8			
105	23	V401-700-008-00	스프링와셔 M8 SUS WASHER,SP/M8		8			
105	24	V304-700-008-00	소형육각너트보통 2종 M8 SUS NUT,SUS/M8		8			
105	25	3750-231-013-00	근원이송구동sprocket키 KEY,SPROCKET		4			
105	26	2142-736-203-10	패킹 PACKING		4			
105	27	2132-161-005-00	풀리와셔 WASHER,PULLEY		4			
105	28	V401-160-008-00	스프링와셔 M8 WASHER,SP/M8		4			
105	29	V304-460-008-00	소형육각너트보통 2종 M8 7T NUT/M8/7T		4			
NOTE								


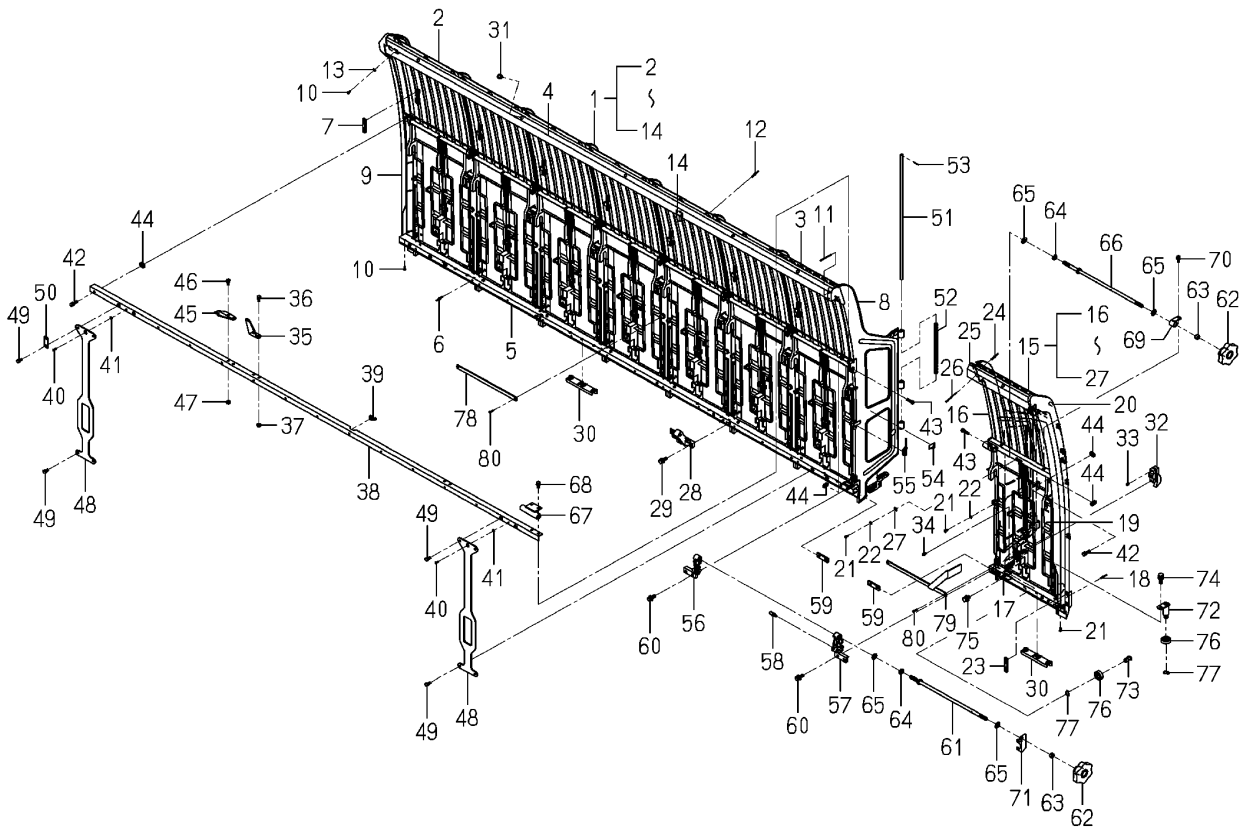
<p><b>FIG 106</b></p> <p>본기부</p>	<p><b>묘탱크 관계</b></p> <p>TANK(SEEDLING)SYSTEM</p>	<p>P1</p>	<p>년 (Year) / 월 (Month)</p>	
			<p>2021/04</p>	

Fig.106 Tank(Seedling)system



NOTE

FIG 106		묘탱크 관계				P1	년 (Year) / 월 (Month)	
본기부		TANK(SEEDLING)SYSTEM					2021/04	
찾기 번호	부품 번호	부 품 명	스펙	수량	소모빈도	설번적용일	비고	
KEY	NO	PART NO	DESCRIPTION	SPEC.	QTY.	REPAIR	E. DATE	REMARKS
106	1	2243-801-300-00	묘탱크(센터) SEEDLING TANK/CENTER		1			
106	2	2161-831-231-30	묘탱크 SEEDLINGTANK		6			
106	3	2162-831-401-30	묘탱크(LH) SEEDLINGTANK/LH		1			
106	4	2233-801-301-00	묘탱크레일(상) RAIL/SEEDLINNG UPPER		1			
106	5	2233-801-210-00	레일(하/8) COMP RAIL/LOWER/8 COMP		1			
106	6	2130-802-208-00	팝리벳 RIVET,POP		37			
106	7	2161-834-004-00	플레이트 PLATE		14			
106	8	2232-801-430-00	웬스(LH/SUB) COMP FENCE/LH/SUB COMP		1			
106	9	2204-801-202-00	묘탱크커버(P) COVER/SEEDING-TANK/P		1			
106	10	2161-831-211-00	태핑핀 PIN, TAPPING		3			
106	11	2172-831-005-00	블라인드리벳(3.2X8) RIVET/STEM/3.2X		7			
106	12	2161-831-209-00	블라인드리벳(알루미늄) B-RIVET/ALMI		21			
106	13	V411-260-004-00	평와셔 M4 WASHER,PL/M4		2			
106	14	2232-801-220-00	리미트스위치 SENSOR/STOP SWITCH		1			
106	15	2243-801-350-00	묘탱크(LH/E12) SEEDLING TANK/LH/E12		1			
106	16	2232-801-460-00	웬스(외/LH) COMP FENCE/OUTER/LH COMP		1			
106	17	2162-831-380-00	레일(하/회전) COMP RAIL,LOWER/SWIVEL		1			
106	18	2130-802-208-00	팝리벳 RIVET,POP		3			
106	19	2162-831-402-30	묘탱크(RH) SEEDLINGTANK/RH		1			
106	20	2233-801-512-00	커버(묘탱크) COVER/SEEDLING TANK/		1			
106	21	2161-831-211-00	태핑핀 PIN, TAPPING		4			
106	22	V411-260-004-00	평와셔 M4 WASHER,PL/M4		3			
106	23	2161-834-004-00	플레이트 PLATE		2			
106	24	2161-831-209-00	블라인드리벳(알루미늄) B-RIVET/ALMI		3			
106	25	2213-801-341-00	레일(상/회전/LH/E) RAIL/UPPER/TURN/LH/E		1			
106	26	2172-831-005-00	블라인드리벳(3.2X8) RIVET/STEM/3.2X		4			
106	27	V411-260-006-00	평와셔 M6 WASHER,PL/M6		1			
106	28	2232-801-001-00	묘탱크암 ARM/SEEDLINGTANK		1			
106	29	V211-360-802-50	소형육각볼트(SP) M8X25 BOLT,SP/M8X25		2			
106	30	2161-831-003-10	슬라이더(E12) SLIDER PLATE(E12)		5			
NOTE								


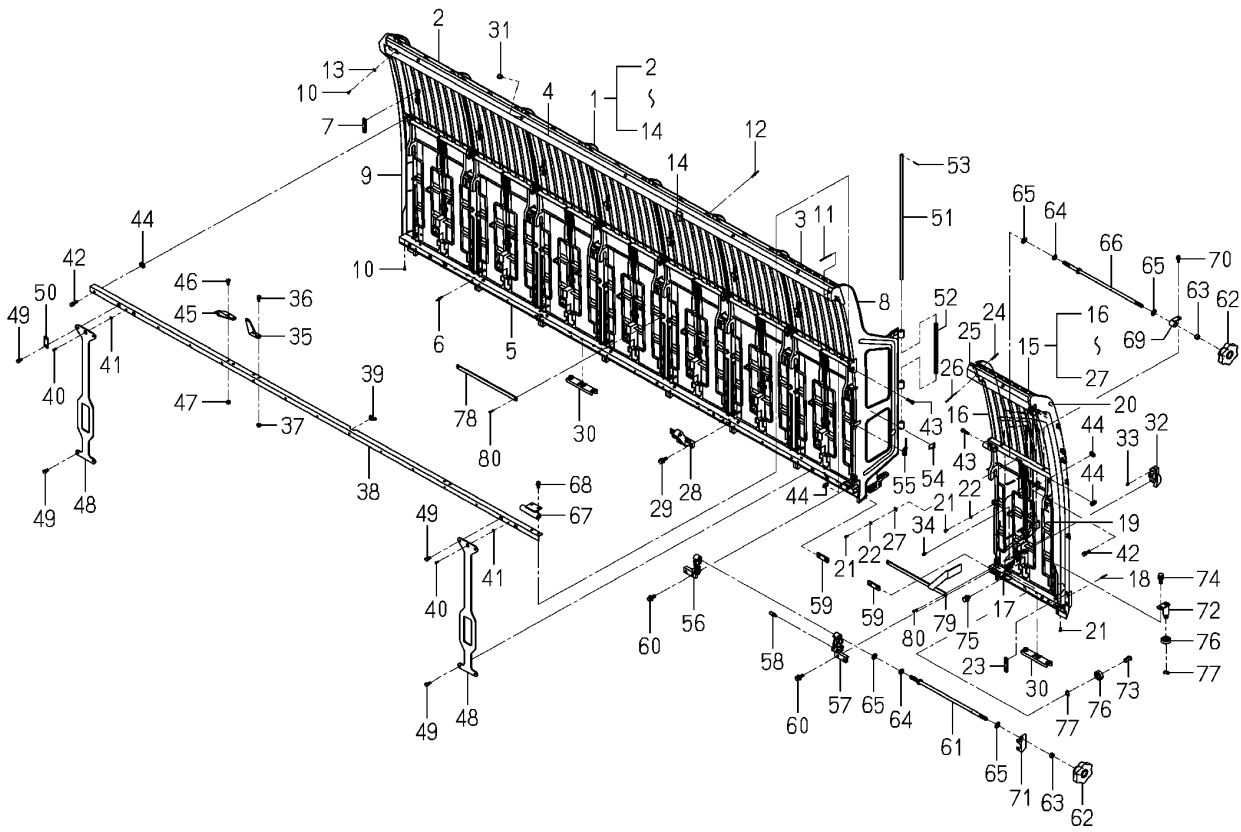
<p><b>FIG 106A</b></p> <p>본기부</p>	<p><b>묘탱크 관계</b></p> <p>TANK(SEEDLING)SYSTEM</p>	<p>P2</p>	<p>년 (Year) /</p> <p>월 (Month)</p>	
			<p>2021/04</p>	

Fig.106 Tank(Seedling)system



NOTE

FIG 106A		묘탱크 관계				P2	년 (Year) / 월 (Month)	
본기부		TANK(SEEDLING)SYSTEM					2021/04	
찾기 번호	부품 번호		부 품 명	스펙	수량	소모빈도	설번적용일	비고
KEY	NO	PART NO	DESCRIPTION	SPEC.	QTY.	REPAIR	E. DATE	REMARKS
106A	31	2186-738-038-20	캡(10) CAP/10		6			
106A	32	2132-801-220-10	스위치 ASSY SWITCH ASSY		8			
106A	33	V120-364-000-80	십자홈냄비작은나사(SP) M4X8 SCREW,SP/M4X8		8			
106A	34	V120-364-001-20	십자홈냄비작은나사(SP) M4X12 SCREW,SP/M4X12		8			
106A	35	2232-801-006-00	후크플레이트(묘탱크) PLATE/HOOK/SEEDLING		2			
106A	36	V210-260-601-60	육각볼트(S) M6X16 BOLT,S/M6X16		4			
106A	37	V360-260-006-00	접시스프링붙이육각너트 M6 NUT/WASHER/M6		4			
106A	38	2233-801-220-00	묘탱크레일(I) RAIL/SEEDLING TANK/I		1			
106A	39	2186-801-001-00	묘탱크그로밋(20) GROMMET/20/SEEDING T		1			
106A	40	2161-831-211-00	태핑핀 PIN, TAPPING		7			
106A	41	V411-260-004-00	평와셔 M4 WASHER,PL/M4		7			
106A	42	V210-360-602-50	육각볼트(SP) M6X25 BOLT,SP/M6X25		8			
106A	43	V200-260-602-50	육각볼트(보통) M6X25 BOLT/M6X25		2			
106A	44	2161-831-007-00	플레이트 PLATE		10			
106A	45	2232-801-005-00	묘탱크 플레이트 PLATE/SEEDLING FEED		1			
106A	46	V210-260-601-60	육각볼트(S) M6X16 BOLT,S/M6X16		2			
106A	47	V360-260-006-00	접시스프링붙이육각너트 M6 NUT/WASHER/M6		2			
106A	48	2232-801-014-00	보강판 PLATE/REINFORCEMENT/		2			
106A	49	V210-260-601-60	육각볼트(S) M6X16 BOLT,S/M6X16		8			
106A	50	2243-801-001-00	플레이트(I/16X46) PLATE/I/16X46		1			
106A	51	2232-801-015-00	묘탱크회동핀 PIN/SEEDLING TANK SW		1			
106A	52	2232-801-034-10	스프링(HC210) SPRING/HC210		1			
106A	53	V500-162-501-50	분할핀 2.5X15 PIN,SPLIT/2.5X15		2			
106A	54	1426-621-038-00	하니스클램프 CLAMP,HARNESS		4			
106A	55	2132-545-008-00	와이어 밴드(92) WIRE BAND(92)		2			
106A	56	2232-801-031-00	회동암(내/LH) ARM/SWIVEL/INSIDE/LH		1			
106A	57	2232-801-032-00	회동암(외/LH) ARM/SWIVEL/OUTSIDE/L		1			
106A	58	2162-831-033-00	고정핀 PIN,KNOCKED		1			
106A	59	2162-831-003-00	레일플레이트(외) PLATE,RAIL/OUTER		2			
106A	60	V211-360-802-50	소형육각볼트(SP) M8X25 BOLT,SP/M8X25		4			
NOTE								


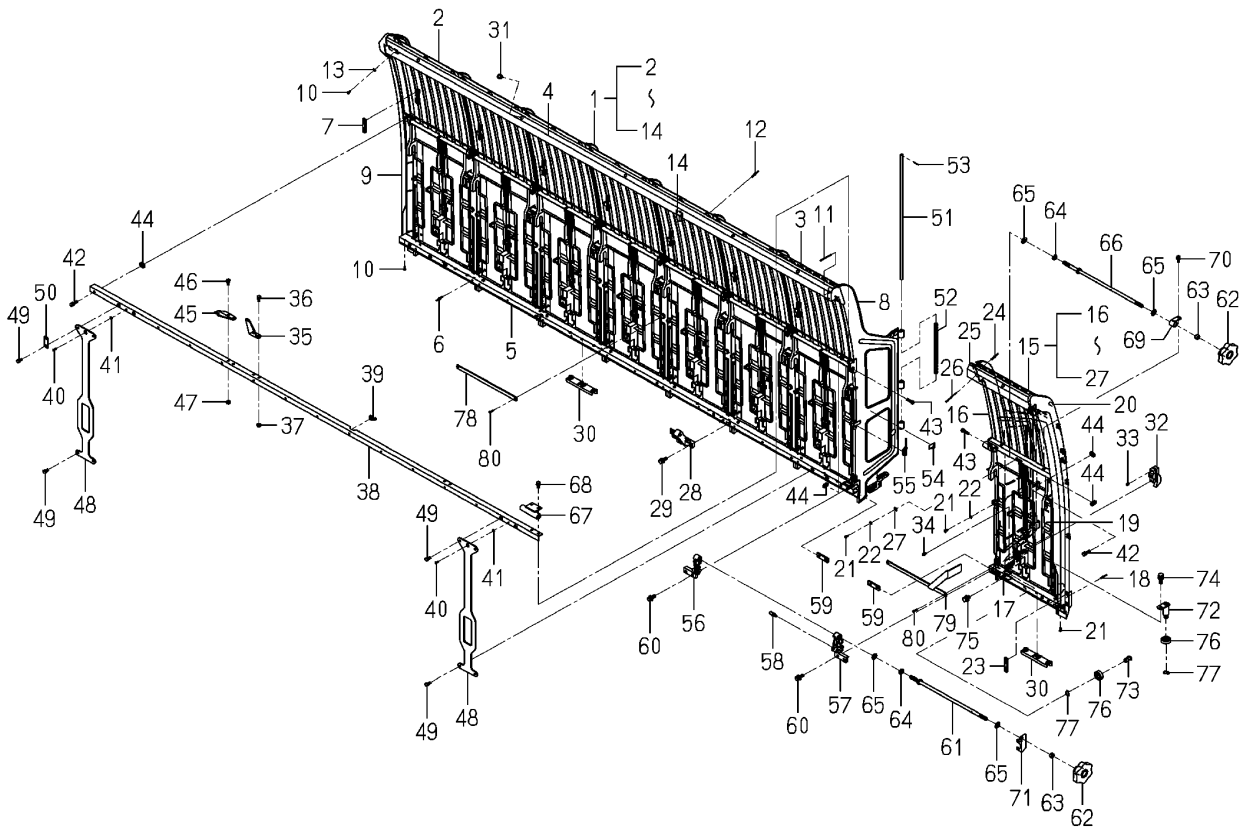
<p><b>FIG 106B</b></p> <p>본기부</p>	<p><b>묘탱크 관계</b></p> <p>TANK(SEEDLING)SYSTEM</p>	<p>P3</p>	<p>년 (Year) / 월 (Month)</p>	
			<p>2021/04</p>	

Fig.106 Tank(Seedling)system



NOTE





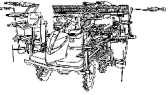
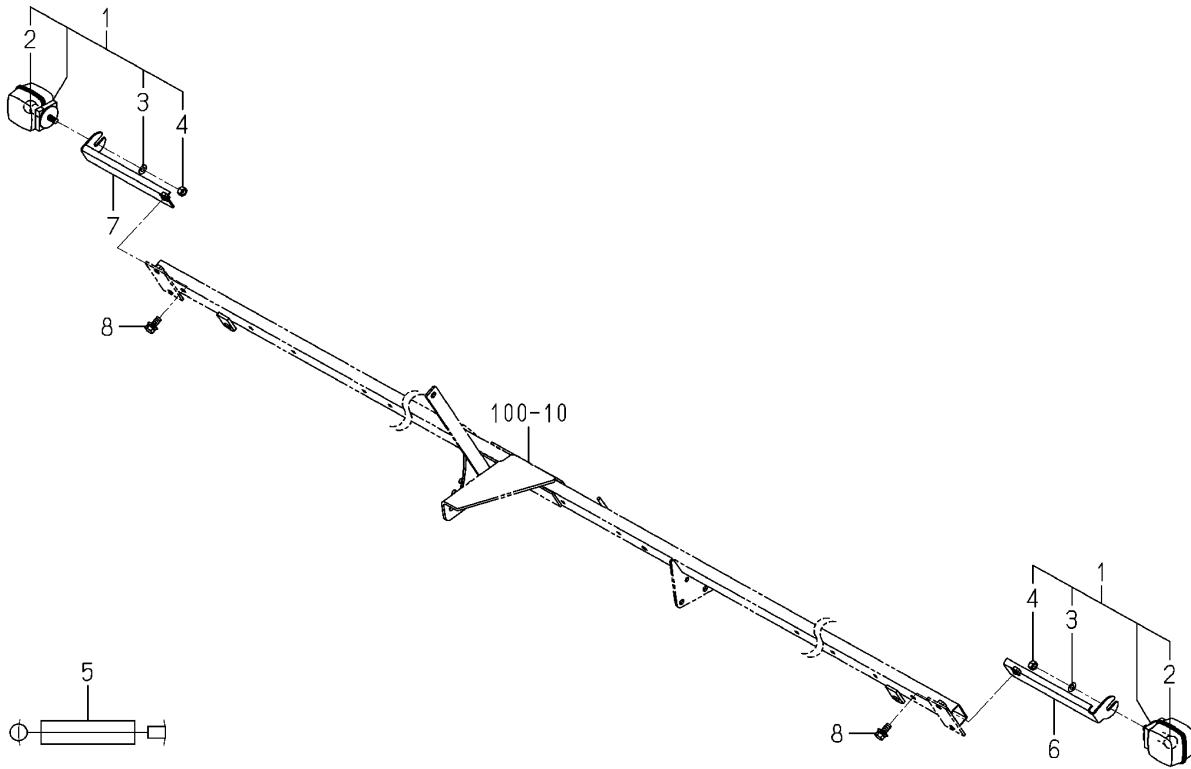
<b>FIG 107</b> 본기부	<b>램프 관계</b> LAMP(TURNSIGNAL)SYSTEM	P1	년 (Year) / 월 (Month)	
			2021/04	

Fig.107 Lamp(Turn Signal)system



NOTE	(Empty space for notes)
------	-------------------------



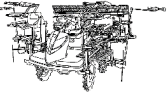
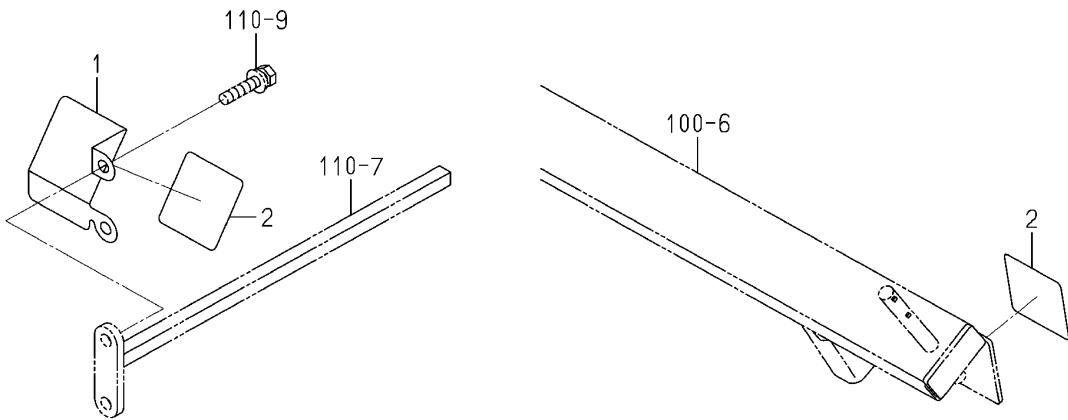

<p><b>FIG 108</b></p> <p>본기부</p>	<p><b>반사판 관계</b></p> <p>REFLECTOR SYSTEM</p>	<p>P1</p>	<p>년 (Year) / 월 (Month)</p>	
			<p>2021/04</p>	

Fig.108 Reflector System

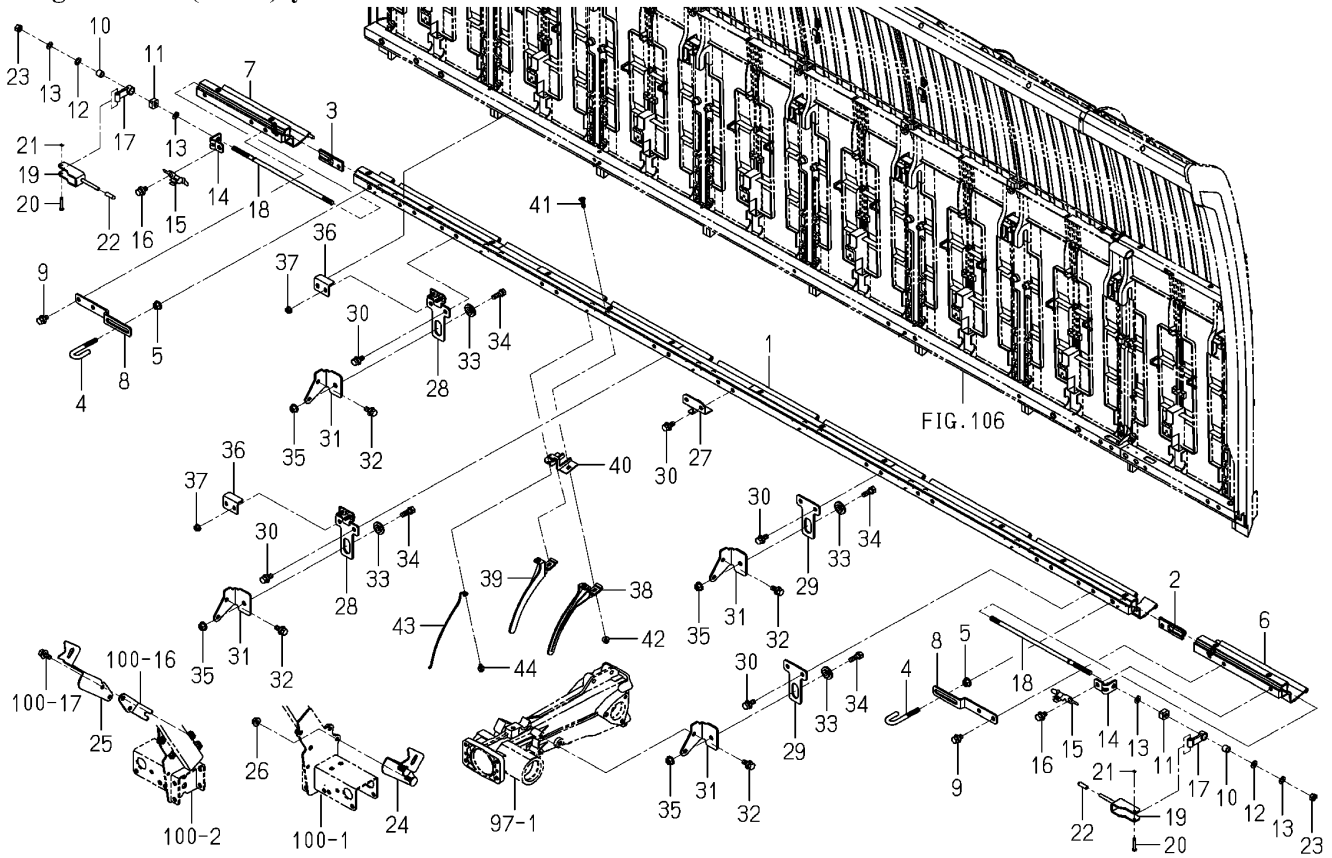


<p>NOTE</p>	
-------------	--




<p><b>FIG 109</b></p> <p>본기부</p>	<p><b>전판 관계</b></p> <p>PLATE(FRONT)SYSTEM</p>	<p>P1</p>	<p>년 (Year) / 월 (Month)</p>	
			<p>2021/04</p>	

**Fig.109 Plate(Front)system**

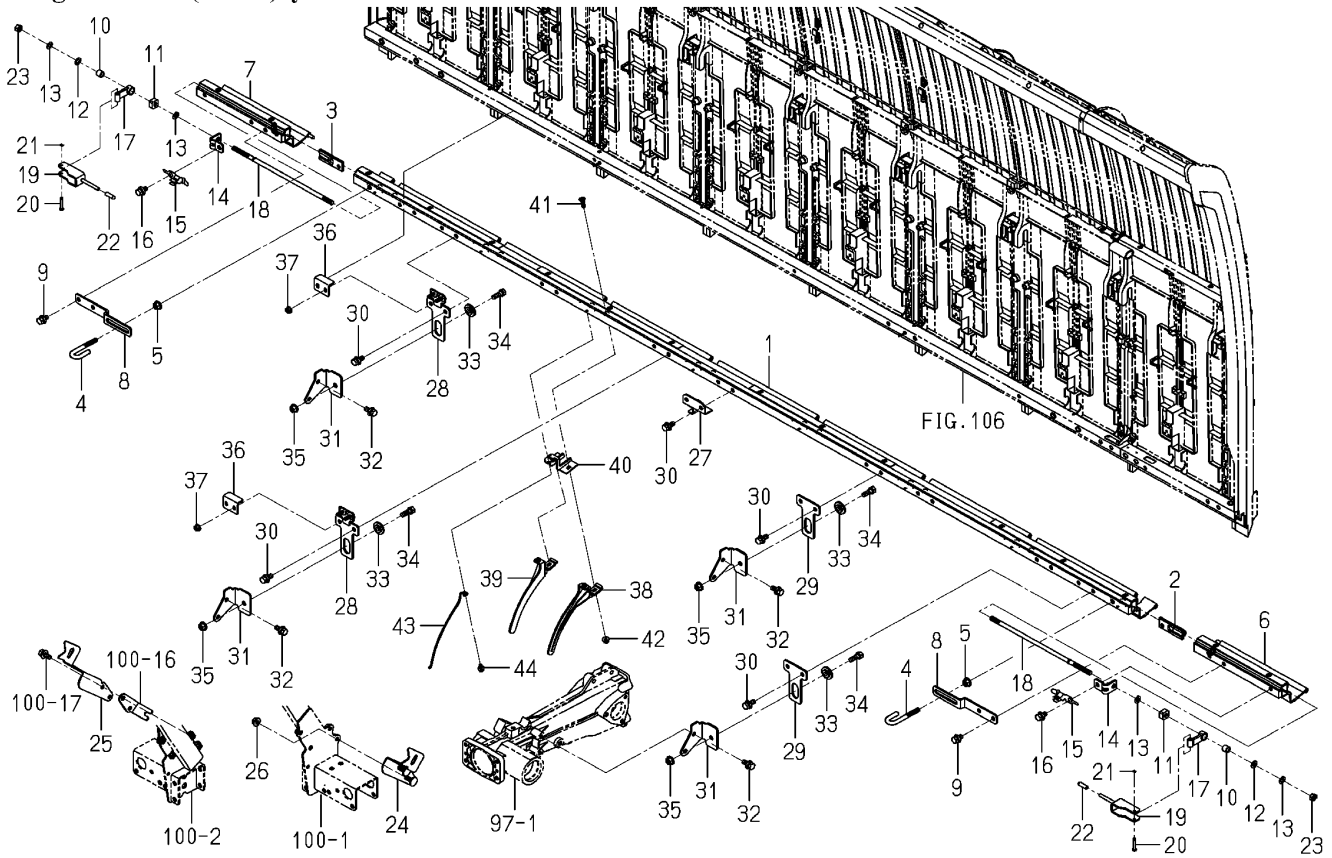


NOTE

FIG 109		전판 관계				P1	년 (Year) / 월 (Month)	
본기부		PLATE(FRONT)SYSTEM					2021/04	
찾기 번호	부품 번호	부 품 명	스펙	수량	소모빈도	설번적용일	비고	
KEY	NO	PART NO	DESCRIPTION	SPEC.	QTY.	REPAIR	E. DATE	REMARKS
109	1	2243-803-400-00	요탱크레일(중) RAIL_NAE_TANK/CENTER		1			
109	2	2242-803-230-00	전판조인트(LH) COMP JOINT/RAIL/LH COMP		1			
109	3	2242-803-240-00	전판조인트(RH) COMP JOINT/RAIL/RH COMP		1			
109	4	2243-803-001-00	스테이(피봇/레일) STAY/PIVOT/RAIL		2			
109	5	V362-260-008-00	접시스프링볼이육각너트 M8 NUT/WASHER/M8		2			
109	6	2243-803-210-00	레일(사이드/8L) COMP RAIL/SIDE/8L COMP		1			
109	7	2243-803-220-00	레일(사이드/8R) COMP RAIL/SIDE/8R COMP		1			
109	8	2243-803-002-00	스테이(레일) STAY/RAIL		2			
109	9	V211-360-801-60	소형육각볼트(SP) M8X16 BOLT,SP/M8X16		4			
109	10	2243-803-021-00	칼라(09X12X11) COLLAR/09X12X11		2			
109	11	2243-803-022-00	로크너트 NUT/LOCK		2			
109	12	2134-805-002-00	와셔 WASHER		2			
109	13	V401-160-008-00	스프링와셔 M8 WASHER,SP/M8		4			
109	14	2243-803-024-00	플레이트(레일/로크) PLATE/RAIL/LOCK		2			
109	15	2243-803-008-00	훅(레일) HOOK/RAIL		2			
109	16	V211-360-801-60	소형육각볼트(SP) M8X16 BOLT,SP/M8X16		2			
109	17	2243-803-630-00	암(로크) COMP ARM/ROKKU COMP		2			
109	18	2243-803-007-00	손잡이볼트(8) BOLT/HANDLE/8		2			
109	19	2243-803-640-00	플레이트(핸들) COMP PLATE/HANDLE COMP		2			
109	20	2243-803-023-00	핀(28) PIN/28		2			
109	21	2145-770-214-00	E형멈춤링 3 RING, SNAP		2			
109	22	4512-106-005-00	캡(D6/노랑) CAP/D6/YELLOW		2			
109	23	V304-260-008-00	소형육각너트보통 2중 M8 NUT/M8		2			
109	24	2243-803-300-00	고정플레이트(LH) COMP PLATE/HOLDER/LH COMP		1			
109	25	2243-803-005-00	레일고정플레이트(R) PLATE/HOLDER/RAIL/R		1			
109	26	V362-260-008-00	접시스프링볼이육각너트 M8 NUT/WASHER/M8		2			
109	27	2232-803-220-00	레일스테이 COMP STAY/RAIL COMP		5			
109	28	2232-803-210-00	슬라이더플레이트(후크) PLATE/SLIDER/HOOK		2			
109	29	2232-803-003-00	슬라이더플레이트 PLATE/SLIDER		2			
109	30	V211-360-802-00	소형육각볼트(SP) M8X20 BOLT,SP/M8X20		18			
NOTE								

<p><b>FIG 109A</b></p> <p>본기부</p>	<p><b>전판 관계</b></p> <p>PLATE(FRONT)SYSTEM</p>	<p>P2</p>	<p>년 (Year) / 월 (Month)</p>	
			<p>2021/04</p>	

**Fig.109 Plate(Front)system**



NOTE






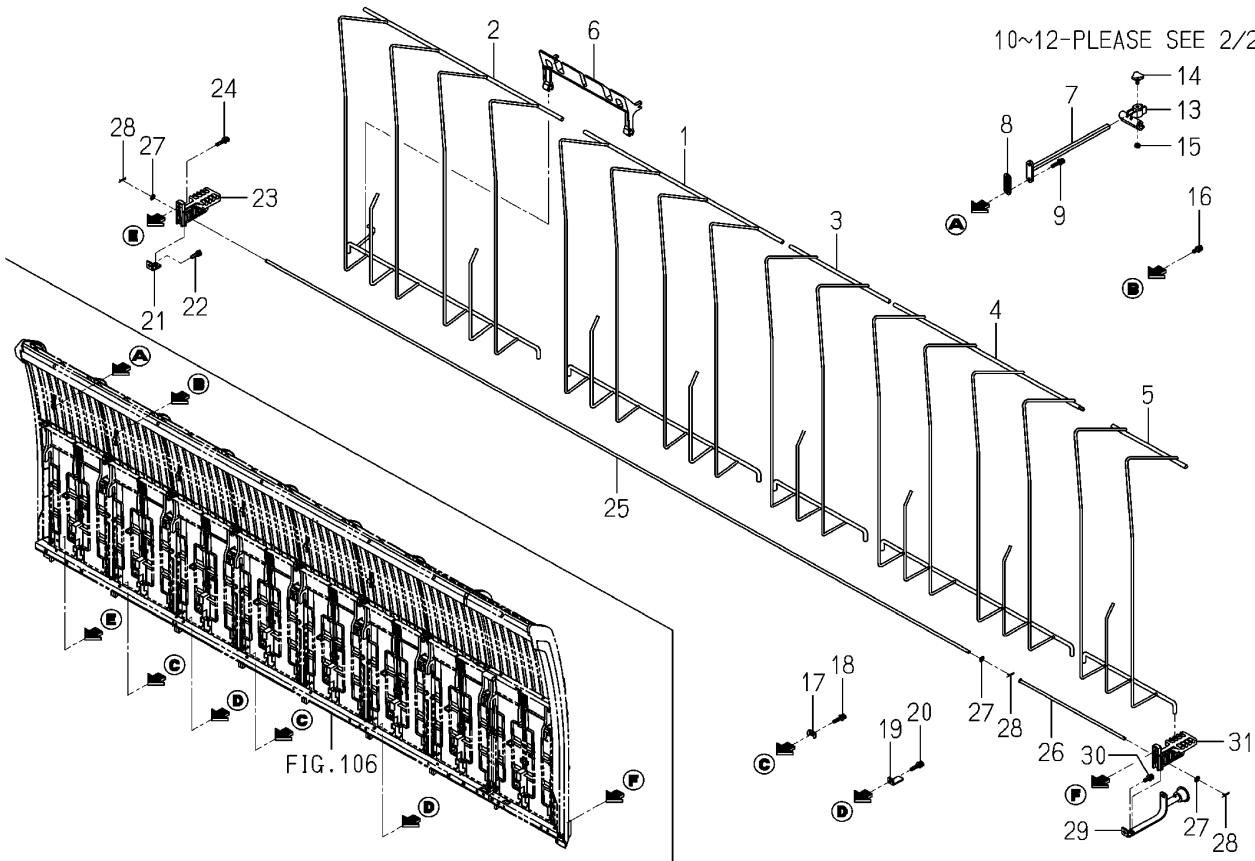
<p><b>FIG 110</b></p> <p>본기부</p>	<p><b>묘누르게 관계 (1/2)</b></p> <p>HOLDER(SEEDLING)SYSTEM (1/2)</p>	<p>P1</p>	<p>년 (Year) / 월 (Month)</p>	
			<p>2021/04</p>	

Fig.110 Holder(Seedling)system(1/2)

10~12-PLEASE SEE 2/2 PAGE



NOTE

FIG 110		묘누르게 관계 (1/2)				P1	년 (Year) / 월 (Month)	
본기부		HOLDER(SEEDLING)SYSTEM (1/2)					2021/04	
찾기 번호	부품 번호	부 품 명	스펙	수량	소모빈도	설번적용일	비고	
KEY	NO	PART NO	DESCRIPTION	SPEC.	QTY.	REPAIR	E. DATE	REMARKS
110	1	2186-804-300-00	스테이 COMP STAY,6/M COMP		1			
110	2	2204-804-400-00	프레임(6/PZ) COMP FRAME/6/PZ		1			
110	3	2186-834-210-10	묘누르게 SEEDLING HOLDER/5/PG		1			
110	4	2232-804-200-10	묘누르게 SEEDLING HOLDER/2LIN		1			
110	5	2232-804-300-00	묘누르게 홀더 SEEDLING HOLDER/1LIN		1			
110	6	2188-804-004-00	묘스토퍼(6/K) STOPPER,SEED/6/K		1			
110	7	2232-804-400-00	묘누르게 홀더 HOLDER/SEEDLING HOLD		4			
110	8	2213-804-007-00	스페이스(사이드/RH) SPACER/OUTER/RH		4			
110	9	V210-360-603-00	육각볼트(SP) M6X30 BOLT,SP/M6X30		8			
110	10	2232-804-450-00	묘누르게 홀더 HOLDER/SEEDLING HOLD		1			
110	11	2232-804-460-00	묘누르게 홀더 HOLDER/SEEDLING HOLD		1			
110	12	V360-260-006-00	접시스프링볼이육각너트 M6 NUT/WASHER/M6		4			
110	13	2232-804-001-00	묘누르게 홀더 HOLDER/SEEDLING HOLD		7			
110	14	1716-601-003-10	손잡이볼트 BOLT/KNOB/M06X13		7			
110	15	V301-260-006-00	육각너트보통 2종 M6 NUT/M6		7			
110	16	V210-360-602-00	육각볼트(SP) M6X20 BOLT,SP/M6X20		4			
110	17	2204-831-001-00	묘탱크플레이트 PLATE/SEEDLINGTANK		2			
110	18	V210-360-603-00	육각볼트(SP) M6X30 BOLT,SP/M6X30		2			
110	19	2232-804-002-00	플레이트(12X30) PLATE/L/12X30		3			
110	20	V210-260-603-00	육각볼트(S) M6X30 BOLT,S/M6X30		3			
110	21	2161-834-007-00	플레이트(L/21X23) PLATE		4			
110	22	V210-360-602-00	육각볼트(SP) M6X20 BOLT,SP/M6X20		4			
110	23	2161-834-001-50	저항봉홀더 HOLDER/RESISTANTBAR		4			
110	24	V210-360-603-00	육각볼트(SP) M6X30 BOLT,SP/M6X30		4			
110	25	2233-804-001-20	저항축(8/센터) SHAFT/RESISTANCE/8/C		1			
110	26	2190-804-002-00	핀(83E16) PIN/83E16		1			
110	27	V411-260-006-00	평와셔 M6 WASHER,PL/M6		3			
110	28	2130-601-018-00	스냅핀(6) PIN,SNAP/6		3			
110	29	2232-804-470-10	회동홀더(외) HOLDER/SWIVEL/OUTSID		1			
110	30	V210-360-602-00	육각볼트(SP) M6X20 BOLT,SP/M6X20		1			
NOTE								


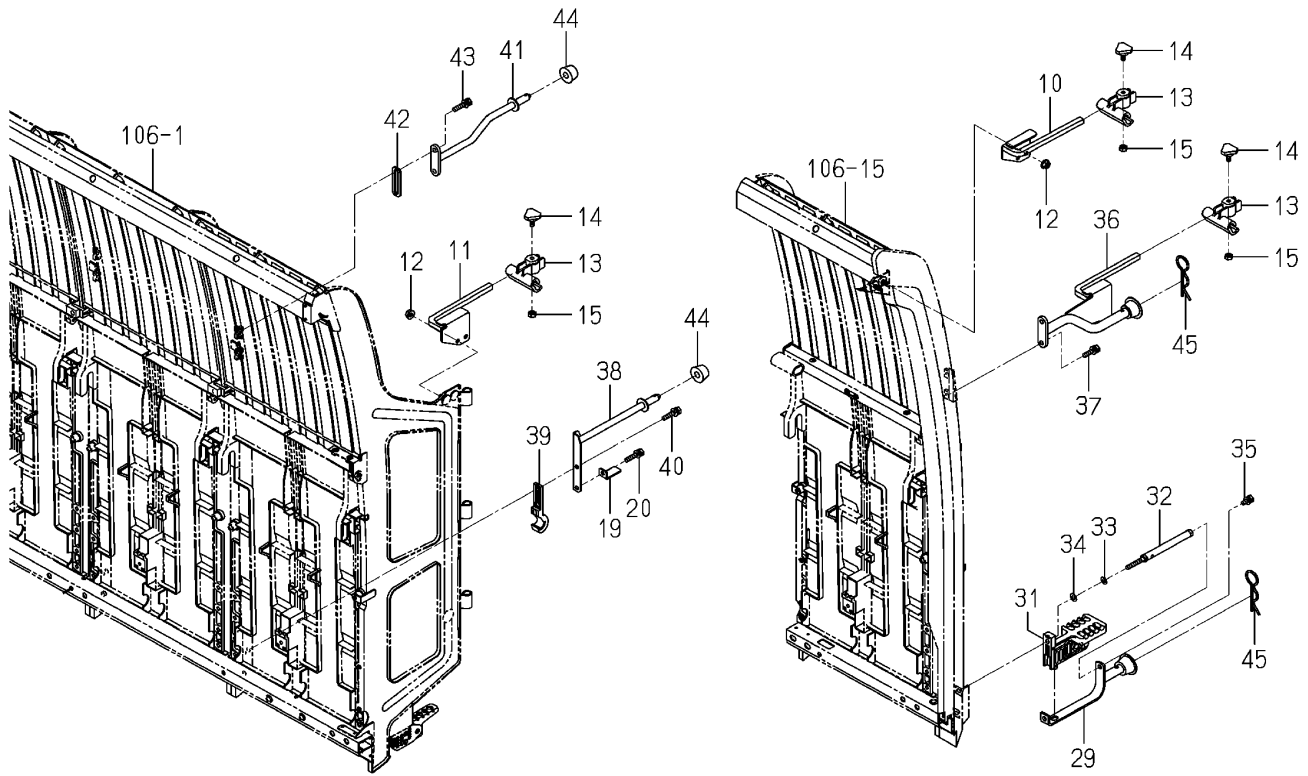

<p><b>FIG 110A</b></p> <p>본기부</p>	<p><b>묘누르게 관계 (2/2)</b></p> <p>HOLDER(SEEDLING)SYSTEM (2/2)</p>	<p>P2</p>	<p>년 (Year) / 월 (Month)</p>	
			<p>2021/04</p>	

Fig.110a Holder(Seedling)system(2/2)



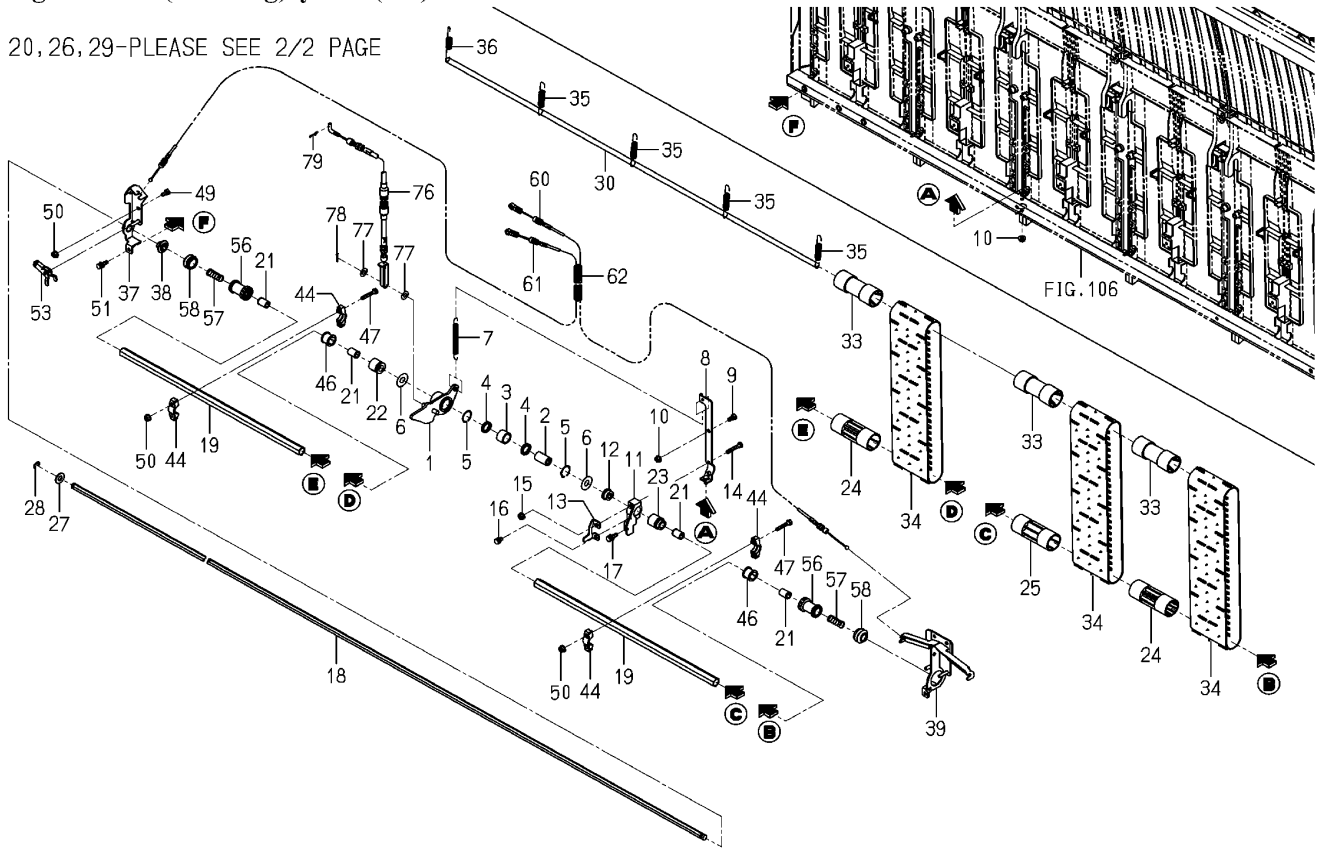
NOTE



<b>FIG 111</b>  본기부	<b>묘이송 관계 (1/2)</b>  FEED(SEEDLING)SYSTEM (1/2)	P1	년 (Year) / 월 (Month)	
			2021/04	


**Fig.111 Feed(Seedling)system(1/2)**

20, 26, 29-PLEASE SEE 2/2 PAGE



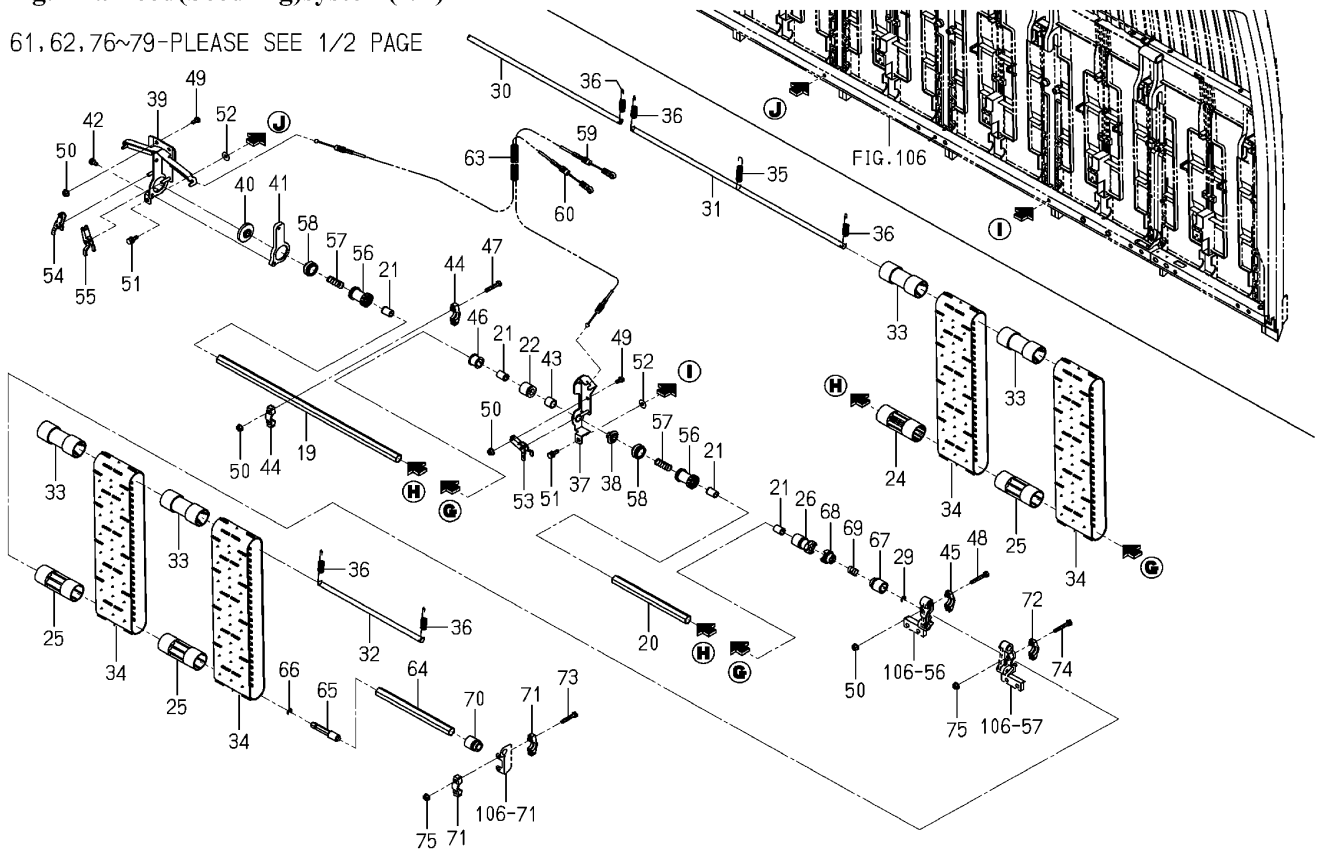
NOTE

FIG 111		묘이송 관계 (1/2)				P1	년 (Year) / 월 (Month)	
본기부		FEED(SEEDLING)SYSTEM (1/2)					2021/04	
찾기 번호	부품 번호	부 품 명	스펙	수량	소모빈도	설번적용일	비고	
KEY	NO	PART NO	DESCRIPTION	SPEC.	QTY.	REPAIR	E. DATE	REMARKS
111	1	2233-805-200-00	묘이송암(8) COMP ARM/SEEDLING FEED/8		1			
111	2	2232-805-013-20	묘이송클러치축 SHAFT/ROLLER CLUTCH/		1			
111	3	2232-805-021-00	원웨이클러치(HF1816) ROLLERCLUTCH/HF1816		1			
111	4	2232-805-022-10	오일실(SDO18243.5/T) OILSEAL/SDO18243.5/T		2			
111	5	2232-805-029-00	R형멈춤링(구멍) RING/SNAP		2			
111	6	2232-805-028-00	와셔(12X30X01) WASHER/12X30X01		2			
111	7	2232-805-011-10	스프링(HE104) SPRING/HE104		1			
111	8	2232-805-210-00	스프링홀더 COMP HOLDER/SPRING COMP		1			
111	9	V200-260-601-20	육각볼트(보통) M6X12 BOLT/M6X12		1			
111	10	V360-260-006-00	접시스프링불이육각너트 M6 NUT/WASHER/M6		2			
111	11	2233-805-001-00	묘이송암홀더(8) HOLDER/SEEDLINGARM/8		1			
111	12	2232-805-006-00	묘이송부시(20) BUSH/SEEDLINGFEED/20		1			
111	13	2233-805-002-00	묘이송스토퍼 STOPPER/SEEDLING FEE		1			
111	14	V200-260-603-50	육각볼트(보통) M6X35 BOLT/M6X35		1			
111	15	V360-260-006-00	접시스프링불이육각너트 M6 NUT/WASHER/M6		1			
111	16	V210-260-601-20	육각볼트(S) M6X12 BOLT,S/M6X12		1			
111	17	V210-360-602-00	육각볼트(SP) M6X20 BOLT,SP/M6X20		1			
111	18	2233-805-008-00	묘이송축(8) SHAFT/SEEDLINGFEED/8		1			
111	19	2232-805-002-00	묘이송축(2) SHAFT/SEEDLINGFEED/2		3			
111	20	2232-805-016-00	묘이송축(1) SHAFT/SEEDLINGFEED/1		1			
111	21	2186-805-003-00	묘이송부시 BUSH,SEEDLING		8			
111	22	2204-805-005-10	묘이송부시 BUSH/SEEDLING FEED/C		2			
111	23	2186-805-005-00	묘이송부시(외) BUSH,SEEDLING OUT		1			
111	24	2232-805-003-00	묘이송롤러 ROLLER/SEEDLINNG		4			
111	25	2186-805-004-20	묘이송롤러 ROLLER/SEEDLING		12			
111	26	2190-805-024-00	클러치 CLUTCH		1			
111	27	V411-260-012-00	평와셔 M12 WASHER,PL/M12		1			
111	28	8841-725-002-00	E형멈춤링 8 RETAINING RING/E TYP		1			
111	29	V710-140-006-00	E형멈춤링 6 RING,SNAP/6 E		1			
111	30	2194-805-032-00	묘이송축(어퍼/5Q) SHAFT/SEEDRING FEED/		1			
NOTE								

<p><b>FIG 111A</b></p> <p>본기부</p>	<p><b>묘이송 관계 (2/2)</b></p> <p>FEED(SEEDLING)SYSTEM (2/2)</p>	<p>P2</p>	<p>년 (Year) / 월 (Month)</p>	
			<p>2021/04</p>	

**Fig.111a Feed(Seedling)system(2/2)**


61, 62, 76~79-PLEASE SEE 1/2 PAGE



NOTE

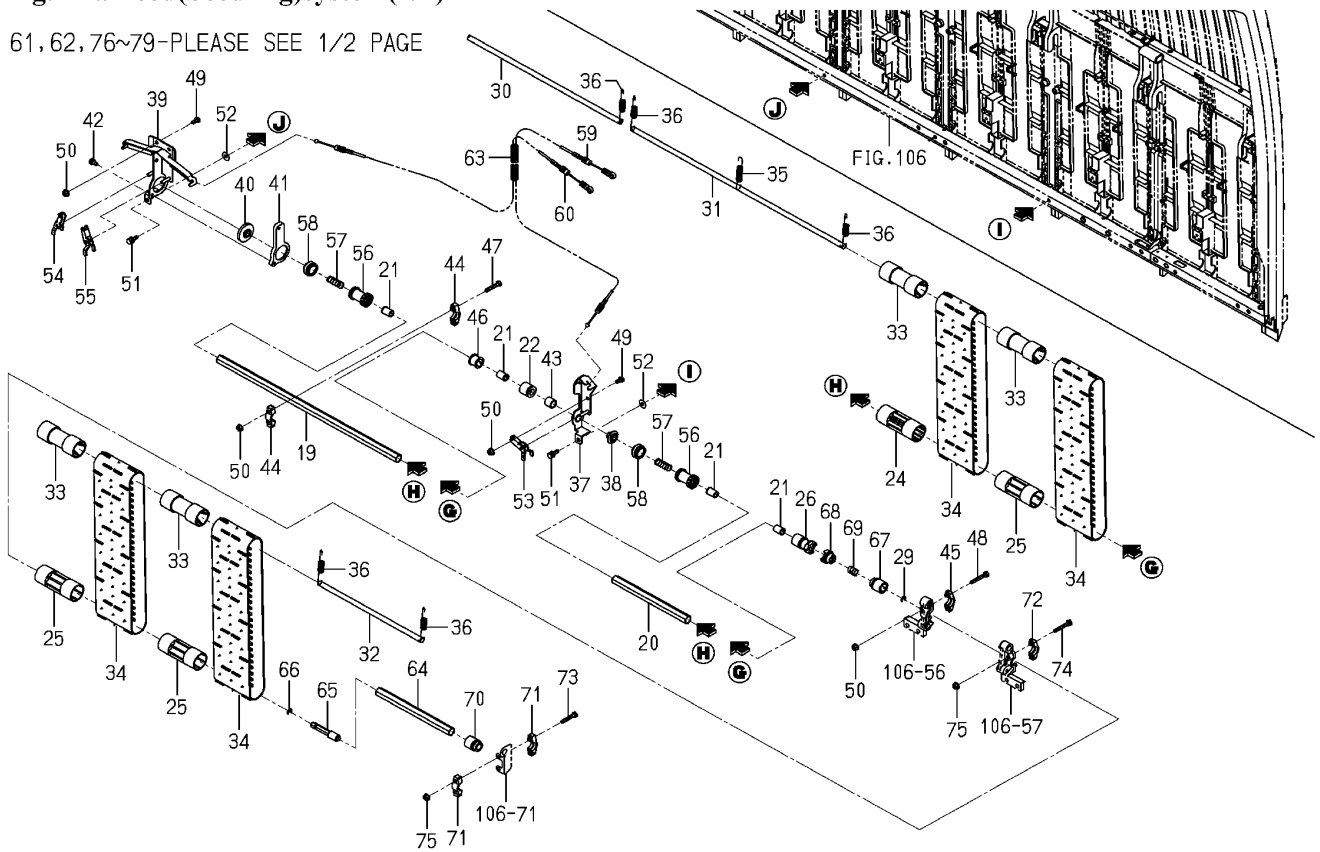


FIG 111A		묘이송 관계 (2/2)				P2	년 (Year) / 월 (Month)	
본기부		FEED(SEEDLING)SYSTEM (2/2)					2021/04	
찾기 번호	부품 번호	부 품 명	스펙	수량	소모빈도	설번적용일	비고	
KEY	NO	PART NO	DESCRIPTION	SPEC.	QTY.	REPAIR	E. DATE	REMARKS
111A	31	2204-805-010-10	묘이송축(어퍼/5) SHAFT/SEEDRING FEED/		1			
111A	32	2204-805-064-00	묘이송축(어퍼/7외) SHAFT		1			
111A	33	2161-835-019-00	묘이송롤러(상) ROLLER,SEEDLING,UPPE		16			
111A	34	2204-805-025-00	묘이송벨트(PZ) BELT/PLANT/PZ		16			
111A	35	2161-835-021-00	벨트스프링(8) SPRING,BELT/8		5			
111A	36	2161-835-022-00	벨트스프링(4) SPRING,BELT/4		6			
111A	37	2232-805-230-20	플레이트(클러치/RH) COMP PLATE/CLUTCH/RH COMP		2			
111A	38	2232-805-024-00	부시(홀더/클러치/NP) BUSH/HOLDER/CLUTCH/N		2			
111A	39	2232-805-300-30	플레이트(클러치/7/C) COMP PLATE/CLUTCH/7/ COMP		1			
111A	40	2232-805-030-00	부시(홀더/클러치/센터) BUSH/HOLDER/CLUTCH/C		1			
111A	41	2232-805-031-00	묘이송홀더 HOLDER/SEEDING		1			
111A	42	V210-260-601-20	육각볼트(S) M6X12 BOLT,S/M6X12		2			
111A	43	2232-805-010-10	칼라(13X18X17) COLLAR/13X18X17		1			
111A	44	2186-805-008-00	묘이송홀더(상) HOLDER,SEEDLONG,UPPE		6			
111A	45	2232-805-034-00	묘이송홀더 HOLDER/SEEDLING FEED		1			
111A	46	2186-805-011-00	묘이송부시(중) BUSH,SEEDLING		3			
111A	47	V200-260-603-50	육각볼트(보통) M6X35 BOLT/M6X35		6			
111A	48	V200-260-604-00	육각볼트(보통) M6X40 BOLT/M6X40		1			
111A	49	V200-260-601-20	육각볼트(보통) M6X12 BOLT/M6X12		6			
111A	50	V360-260-006-00	접시스프링볼이육각너트 M6 NUT/WASHER/M6		13			
111A	51	V210-360-602-00	육각볼트(SP) M6X20 BOLT,SP/M6X20		3			
111A	52	3560-503-302-00	텐션와이어 와셔 WASHER,WIRE TENSION		2			
111A	53	2232-805-025-10	묘이송클러치암(RH) ARM/CLUTCH/SEEDLING		2			
111A	54	2232-805-032-10	묘이송클러치암(C/RH) ARM/CLUTCH/SEEDLING		1			
111A	55	2232-805-033-10	묘이송클러치암(C/LH) ARM/CLUTCH/SEEDLING		1			
111A	56	2232-805-004-00	묘이송클러치 CLUTCH/SEEDLING FEED		4			
111A	57	2232-805-007-00	스프링(HC034) SPRING/HC034		4			
111A	58	2232-805-023-00	묘이송부츠(C) BOOT/SEEDLING FEED C		4			
111A	59	2243-805-051-00	묘이송케이블 CABLE/SEEDLING FEED/		1			
111A	60	2243-805-052-00	묘이송케이블 CABLE/SEEDLING FEED/		2			
NOTE								

<p><b>FIG 111B</b></p> <p>본기부</p>	<p><b>묘이송 관계 (2/2)</b></p> <p>FEED(SEEDLING)SYSTEM (2/2)</p>	<p>P3</p>	<p>년 (Year) / 월 (Month)</p>	
			<p>2021/04</p>	

**Fig.111a Feed(Seedling)system(2/2)**

61, 62, 76~79-PLEASE SEE 1/2 PAGE



NOTE



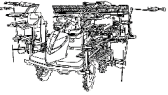
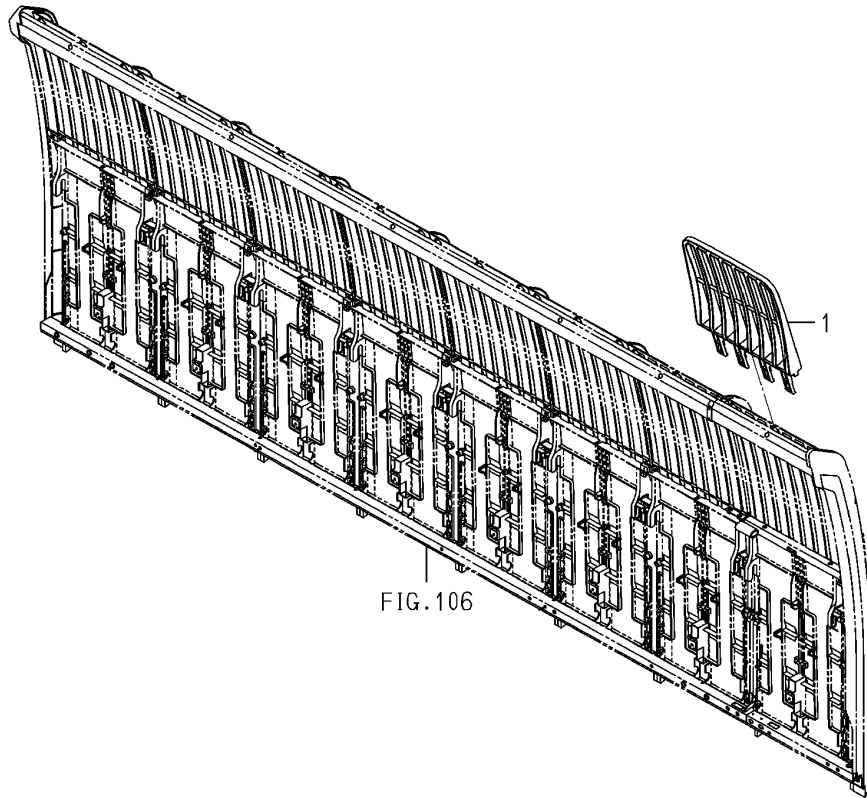
<p><b>FIG 112</b></p> <p>본기부</p>	<p><b>연장 묘탱크 관계</b></p> <p>EXTENSION(TANK/SEEDLING) SYSTEM</p>	<p>P1</p>	<p>년 (Year) / 월 (Month)</p>	
			<p>2021/04</p>	

Fig.112 Extension(Tank/Seedling)system

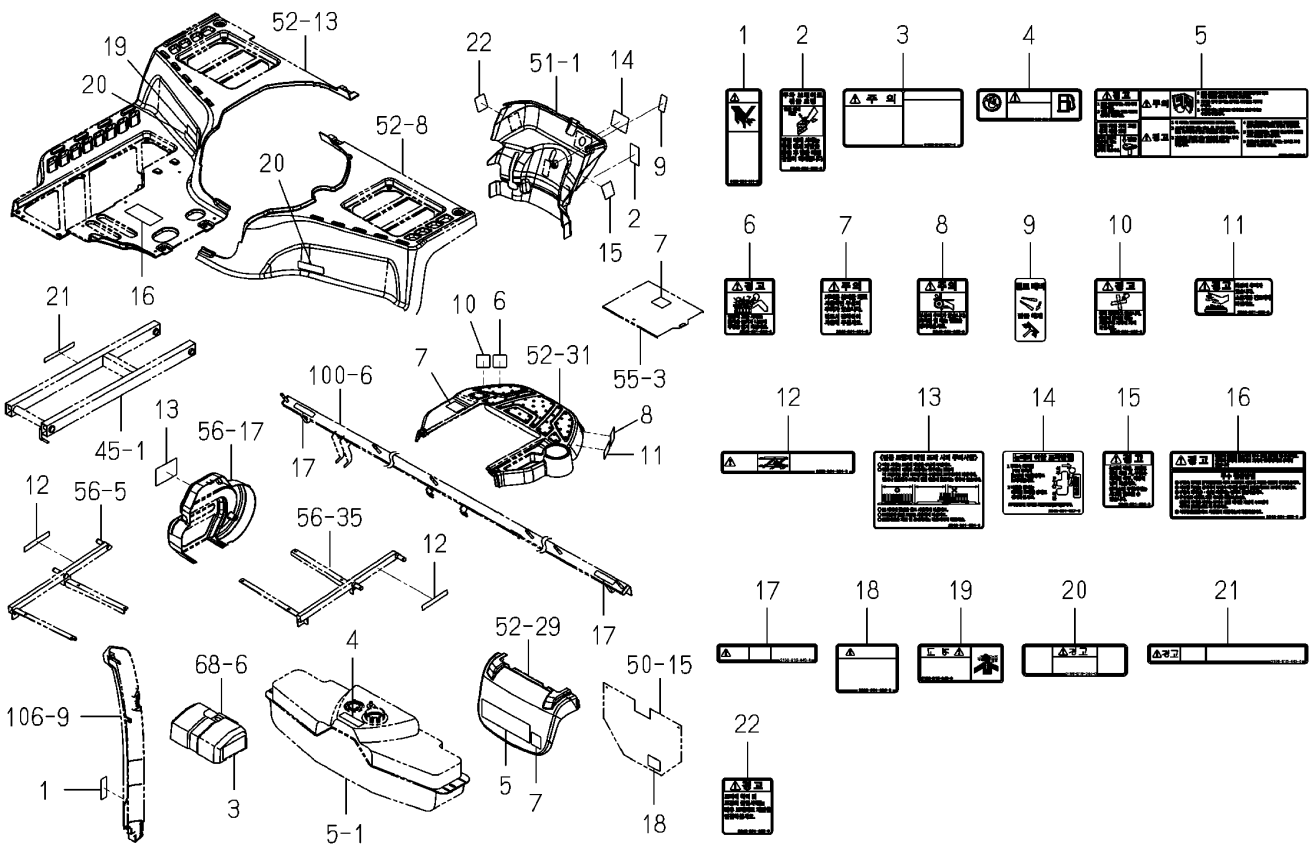


<p>NOTE</p>	
-------------	--



<p><b>FIG 113</b></p> <p>본기부</p>	<p><b>라벨 (경고)</b></p> <p>LABEL(CAUTION)</p>	<p>P1</p>	<p>년 (Year) / 월 (Month)</p>	
			<p>2021/04</p>	

**Fig.113 Label(Caution)**



NOTE



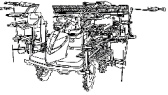
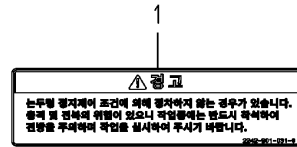
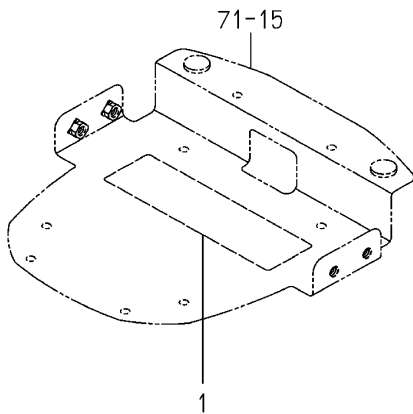
<b>FIG 114</b>  본기부	<b>라벨 (주의/직진)</b>  LABEL(WARNING/STRAIGHT)	P1	년 (Year) / 월 (Month)	
			2021/04	

Fig.114 Label(Warning/Straight)



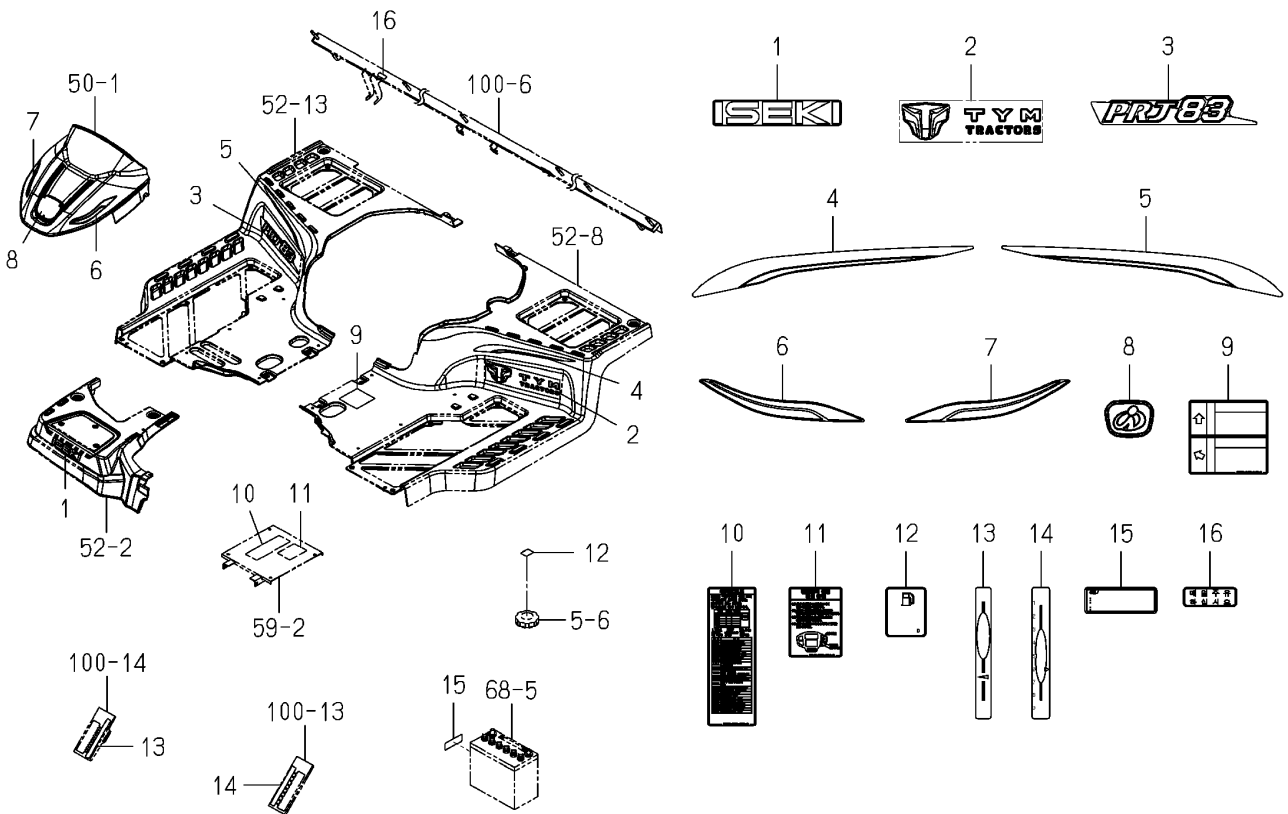
NOTE	(Empty space for notes)
------	-------------------------





<b>FIG 115</b>  본기부	<b>오나먼트&amp;라벨</b>  ORNAMENT&LABEL	P1	년 (Year) / 월 (Month)	
			2021/04	

Fig.115 Ornament&label

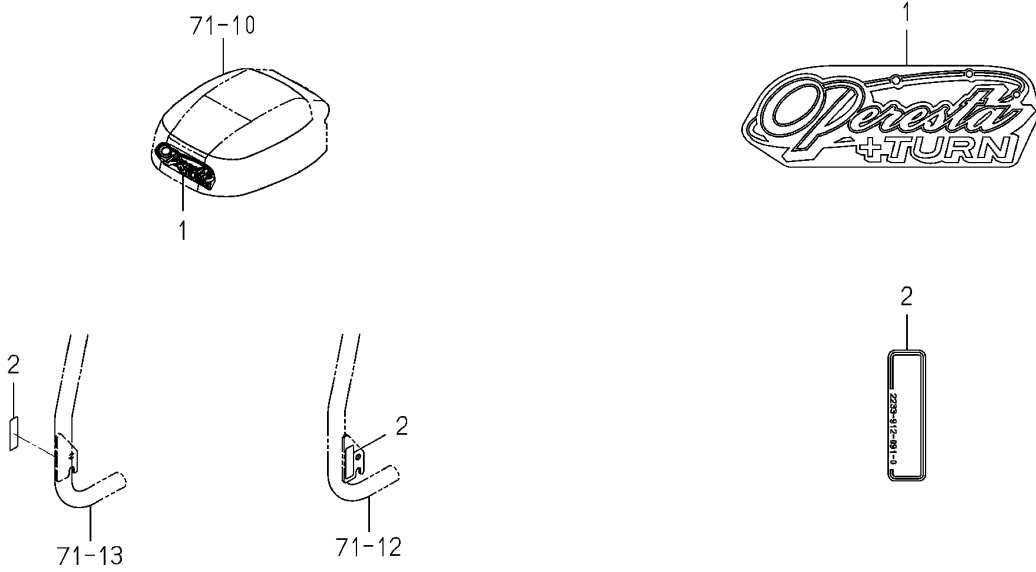


NOTE	
------	--



<p><b>FIG 116</b></p> <p>본기부</p>	<p><b>오나먼트&amp;라벨</b></p> <p>ORNAMENT&amp;LABEL</p>	<p>P1</p>	<p>년 (Year) / 월 (Month)</p> <p>2021/04</p>	
----------------------------------	---	-----------	--	---

Fig.116 Ornament(Operesta/Turna)&label

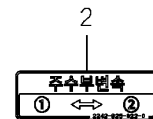
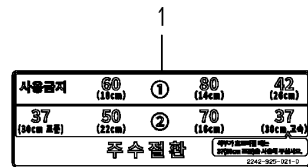
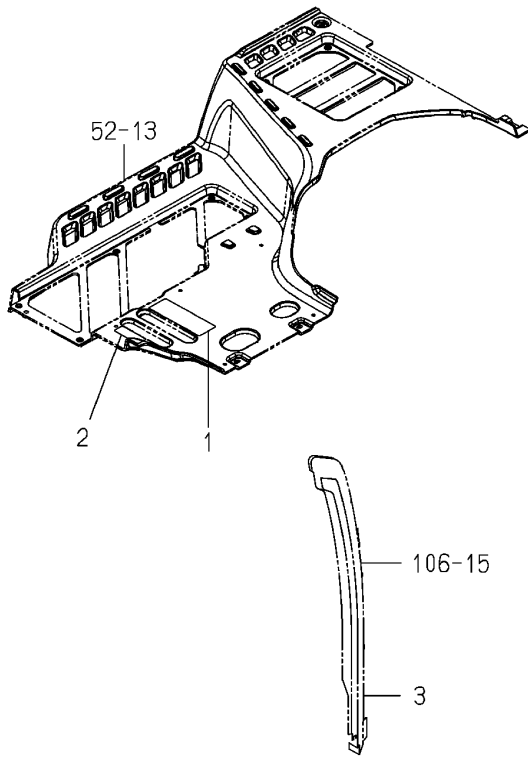


<p>NOTE</p>	
-------------	--



<b>FIG 117</b>  본기부	<b>구간조절 라벨</b>  LABEL(PLANTING INTERVAL&FEED)	P1	년 (Year) / 월 (Month)	
			2021/04	

Fig.117 Label(Planting Interval&feed)

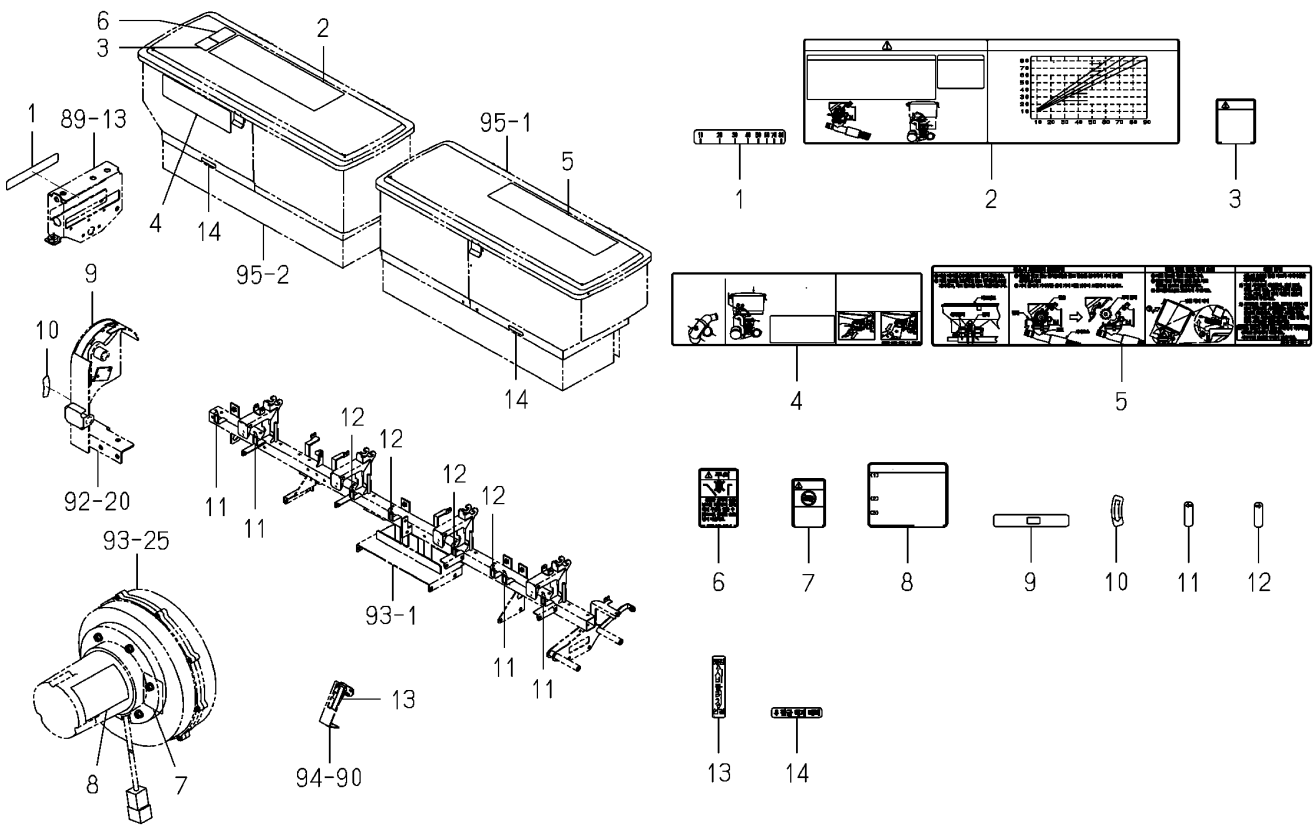


NOTE



<p><b>FIG 118</b></p> <p>본기부</p>	<p><b>라벨(주의,컨트롤)</b></p> <p>LABEL(CAUTION,CONTROL)</p>	<p>P1</p>	<p>년 (Year) / 월 (Month)</p>	
			<p>2021/04</p>	

**Fig.118 Label(Caution,control)**



<p>NOTE</p>	
-------------	--





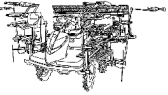
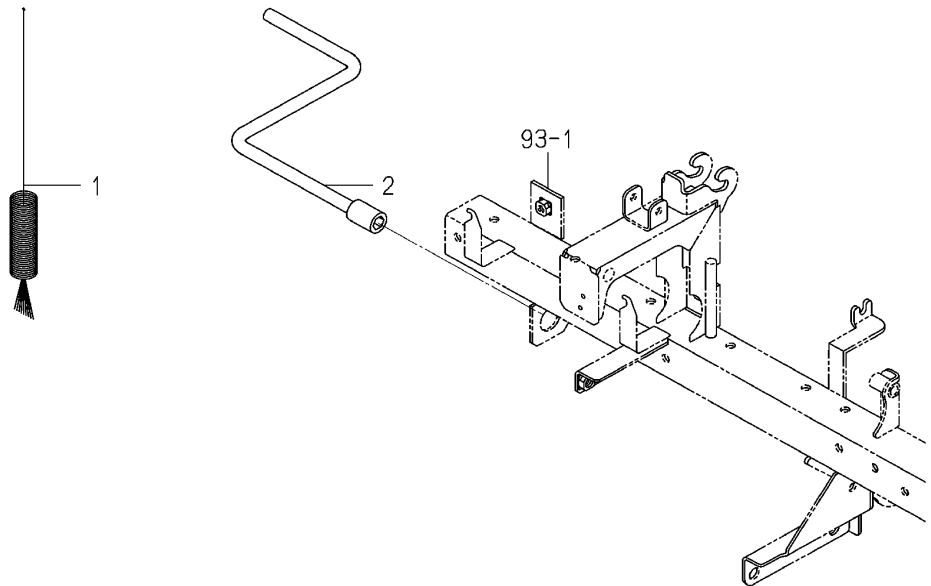
<p><b>FIG 119</b></p> <p>본기부</p>	<p><b>브러쉬&amp;핸들 관계</b></p> <p>BRUSH&amp;HANDLE(SEND OUT)SYSTEM</p>	<p>P1</p>	<p>년 (Year) / 월 (Month)</p>	
			<p>2021/04</p>	

Fig.119 Brush&handle(Send Out)system

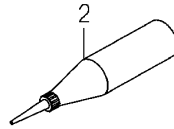
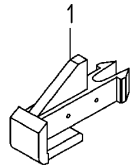


<p>NOTE</p>	
-------------	--



<b>FIG 120</b>  본기부	<b>부대부품(포크&amp;구리스)</b>  ACCESSORY(FORK&GREASE)	P1	년 (Year) / 월 (Month)	
			2021/04	

**Fig.120 Accessory(Fork&grease)**

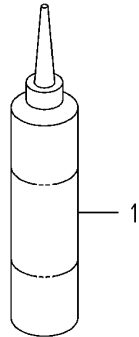


NOTE



<b>FIG 121</b>  본기부	<b>구리스 ASSY(옵션)</b>  GREASE(PLANTER)ASSY(OPTION)	P1	년 (Year) / 월 (Month)	
			2021/04	

Fig.121 Grease(Planter)assy(Option)



NOTE	(Empty space for notes)
------	-------------------------




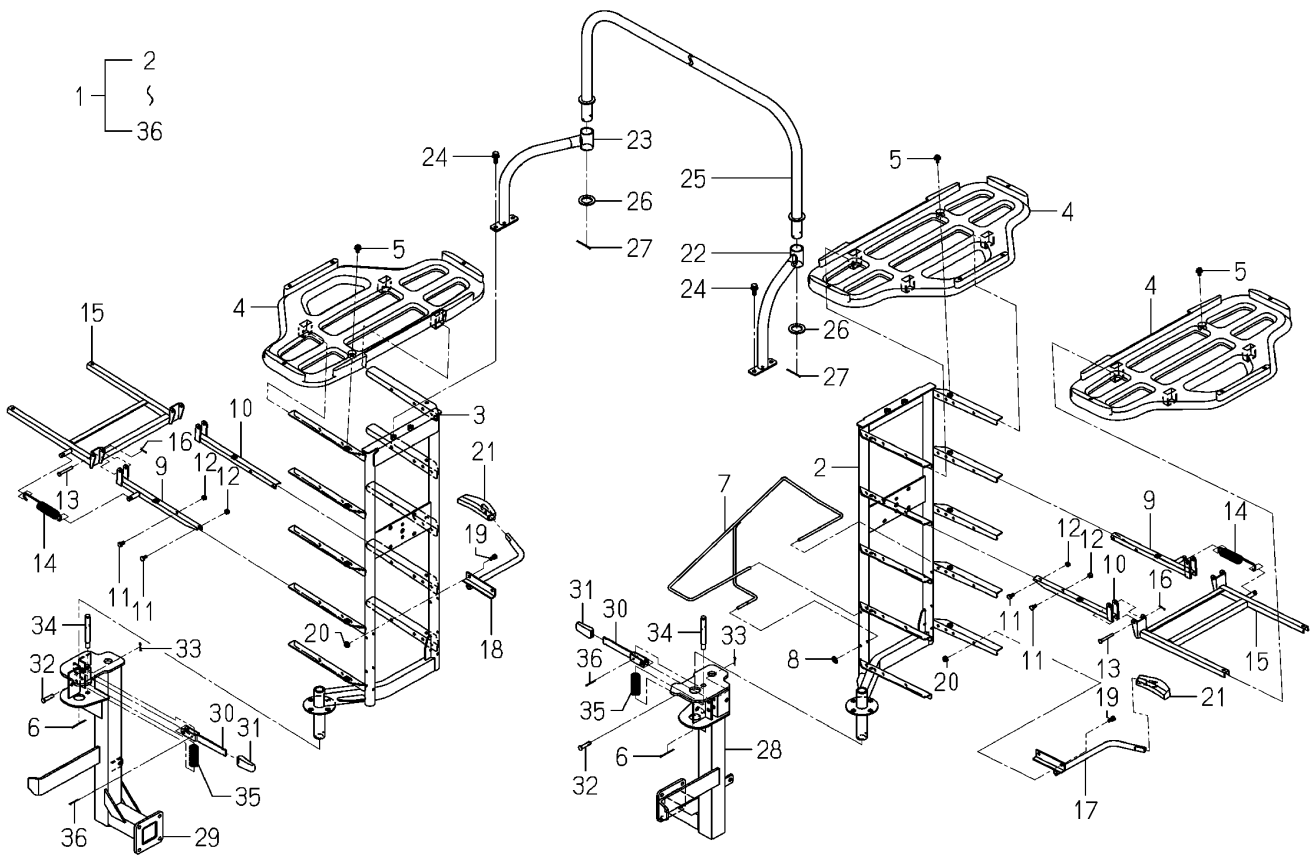
<b>FIG 122</b>  본기부	<b>묘프레임 SET (옵션)</b>  SEEDLING(FRAME)SET(OPTION)	P1	년 (Year) / 월 (Month)	
			2021/04	

Fig.122 Seedling(Frame)set(OPTION)



NOTE



FIG 122		묘프레임 SET (옵션)				P1	년 (Year) / 월 (Month)	
본기부		SEEDLING(FRAME)SET(OPTION)					2021/04	
찾기 번호	부품 번호	부 품 명		스펙	수량	소모빈도	설번적용일	비고
KEY	NO	PART NO	DESCRIPTION		SPEC.	QTY.	E. DATE	REMARKS
122	1	2233-513-280-00	묘탑재대(8/16) SET	SEEDLING FRAME/8/16		1		
122	2	2213-513-400-30	묘탑재대(5/LH) COMP	SEEDLING FRAME/5/LH		1		
122	3	2213-513-410-30	묘탑재대(5/RH) COMP	SEEDLING FRAME/5/RH		1		
122	4	2161-513-051-10	묘프레임	FRAME,SEEDLING		16		
122	5	2144-501-011-10	볼트(M6X16X16)	BOLT/M6X16X16		16		
122	6	V500-163-004-00	분할핀 3X40	PIN,SPLIT/3X40		2		
122	7	2186-513-440-00	후크	HOOK		1		
122	8	2163-526-006-00	너트	NUT		1		
122	9	2145-586-200-13	스테이(A)	STAY/A		6		
122	10	2145-586-210-13	스테이(B)	STAY/B		6		
122	11	V210-260-601-20	육각볼트(S) M6X12	BOLT,S/M6X12		24		
122	12	V301-260-006-00	육각너트보통 2종 M6	NUT/M6		30		
122	13	2144-805-056-00	핀(06X41)	PIN/06X41		12		
122	14	1575-123-002-00	스프링(HE130)	SPRING/HE130		6		
122	15	2145-586-220-03	스테이(외부)	STAY/OUTER		6		
122	16	2130-601-018-00	스냅핀(6)	PIN,SNAP/6		12		
122	17	2161-513-720-00	레버(프레임/LH) COMP	LEVER,FRAME/LH COMP		1		
122	18	2161-513-730-00	레버(프레임/RH) COMP	LEVER,FRAME/RH COMP		1		
122	19	V200-260-601-60	육각볼트(보통) M6X16	BOLT/M6X16		4		
122	20	V360-260-006-00	접시스프링볼이육각너트 M6	NUT/WASHER/M6		4		
122	21	2161-519-008-00	노브(14X99)	KNOB/14X99		2		
122	22	2213-513-660-00	스테이(상/LH) COMP	STAY/UPPER/LH COMP		1		
122	23	2213-513-670-00	스테이(상/RH) COMP	STAY/UPPER/RH COMP		1		
122	24	V211-360-802-50	소형육각볼트(SP) M8X25	BOLT,SP/M8X25		4		
122	25	2213-513-610-00	튜브(상/8A) COMP	TUBE/UPPER/8A COMP		1		
122	26	2213-513-020-00	와셔(26X40X03)	WASHER/26X40X03		2		
122	27	V500-163-004-00	분할핀 3X40	PIN,SPLIT/3X40		2		
122	28	2233-514-230-10	묘탑재대스테이(좌) COMP	STAY/SEEDLING FRAME/		1		
122	29	2233-514-330-10	묘탑재대스테이 COMP	STAY/SEEDLING FRAME/		1		
122	30	2204-514-210-00	레버	LEVER		2		
NOTE								


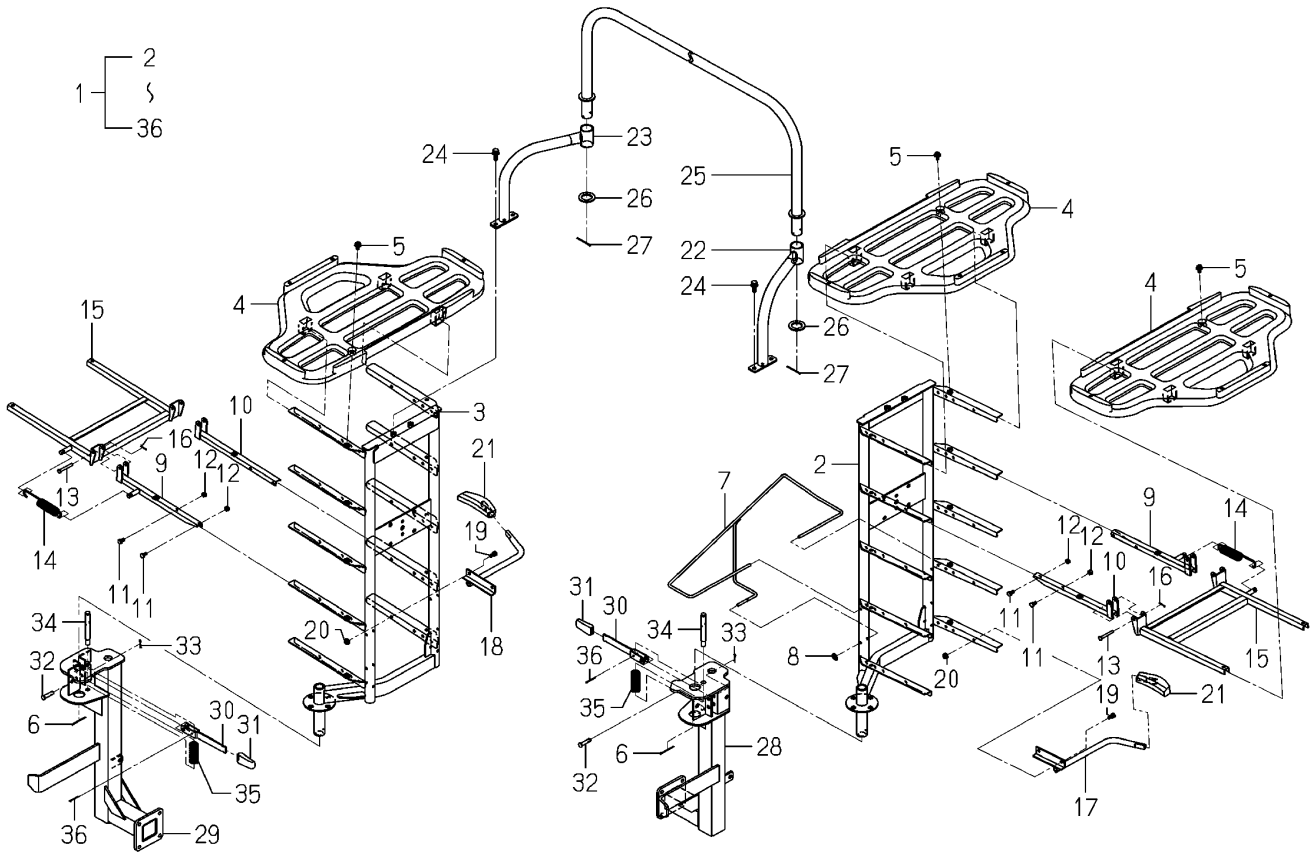
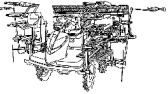
<b>FIG 122A</b>  본기부	<b>묘프레임 SET (옵션)</b>  SEEDLING(FRAME)SET(OPTION)	P2	년 (Year) / 월 (Month)	
			2021/04	

Fig.122 Seedling(Frame)set(OPTION)

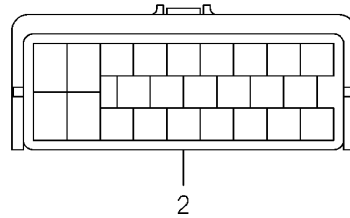
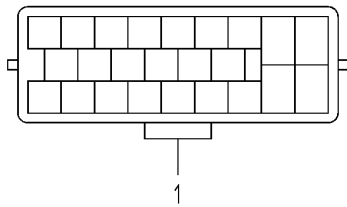


NOTE



<p><b>FIG 123</b></p> <p>본기부</p>	<p><b>커넥터 관계</b></p> <p>CONNECTOR SYSTEM</p>	<p>P1</p>	<p>년 (Year) / 월 (Month)</p>	
			<p>2021/04</p>	

**Fig.123 Connector System(Repair)**

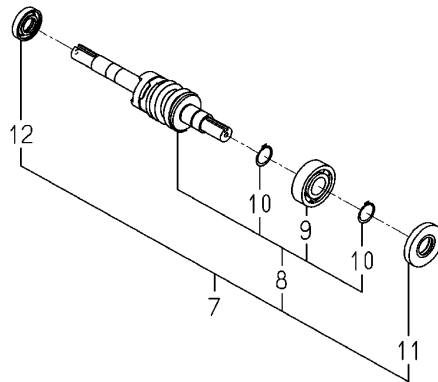
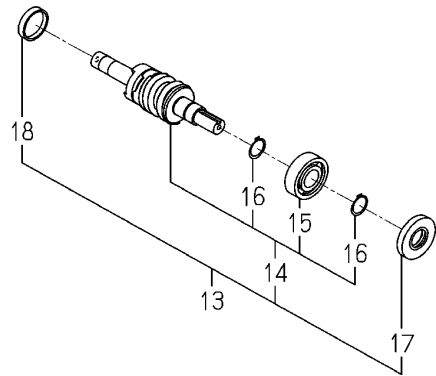
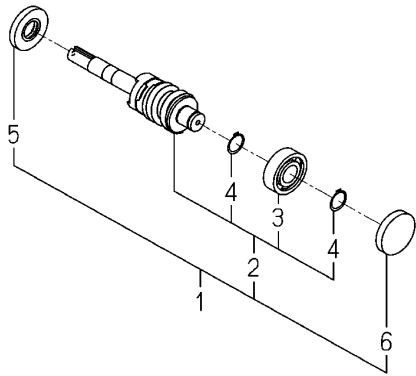


<p>NOTE</p>	
-------------	--



<b>FIG 124</b>  본기부	<b>안전클러치 관계</b>  SAFETY(CLUTCH)SYSTEM	P1	년 (Year) / 월 (Month)	
			2021/04	

Fig.124 Safety(Clutch)system(Repair)

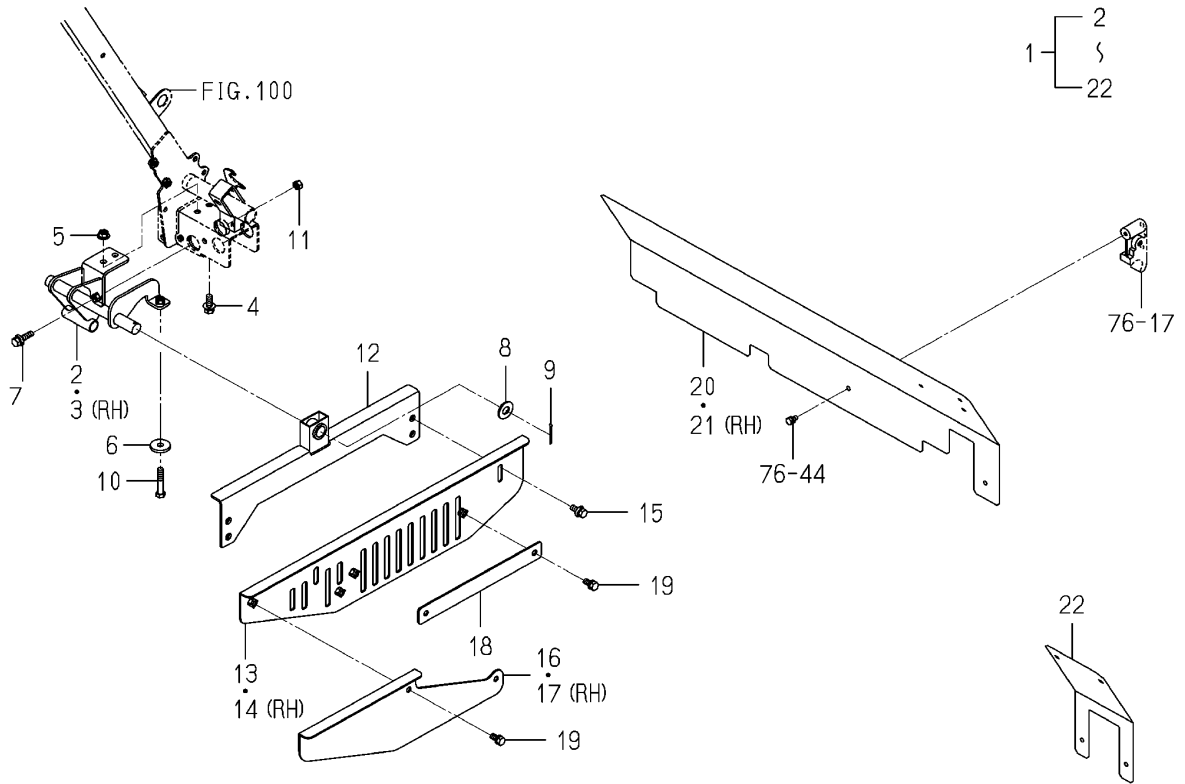


NOTE



<p><b>FIG 125</b></p> <p>본기부</p>	<p><b>가드플레이트 SET (옵션)</b></p> <p>GUARD PLATE SET(OPTION)</p>	<p>P1</p>	<p>년 (Year) / 월 (Month)</p>	
			<p>2021/04</p>	

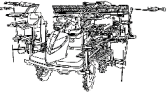
**Fig.125 Guard Plate Set(Option)**



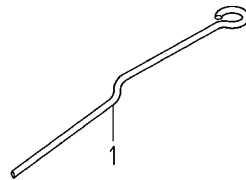
NOTE



FIG 125		가드플레이트 SET (옵션)				P1	년 (Year) / 월 (Month)	
본기부		GUARD PLATE SET(OPTION)					2021/04	
찾기 번호	부품 번호	부 품 명	스펙	수량	소모빈도	설변적용일	비고	
KEY	NO	PART NO	DESCRIPTION	SPEC.	QTY.	REPAIR	E. DATE	REMARKS
125	1	2233-715-500-00	가드플레이트SET GUARDPLATE SET		1			
125	2	2233-715-200-10	가드플레이트스테이(LH) COMP STAY/GUARD PLATE/LH		1			
125	3	2233-715-210-10	가드플레이트스테이(RH) COMP STAY/GUARD PLATE/RH		1			
125	4	V211-360-802-50	소형육각볼트(SP) M8X25 BOLT,SP/M8X25		4			
125	5	V362-260-008-00	접시스프링붙이육각너트 M8 NUT/WASHER/M8		4			
125	6	2132-161-005-00	폴리와셔 WASHER,PULLEY		2			
125	7	V211-360-803-00	소형육각볼트(SP) M8X30 BOLT,SP/M8X30		2			
125	8	4502-205-021-00	와셔(18X29X02) WASHER/18X29X02		2			
125	9	V500-163-003-50	분할핀 3X35 PIN,SPLIT/3X35		2			
125	10	V201-260-804-50	소형육각볼트 M8X45 BOLT/M8X45		2			
125	11	V304-260-008-00	소형육각너트보통 2종 M8 NUT/M8		2			
125	12	2233-715-220-00	가드플레이트홀더 HOLDER/GUARD PLATE		2			
125	13	2213-715-350-00	가드플레이트(LH) COMP PLATE/GUARD/LH COMP		1			
125	14	2213-715-360-00	가드플레이트(RH) COMP PLATE/GUARD/RH COMP		1			
125	15	V211-360-802-00	소형육각볼트(SP) M8X20 BOLT,SP/M8X20		4			
125	16	2213-715-005-00	플레이트(F/LH) PLATE/F/LH		1			
125	17	2213-715-006-00	플레이트(F/RH) PLATE/F/RH		1			
125	18	2213-715-007-00	플레이트(l/30X260) PLATE/l/30X260		2			
125	19	V211-260-801-60	소형육각볼트(S) M8X16 BOLT,S/M8X16		8			
125	20	2233-583-020-00	가드로터커버 COVER/ROTOR/8L/GUARD		1			
125	21	2233-583-021-00	가드로터커버 COVER/ROTOR/8R/GUARD		1			
125	22	2233-583-019-00	가드로터커버 COVER/ROTOR/8A/GUARD		2			
NOTE								

<p><b>FIG 126</b></p> <p>본기부</p>	<p><b>묘누르게 관계 (옵션)</b></p> <p>SEEDLING(HOLDER)SYSTEM(OPTION)</p>	<p>P1</p>	<p>년 (Year) / 월 (Month)</p>	
			<p>2021/04</p>	

**Fig.126 Seedling(Holder)system(Option)**



<p>NOTE</p>	
-------------	--



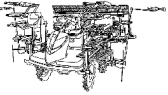
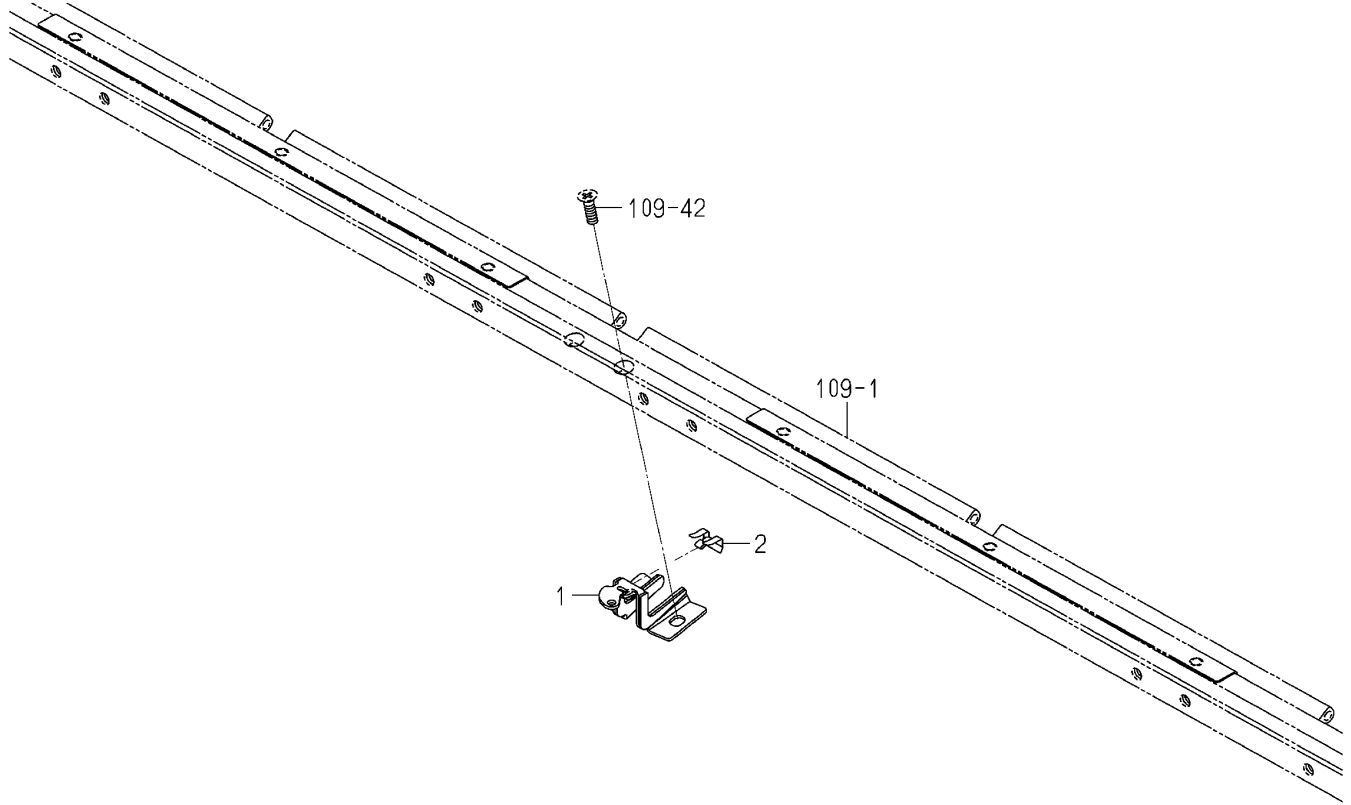
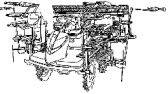
<p><b>FIG 127</b></p> <p>본기부</p>	<p><b>가이드(멀티)(옵션)</b></p> <p>GUIDE(MULTI)(OPTION)</p>	<p>P1</p>	<p>년 (Year) / 월 (Month)</p>	
			<p>2021/04</p>	

Fig.127 Guide(Multi)(Option)

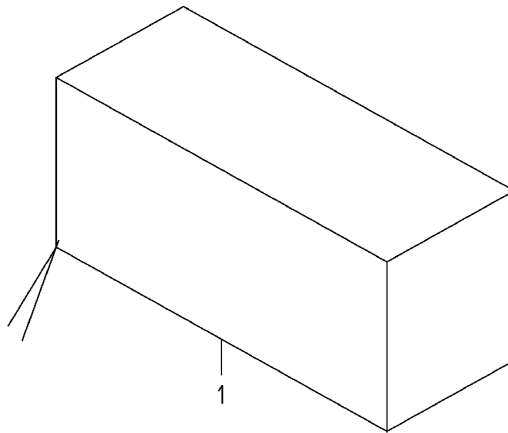


NOTE



<b>FIG 128</b>  본기부	<b>호퍼커버 관계(옵션)</b>  COVER(HOPPER)SYSTEM(OPTION)	P1	년 (Year) / 월 (Month)	
			2021/04	

**Fig.128 Cover(Hopper)system(Option)**

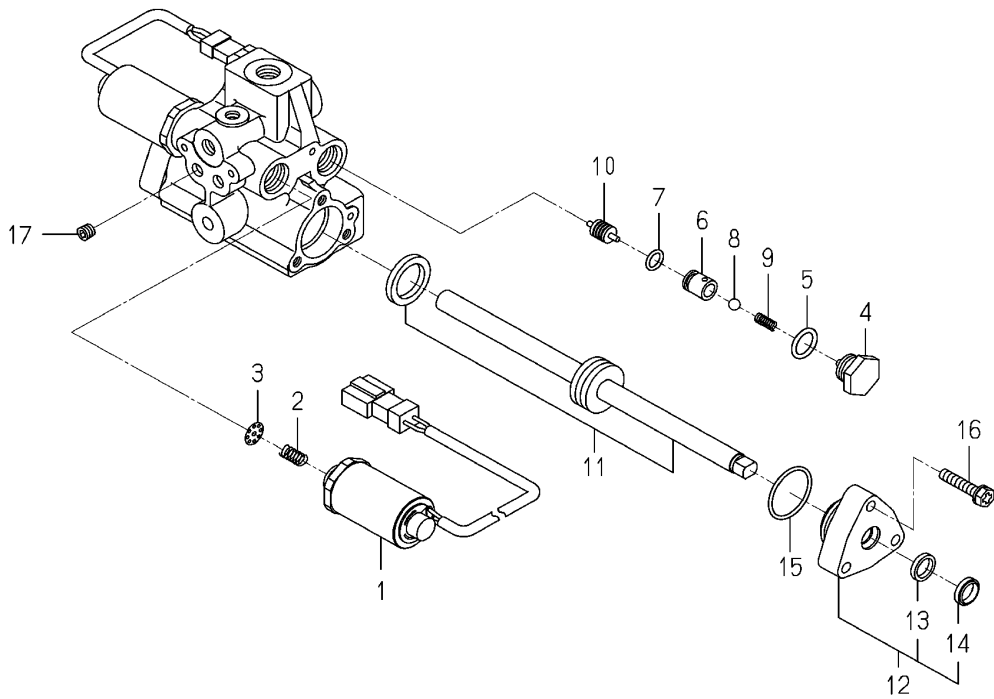


NOTE	
------	--



<b>FIG 129</b>  본기부	<b>구성품 (K116-029-000-60 FIG 187)</b>  COMPONENT PARTS	P1	년 (Year) / 월 (Month)	
			2021/04	


Fig.129 Component Partsfor K116-029-000-60 On Fig.87



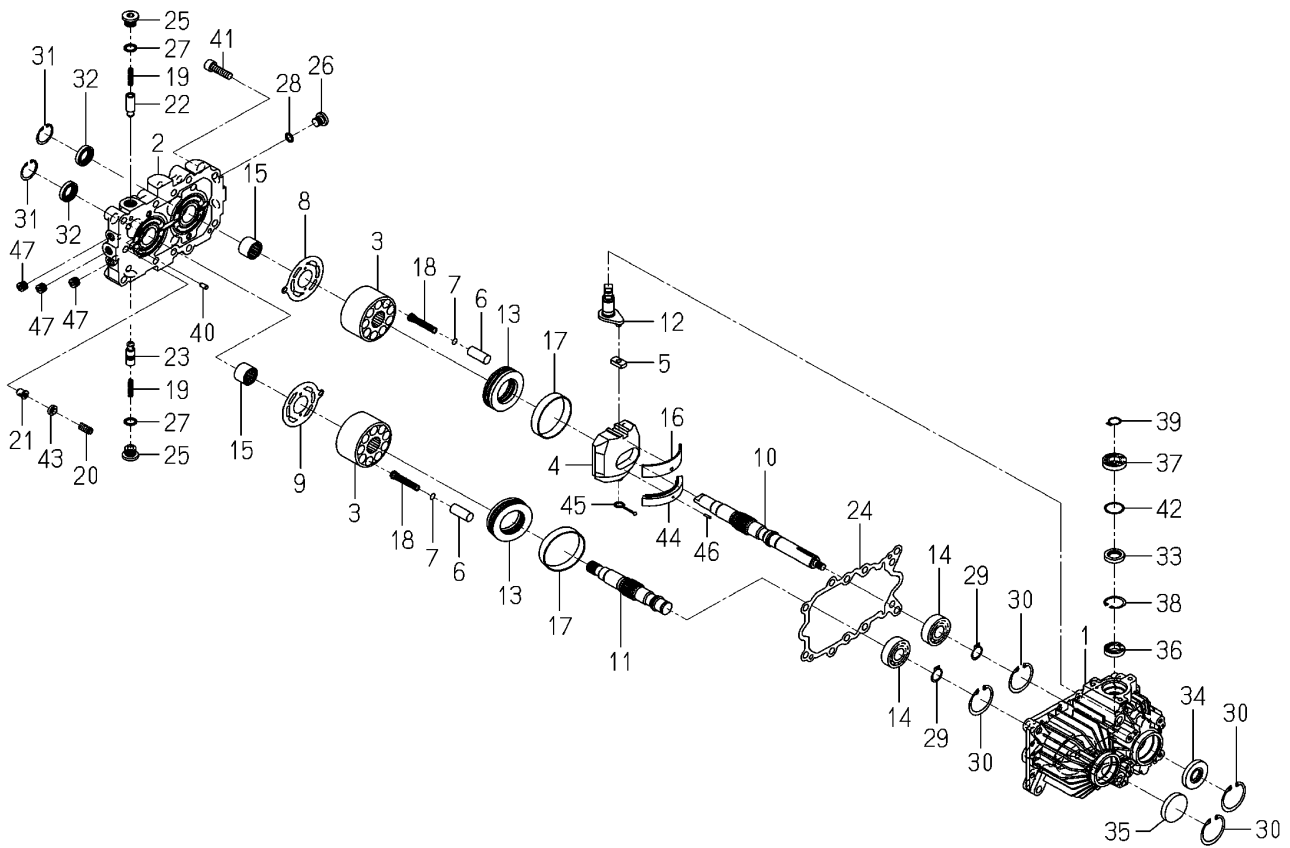
NOTE





<p><b>FIG 130</b></p> <p>본기부</p>	<p><b>구성품 (K510-029-000-10 FIG 108)</b></p> <p>COMPONENT PARTS</p>	<p>P1</p>	<p>년 (Year) / 월 (Month)</p>	
			<p>2021/04</p>	

**Fig.130 Component Parts for K510-029-000-10 On Fig.87**



NOTE

FIG 130		구성품 (K510-029-000-10 FIG 108)				P1	년 (Year) / 월 (Month)	
본기부		COMPONENT PARTS					2021/04	
찾기 번호	부품 번호	부 품 명	스펙	수량	소모빈도	설번적용일	비고	
KEY	NO	PART NO	DESCRIPTION	SPEC.	QTY.	REPAIR	E. DATE	REMARKS
130	1	K510-027-001-00	케이스(HMS1/027) CASE/HMS1/027		1			
130	2	K510-022-004-10	블록(포터/HMS1/022) BLOCK/PORT/HMS1/022		1			
130	3	K510-019-005-10	실린더블럭(23CC) BLOCK/CYLINDER/23CC		2			
130	4	K510-027-006-00	플레이트(HMS1/027) PLATE/SWASH/HMS1/027		1			
130	5	K510-001-007-00	슬라이드메탈 METAL/SLIDE		1			
130	6	K510-006-008-00	피스톤 PISTON		18			
130	7	K510-010-009-00	심(1.8) SHIM/1.8		18			
130	8	K510-001-010-00	밸브플레이트(펌프) PLATE/VALVE/PUMP		1			
130	9	K510-001-011-00	밸브플레이트(모터) PLATE/VALVE/MOTOR		1			
130	10	K510-006-012-30	펌프축 SHAFT/PUMP		1			
130	11	K510-001-013-20	모터축 SHAFT/MOTOR		1			
130	12	K510-006-014-00	트러니언암(HMS1/100) ARM/TRUNNION/HMS1/00		1			
130	13	K510-001-015-00	스러스트베어링 BEARING/THRUST		2			
130	14	V600-110-620-40	볼베어링(6204) BEARING,RB/6204		2			
130	15	K510-001-016-00	니들베어링(셸) NEEDLE		2			
130	16	K510-001-017-00	부시(95X100X22) BUSH/95X100X22		1			
130	17	K510-001-018-00	부시(68X71X14) BUSH/68X71X14		2			
130	18	K510-001-019-00	스프링(HC053) SPRING/HC053		18			
130	19	K510-001-020-00	스프링(HC030) SPRING/HC030		2			
130	20	K510-003-021-00	스프링(HC021) SPRING/HC021		1			
130	21	K510-003-022-00	릴리프포핏 POPPET/RELIEF		1			
130	22	K500-001-023-00	체크포핏 POPPET/CHECK		1			
130	23	K510-001-024-00	체크포핏(1.6) POPPET(CHECK/1.6)		1			
130	24	K510-001-026-00	가스켓 GASKET		1			
130	25	K510-001-029-00	플러그(G3/8) PLUG(G3/8)		2			
130	26	K275-001-003-00	플러그(PF1/4) PLUG(PF1/4)		2			
130	27	V720-112-401-40	O링(1B) P14 O-RING/1B,P14		2			
130	28	V720-112-401-10	O링(1B) P11 O-RING/1B,P11		2			
130	29	V704-140-020-00	C형멈춤링(축) 20 RING,SNAP/20 C		2			
130	30	V705-140-047-00	C형멈춤링(구멍) 47 RING,SNAP/47 C		4			
<b>NOTE</b>								


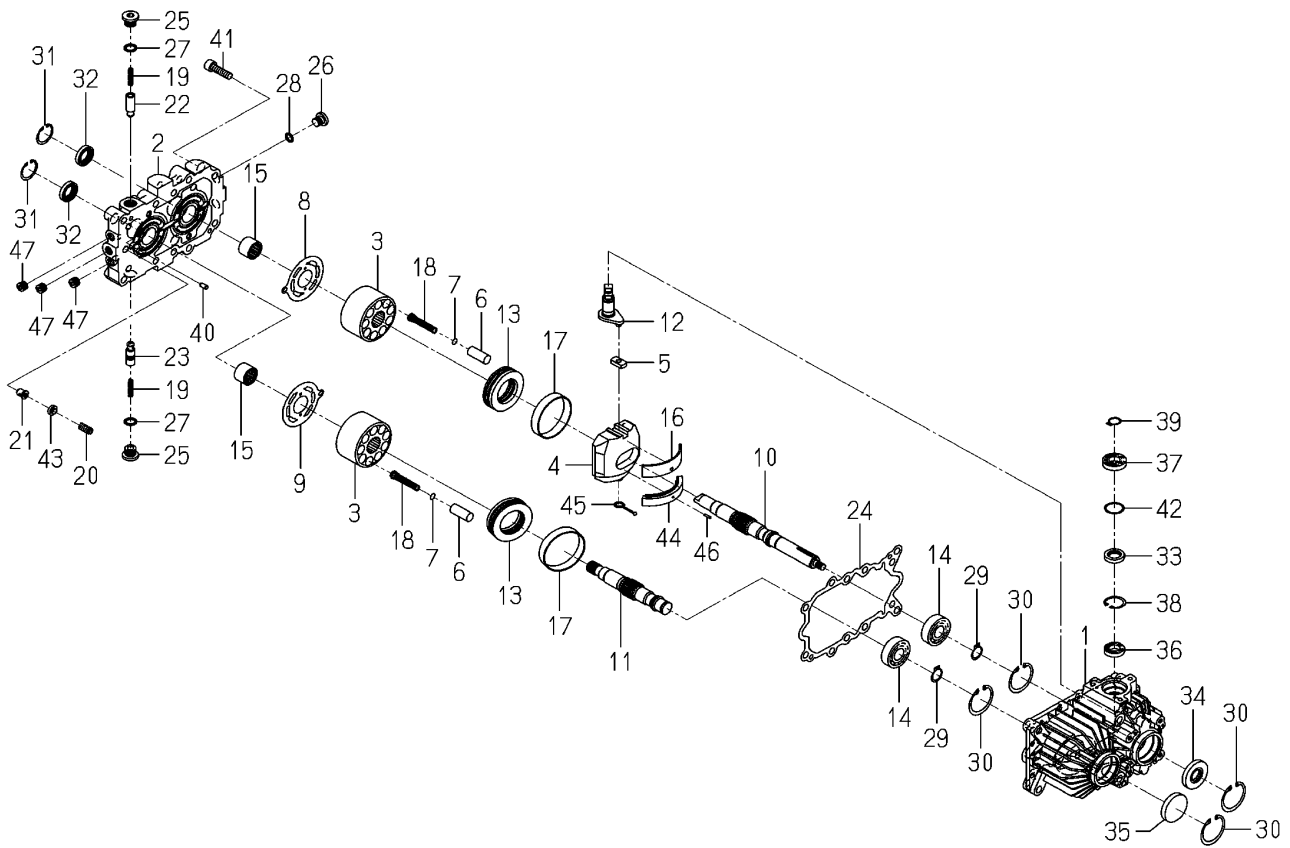
<b>FIG 130A</b>  본기부	<b>구성품 (K510-029-000-10 FIG 108)</b>  COMPONENT PARTS	P2	년 (Year) / 월 (Month)	
			2021/04	

Fig.130 Component Parts for K510-029-000-10 On Fig.87

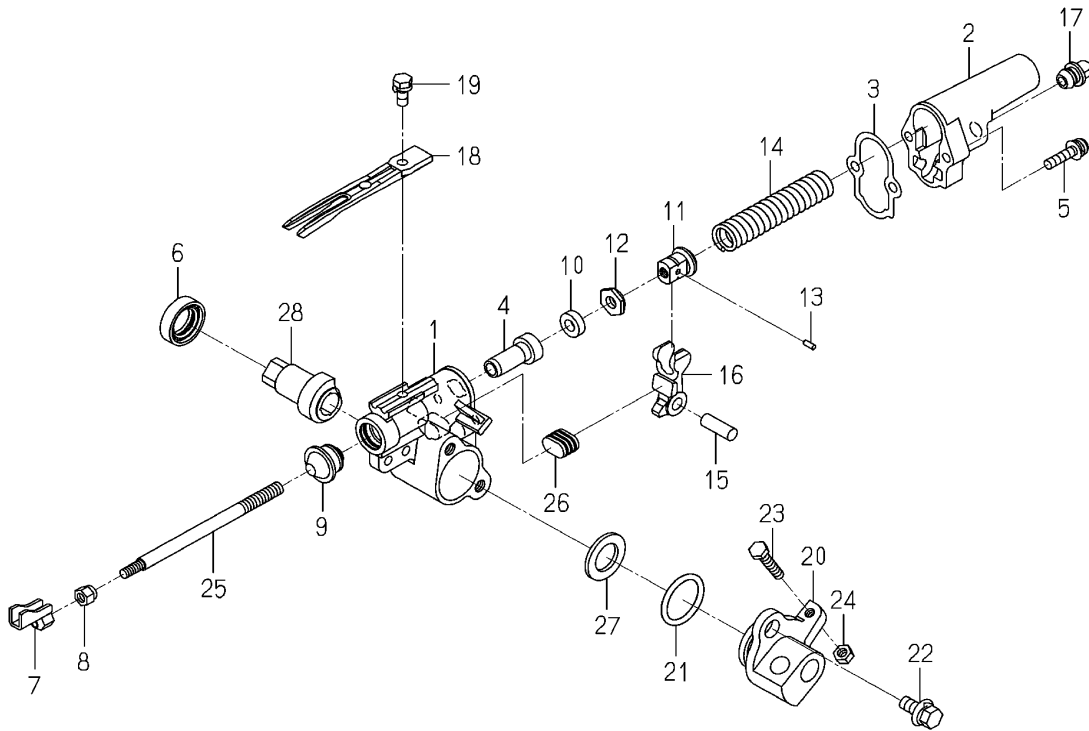


NOTE



<b>FIG 131</b>  본기부	<b>구성품 (2204-738-450-30 FIG 204)</b>  COMPONENT PARTS	P1	년 (Year) / 월 (Month)	
			2021/04	

Fig.131 Component Parts for 2204-738-450-30 On Fig.104

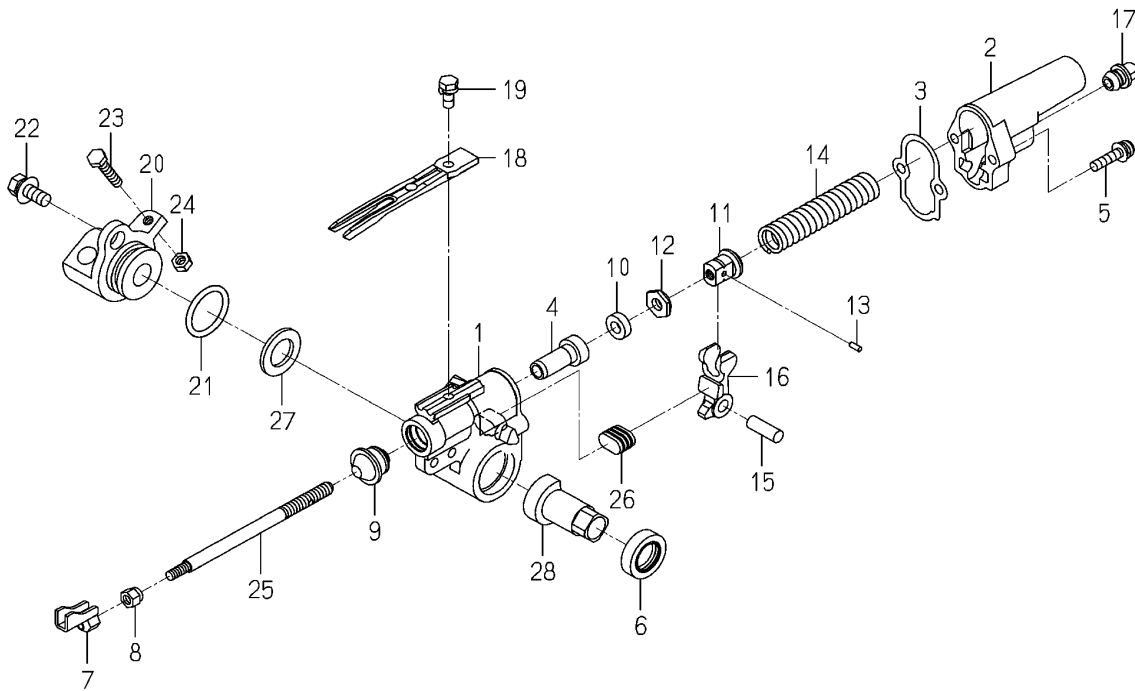


NOTE	(Empty space for notes)
------	-------------------------

FIG 131		구성품 (2204-738-450-30 FIG 204)				P1	년 (Year) / 월 (Month)	
본기부		COMPONENT PARTS					2021/04	
찾기 번호	부품 번호	부 품 명	스펙	수량	소모빈도	설번적용일	비고	
KEY	NO	PART NO	DESCRIPTION	SPEC.	QTY.	REPAIR	E. DATE	REMARKS
131	1	2213-738-301-42	식입간(LH/E) ARM,PLANTING/LH/E		8			
131	2	2204-738-412-10	식입간커버(PZ/E) COVER/PLANTING/PZ/E		8			
131	3	2142-736-235-00	가스켓(식입간커버) GASKET		8			
131	4	2204-738-304-20	부시(08X18X36) BUSH/08X18X36		8			
131	5	V120-366-003-00	삼자홈냄비작은나사(SP) M6X30 SCREW,SP/M6X30		16			
131	6	2161-738-222-00	오일실 SEAL,OIL		8			
131	7	2204-738-240-20	식입포크 COMP FROK/PLANT COMP		8			
131	8	2204-738-004-00	로크너트 LOCKNUT		8			
131	9	2232-738-304-00	식입간실 PLANTINGSEAL		8			
131	10	2703-501-006-00	쿠션 CUSHION		8			
131	11	2204-738-414-10	푸싱(OUT)너트 PUSHINGOUTNUT/E		8			
131	12	2703-501-008-00	로크푸쉬아웃너트 NUT,LOCK PUSH OUT		8			
131	13	V523-100-300-80	평행핀B 3X8 PIN,ST,B/3X8		8			
131	14	2204-738-413-10	스프링(HC086) SPRING/HC086		8			
131	15	2142-736-239-00	푸쉬아웃암핀 PIN,ARM PUSH-OUT		8			
131	16	2204-738-318-10	푸쉬아웃암(PZ) ARM/PUSH-OUT/PZ		8			
131	17	2204-738-001-10	황색캡(10/손잡이) CAP/YELLOW/10/KNOB		8			
131	18	2186-740-033-20	핑거(14/G) FINGER/14/G		8			
131	19	2204-738-059-00	볼트(M6X16) BOLT/M6X16		8			
131	20	2204-738-312-02	식입간허브 HUB/PLANTING ARM		8			
131	21	V720-103-502-80	O링(1A) P28 O-RING/1A,P28		8			
131	22	2186-738-059-00	볼트(M8X20/SP) BOLT/M8X20/SP/S		16			
131	23	V200-700-603-00	육각볼트(보통) M6X30 SUS BOLT,SUS/M6X30		8			
131	24	V301-700-006-00	육각너트보통 2중 M6 SUS NUT,SUS/M6		8			
131	25	2204-738-005-00	식입포크축 SHAFT/FORK/PLANTING/		8			
131	26	2204-738-319-00	암쿠션(PZ) CUSHION/ARM/PZ		8			
131	27	2204-738-325-00	와셔(M18) WASHER/M18		8			
131	28	2204-738-307-00	압출캠(LH) CAM/PUSHED OUT/LH		8			
NOTE								

<b>FIG 132</b>  본기부	<b>구성품 (2204-739-450-30 FIG 205)</b>  COMPONENT PARTS	P1	년 (Year) / 월 (Month)	
			2021/04	

Fig.132 Component Partsfor 2204-739-450-30 On Fig.105



<b>NOTE</b>	
-------------	--



FIG 132		구성품 (2204-739-450-30 FIG 205)				P1	년 (Year) / 월 (Month)	
본기부		COMPONENT PARTS					2021/04	
찾기 번호	부품 번호	부 품 명	스펙	수량	소모빈도	설번적용일	비고	
KEY	NO	PART NO	DESCRIPTION	SPEC.	QTY.	REPAIR	E. DATE	REMARKS
132	1	2213-739-301-42	식입간(RH/E) ARM,PLANTING/RH/E		8			
132	2	2204-738-412-10	식입간커버(PZ/E) COVER/PLANTING/PZ/E		8			
132	3	2142-736-235-00	가스켓(식입간커버) GASKET		8			
132	4	2204-738-304-20	부시(08X18X36) BUSH/08X18X36		8			
132	5	V120-366-003-00	삼자홈냄비작은나사(SP) M6X30 SCREW,SP/M6X30		16			
132	6	2161-738-222-00	오일실 SEAL,OIL		8			
132	7	2204-738-240-20	식입포크 COMP FROK/PLANT COMP		8			
132	8	2204-738-004-00	로크너트 LOCKNUT		8			
132	9	2232-738-304-00	식입간실 PLANTINGSEAL		8			
132	10	2703-501-006-00	쿠션 CUSHION		8			
132	11	2204-738-414-10	푸싱(OUT)너트 PUSHINGOUTNUT/E		8			
132	12	2703-501-008-00	로크푸쉬아웃너트 NUT,LOCK PUSH OUT		8			
132	13	V523-100-300-80	평행핀B 3X8 PIN,ST,B/3X8		8			
132	14	2204-738-413-10	스프링(HC086) SPRING/HC086		8			
132	15	2142-736-239-00	푸쉬아웃암핀 PIN,ARM PUSH-OUT		8			
132	16	2204-738-318-10	푸쉬아웃암(PZ) ARM/PUSH-OUT/PZ		8			
132	17	2204-738-001-10	황색캡(10/손잡이) CAP/YELLOW/10/KNOB		8			
132	18	2186-740-033-20	핑거(14/G) FINGER/14/G		8			
132	19	2204-738-059-00	볼트(M6X16) BOLT/M6X16		8			
132	20	2204-738-312-02	식입간허브 HUB/PLANTING ARM		8			
132	21	V720-103-502-80	O링(1A) P28 O-RING/1A,P28		8			
132	22	2186-738-059-00	볼트(M8X20/SP) BOLT/M8X20/SP/S		16			
132	23	V200-700-603-00	육각볼트(보통) M6X30 SUS BOLT,SUS/M6X30		8			
132	24	V301-700-006-00	육각너트보통 2종 M6 SUS NUT,SUS/M6		8			
132	25	2204-738-005-00	식입포크축 SHAFT/FORK/PLANTING/		8			
132	26	2204-738-319-00	암쿠션(PZ) CUSHION/ARM/PZ		8			
132	27	2204-738-325-00	와셔(M18) WASHER/M18		8			
132	28	2204-739-307-00	압출캡(RH) CAM/PUSHED OUT/RH		8			
NOTE								





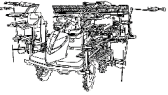
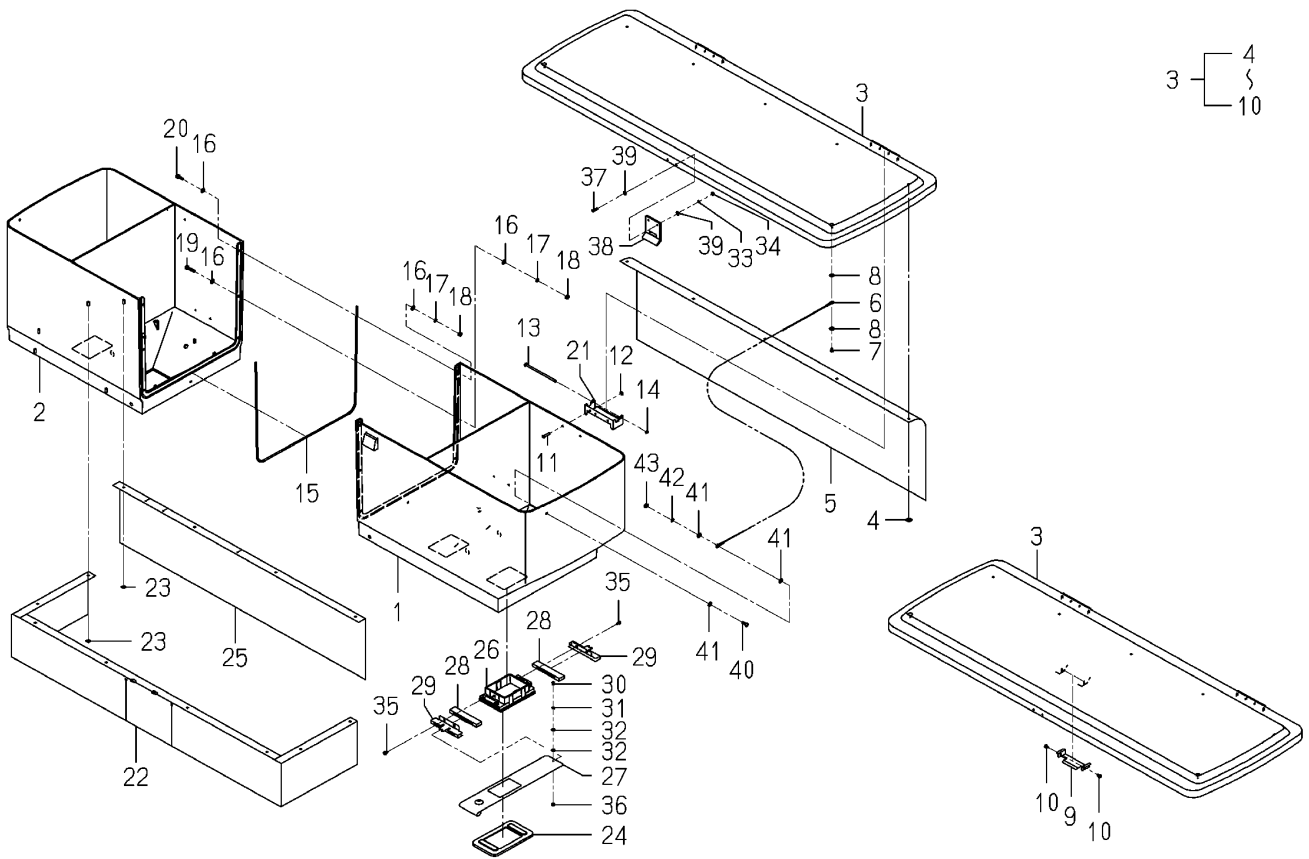
<b>FIG 134</b> 본기부	<b>구성품 (2233-688-310-20 FIG 195)</b> COMPONENT PARTS	P1	년 (Year) / 월 (Month)	
			2021/04	

Fig.134 Component Parts for 2233-688-310-20 On Fig.95



NOTE

FIG 134		구성품 (2233-688-310-20 FIG 195)				P1	년 (Year) / 월 (Month)	
본기부		COMPONENT PARTS					2021/04	
찾기 번호	부품 번호	부 품 명	스펙	수량	소모빈도	설번적용일	비고	
KEY	NO	PART NO	DESCRIPTION	SPEC.	QTY.	REPAIR	E. DATE	REMARKS
134	1	2233-688-005-10	호퍼(2/LH/8/외) HOPPER/2/LH/8/OUT		1			
134	2	2233-688-002-10	호퍼(2/RH/8) HOPPER/2/RH/8		1			
134	3	2233-688-280-10	호퍼커버(4/LH) ASSY COVER/HOPPER/4/LH		1			
134	4	2151-250-003-00	스피드너트(4) NUT,SPEED/4		5			
134	5	2233-688-007-00	호퍼시트(8) SHEET/HOPPER/8		1			
134	6	2232-687-007-00	호퍼케이블 CABLE/HOPPER/NP/F		2			
134	7	8841-716-009-00	핀(+) PIN/+		2			
134	8	V411-700-004-00	평와셔 M4 WASHER,PL/M4		4			
134	9	2232-686-024-00	훅(브러쉬) HOOK/BRUSH		1			
134	10	8841-716-009-00	핀(+) PIN/+		2			
134	11	8836-730-215-00	브라인드리벳(03X13) RIVET/BLIND/0		4			
134	12	V411-700-003-00	평와셔 M3 WASHER,PL/M3		4			
134	13	2232-686-016-00	핀(04X86) PIN/04X86		2			
134	14	2145-770-214-00	E형멈춤링 3 RING, SNAP		2			
134	15	2233-688-009-00	호퍼패킹(8) PACKING/HOPPER/8		1			
134	16	V411-700-004-00	평와셔 M4 WASHER,PL/M4		14			
134	17	V401-700-004-00	스프링와셔 M4 SUS WASHER,SP/M4		7			
134	18	V301-700-004-00	육각너트보통 2중 M4 SUS NUT,SUS/M4		7			
134	19	8841-716-011-00	볼트(M4X20/SUS) BOLT/M4X20/SUS		4			
134	20	8836-730-216-00	볼트(M4X14/SUS) BOLT/M4X14/SUS		3			
134	21	2232-686-004-20	호퍼힌지 HING/HOPPER		2			
134	22	2233-688-016-20	호퍼시트(8/하/LH) SHEET/HOPPER/8/LOWER		1			
134	23	2242-686-009-00	스프링너트 NUT/SPRING		12			
134	24	2232-686-012-10	호퍼가스켓 GASKET/HOPPER		4			
134	25	2233-688-008-10	호퍼시트(8/RH/후) SHEET/HOPPER/8/REAR		1			
134	26	2232-686-019-20	호퍼가이드 HOPPERGUIDE		4			
134	27	2232-686-020-80	셔터 SHUTTER		4			
134	28	2232-686-021-30	셔터패킹 PACKING/SHUTTER		8			
134	29	2232-686-023-20	셔터커버플레이트 PLATE/SHUTTERCOVER		8			
134	30	V111-703-000-60	십자홈냄비작은나사 M3X6 SCREW/M3X6		4			
NOTE								

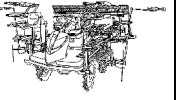
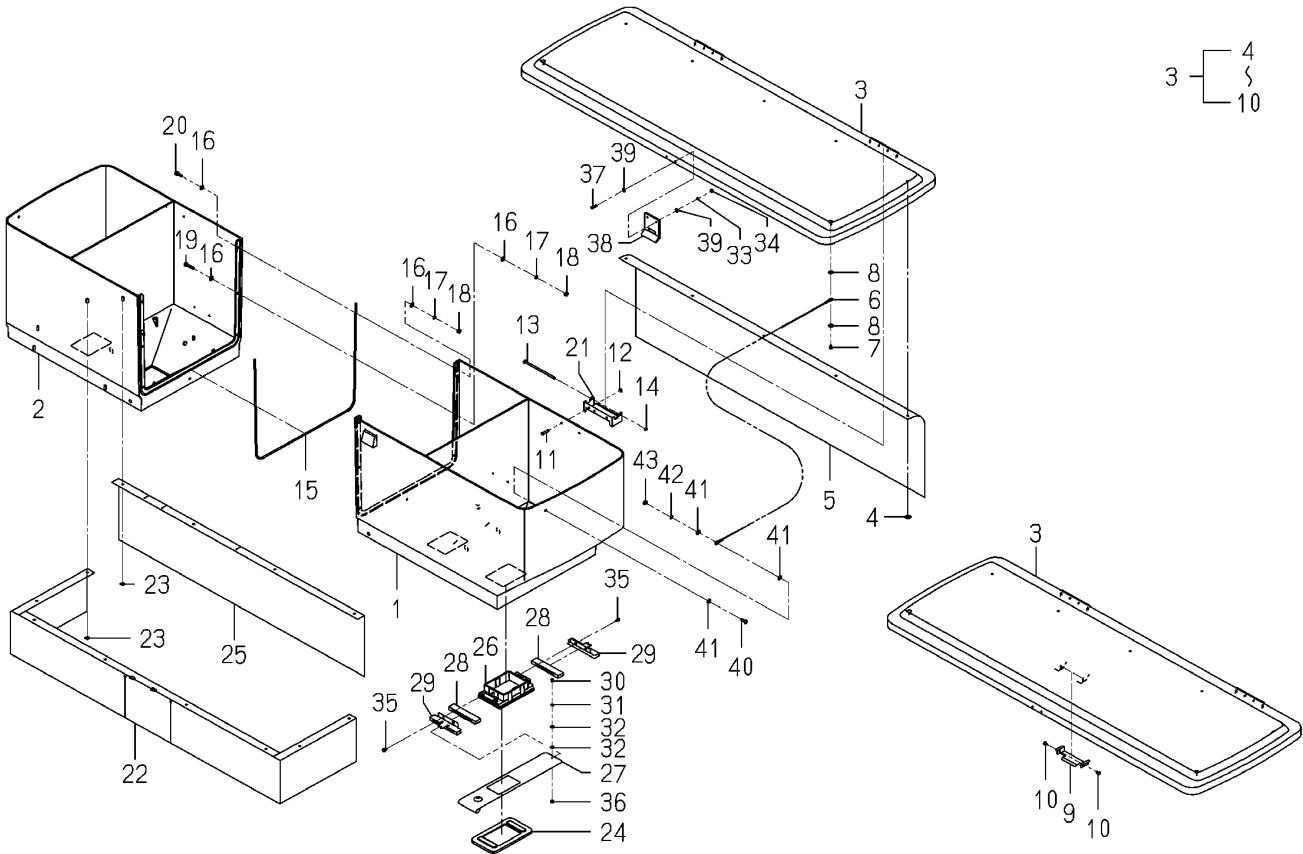
<b>FIG 134A</b> 본기부	<b>구성품 (2233-688-310-20 FIG 195)</b> COMPONENT PARTS	P2	년 (Year) / 월 (Month)	
			2021/04	

Fig.134 Component Parts for 2233-688-310-20 On Fig.95



<b>NOTE</b>	(Empty space for notes)
-------------	-------------------------




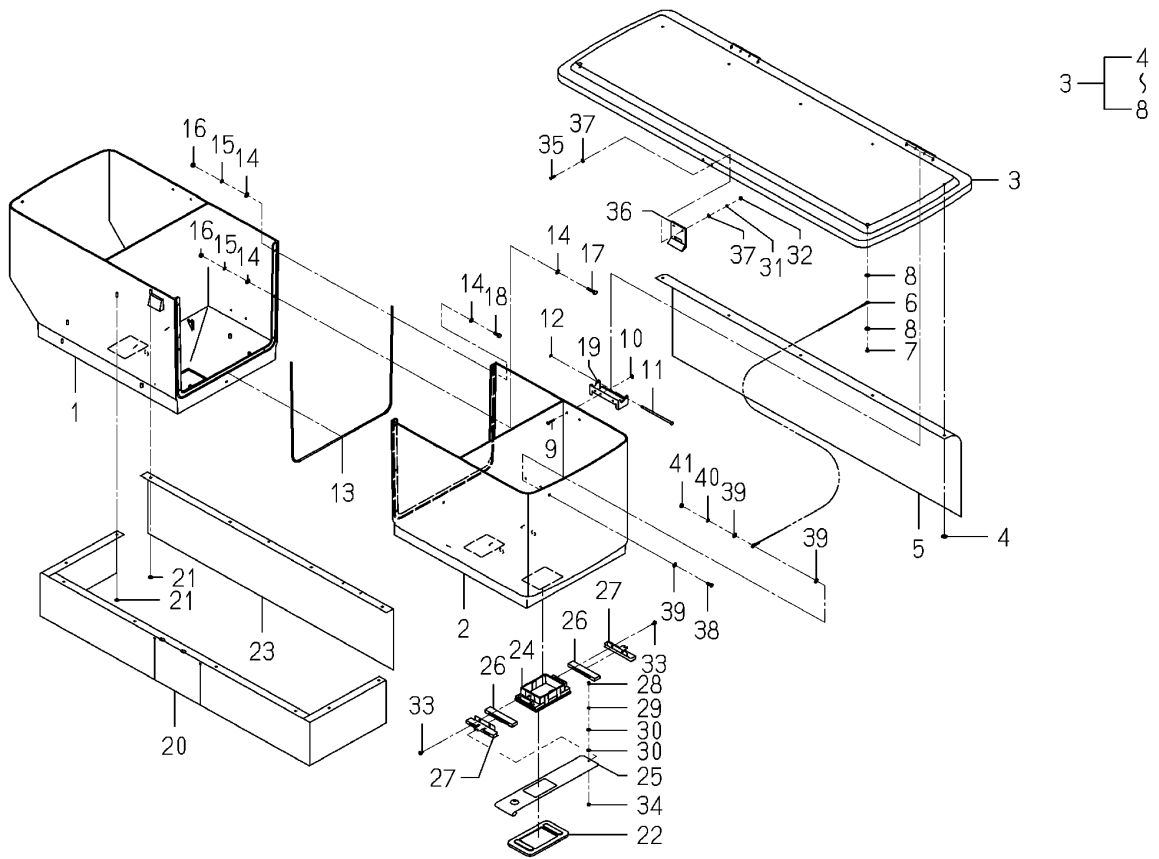
<p><b>FIG 135</b></p> <p>본기부</p>	<p><b>구성품 (2233-688-320-20 FIG195)</b></p> <p>COMPONENT PARTS</p>	<p>P1</p>	<p>년 (Year) / 월 (Month)</p>	
			<p>2021/04</p>	

Fig.135 Component Partsfor 2233-688-320-20 On Fig.95



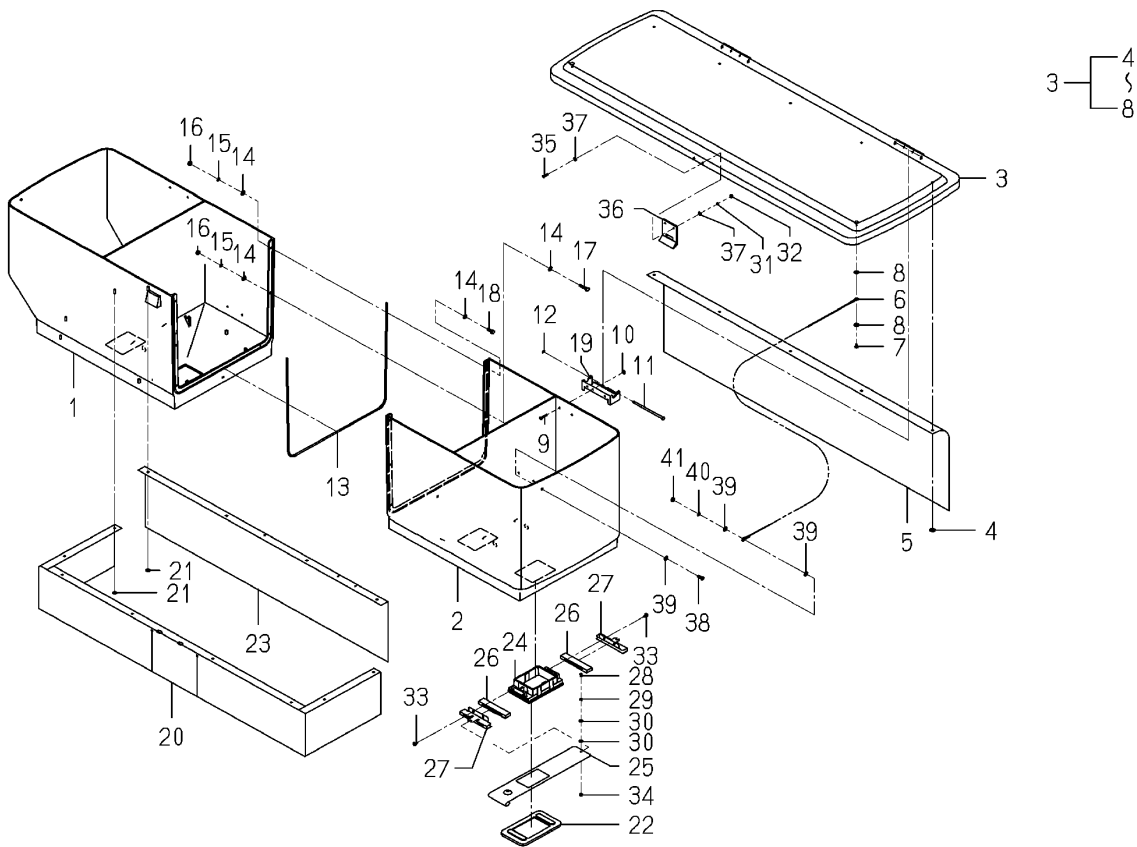
<p>NOTE</p>	
-------------	--



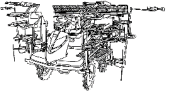
FIG 135		구성품 (2233-688-320-20 FIG195)				P1	년 (Year) / 월 (Month)	
본기부		COMPONENT PARTS					2021/04	
찾기 번호	부품 번호	부 품 명	스펙	수량	소모빈도	설번적용일	비고	
KEY	NO	PART NO	DESCRIPTION	SPEC.	QTY.	REPAIR	E. DATE	REMARKS
135	1	2233-688-006-10	호퍼(2/RH/8/외) HOPPER/2/RH/8/OUT		1			
135	2	2233-688-001-10	호퍼(2/LH/8) HOPPER/2/LH/8		1			
135	3	2233-688-260-30	호퍼커버(4) ASSY COVER/HOPPER/4 ASSY		1			
135	4	2151-250-003-00	스피드너트(4) NUT,SPEED/4		5			
135	5	2233-688-007-00	호퍼시트(8) SHEET/HOPPER/8		1			
135	6	2232-687-007-00	호퍼케이블 CABLE/HOPPER/NP/F		2			
135	7	8841-716-009-00	핀(+)	PIN/+	2			
135	8	V411-700-004-00	평와셔 M4	WASHER,PL/M4	4			
135	9	8836-730-215-00	브라인드리벳(03X13)	RIVET/BLIND/0	4			
135	10	V411-700-003-00	평와셔 M3	WASHER,PL/M3	4			
135	11	2232-686-016-00	핀(04X86)	PIN/04X86	2			
135	12	2145-770-214-00	E형멈춤링 3	RING, SNAP	2			
135	13	2233-688-009-00	호퍼패킹(8) PACKING/HOPPER/8		1			
135	14	V411-700-004-00	평와셔 M4	WASHER,PL/M4	14			
135	15	V401-700-004-00	스프링와셔 M4 SUS	WASHER,SP/M4	7			
135	16	V301-700-004-00	육각너트보통 2종 M4 SUS	NUT,SUS/M4	7			
135	17	8841-716-011-00	볼트(M4X20/SUS)	BOLT/M4X20/SUS	4			
135	18	8836-730-216-00	볼트(M4X14/SUS)	BOLT/M4X14/SUS	3			
135	19	2232-686-004-20	호퍼힌지 HING/HOPPER		2			
135	20	2233-688-016-20	호퍼시트(8/하/LH) SHEET/HOPPER/8/LOWER		1			
135	21	2242-686-009-00	스프링너트	NUT/SPRING	12			
135	22	2232-686-012-10	호퍼가스켓 GASKET/HOPPER		4			
135	23	2233-688-019-00	호퍼시트(8/RH/후) SHEET/HOPPER/8RH/REA		1			
135	24	2232-686-019-20	호퍼가이드 HOPPERGUIDE		4			
135	25	2232-686-020-80	셔터 SHUTTER		4			
135	26	2232-686-021-30	셔터패킹 PACKING/SHUTTER		8			
135	27	2232-686-023-20	셔터커버플레이트 PLATE/SHUTTERCOVER		8			
135	28	V111-703-000-60	십자홈냄비작은나사 M3X6	SCREW/M3X6	4			
135	29	V401-700-003-00	스프링와셔 M3 SUS	WASHER,SP/M3	4			
135	30	V411-700-003-00	평와셔 M3	WASHER,PL/M3	8			
NOTE								

<p><b>FIG 135A</b></p> <p>본기부</p>	<p><b>구성품 (2233-688-320-20 FIG195)</b></p> <p>COMPONENT PARTS</p>	<p>P2</p>	<p>년 (Year) /</p> <p>월 (Month)</p>	
			<p>2021/04</p>	

**Fig.135 Component Parts for 2233-688-320-20 On Fig.95**



<p>NOTE</p>	
-------------	--

<b>FIG 135A</b>		<b>구성품 (2233-688-320-20 FIG195)</b>				P2	년 (Year) / 월 (Month)	
본기부		COMPONENT PARTS					2021/04	
찾기 번호		부품 번호	부 품 명	스펙	수량	소모빈도	설번적용일	비고
KEY	NO	PART NO	DESCRIPTION	SPEC.	QTY.	REPAIR	E. DATE	REMARKS
135A	31	V401-700-003-00	스프링와셔 M3 SUS WASHER,SP/M3		2			
135A	32	V301-700-003-00	육각너트보통 2종 M3 SUS NUT,SUS/M3		2			
135A	33	2150-761-005-00	탭핑나사 SCREW/TAPPING		16			
135A	34	V301-700-003-00	육각너트보통 2종 M3 SUS NUT,SUS/M3		4			
135A	35	V111-703-001-20	십자홈냄비작은나사 M3X12 SCREW/M3X12		2			
135A	36	2232-686-010-20	호퍼후크 HOOK,HOPPER		1			
135A	37	V411-700-003-00	평와셔 M3 WASHER,PL/M3		4			
135A	38	V111-164-001-20	십자홈냄비작은나사 M4X12 SCREW/M4X12		2			
135A	39	V411-700-004-00	평와셔 M4 WASHER,PL/M4		6			
135A	40	V401-700-004-00	스프링와셔 M4 SUS WASHER,SP/M4		2			
135A	41	V301-700-004-00	육각너트보통 2종 M4 SUS NUT,SUS/M4		2			
NOTE								